



LEGISLACIÓN CONSOLIDADA

Orden de 26 de mayo de 1988 sobre ciertos modelos del Registro Civil.

Ministerio de Justicia
«BOE» núm. 135, de 06 de junio de 1988
Referencia: BOE-A-1988-13633

TEXTO CONSOLIDADO Última modificación: 27 de julio de 2023

La Orden del Ministerio de Justicia de 24 de diciembre de 1958 aprobó, junto a otros extremos, formularios y modelos, el modelo número 5 (cuestionario para la declaración de nacimiento al Registro Civil), el número 7 (cuestionario para la declaración de defunción) y el número 9 (parte de alumbramiento de criaturas abortivas), que aún siguen utilizándose en la práctica diaria.

El tiempo transcurrido explica por sí mismo la necesidad de poner al día tales modelos, con la finalidad de recoger en ellos las reformas sustantivas y registrales operadas desde entonces en la materia relacionada con el estado civil de la persona. Es, además, imprescindible que la redacción figure no sólo en castellano, sino en las demás lenguas españolas que gozan de cooficialidad constitucional con aquél en ciertas Comunidades Autónomas, como así ha sido reconocido por el artículo 86 del Reglamento del Registro Civil, en su redacción por el Real Decreto 628/1987, de 8 de mayo.

En su virtud, a propuesta de la Dirección General de los Registros y del Notariado, Este Ministerio ha acordado:

Artículo 1.

Se aprueban los adjuntos modelos número 5 (cuestionario para la declaración de nacimiento al Registro Civil), número 7 (cuestionario para la declaración de defunción) y número 9 (declaración y parte de alumbramiento de criaturas abortivas).

Artículo 2.

En los territorios españoles con idioma oficial propio, además del castellano, se utilizarán modelos bilingües, conforme a las traducciones que figuran como anejo a esta Orden.

Disposición final primera.

Quedan derogados los modelos número 5, 7 y 9 aprobados por Orden de 24 de diciembre de 1958.

Disposición final segunda.

La presente Orden entrará en vigor el 10 de junio de 1988.

Madrid, 26 de mayo de 1988.

LEDESMA BARTRET

Ilmo. Sr. Director general de los Registros y del Notariado.

MODELO NÚMERO 5

Cuestionario para la declaración de nacimiento al Registro Civil

Nº 109002/96

Cuestionario para la Declaración de Nacimiento en el Registro Civil

INDICACIONES.—Escríbase a máquina o en caracteres de imprenta o con letra bien legible (los errores ocasionan siempre perjuicios).

(1) Como máximo, dos nombres simples o uno compuesto (por ejemplo, Pedro José o María del Carmen).

(2) Varón o mujer.

(3) Contando desde las cero a las veinticuatro. No podrá hacerse la declaración hasta que el nacido haya alcanzado veinticuatro horas de vida. (En letra).

(4) En letra este dato.

(5) Localidad, calle y número o núcleo de población. Cuando haya nacido en Sanatorio, Maternidad, etc., además indíquese la denominación del establecimiento.

(6) Sólo se consignarán cuando el declarante sea el propio padre o, en otro caso, se acredite con el Libro de Familia o certificación ordinaria el matrimonio con la madre, o cuando no teniéndolos a su disposición le conste al declarante de ciencia propia la existencia del matrimonio.

(7) Término municipal de nacimiento y provincia, y si es país extranjero, la nación.

(8) Póngase en guarismos la fecha de nacimiento. Si existe duda póngase el año con un signo de interrogación.

(9) Término municipal, provincia. Si es extranjero, la nación. Denominación de la calle o plaza y número de la casa o núcleo de población.

Datos del nacido:

Nombre propio (1)

Sexo (2)

Nacimiento: Hora (3)

día (4) mes año 19

lugar (5)

Del padre (6): Nombre

Primer apellido

Segundo apellido

Hijo de y de

Nacido en (7)

el de de 1 (8), estado

Nacionalidad domicilio (9)

..... D. N. I.

De la madre (6): Nombre

Primer apellido

Segundo apellido

Hija de y de

Nacida en (7)

el de de 19 (8), estado

Nacionalidad domicilio (9)

..... D. N. I.

Nota: Este modelo no es utilizable si han transcurrido más de 30 días desde el parto.

(10) «Existe» o «no existe». En este último supuesto, mátense con una raya los siguientes espacios.

(11) Exprésese en guarismos su número, así como página o folio y el nombre del Distrito o número del Juzgado cuando exista más de un Registro en la población en que se celebró. Todo ello con referencia al Libro de Familia, si es posible.

(12) En los partos múltiples se hará constar: «Parto múltiple; la hora consignada se determinó exactamente» o «Parto múltiple; el nacimiento lo fue en primer (o segundo, etc.) lugar» o «Parto múltiple; no ha podido determinarse el orden de nacimiento». Cuando por justa causa no se haya podido hacer la declaración dentro de los ocho días siguientes al nacimiento, sin pasar de los veinte, se hará constar la causa.

(13) Si es el padre o la madre, bastará hacerlo constar así. Si es otro pariente, facultativo, matrona o persona que haya presenciado el parto, se designará su nombre, apellidos, estado, profesión y domicilio, e igualmente si se trata de niños abandonados o expósitos, respecto al Jefe del Establecimiento, o cabeza de la casa en que fue expuesto, o persona que haya recogido a un niño abandonado.

(14) Aquí póngase si es Doctor en Medicina, Ayudante técnico sanitario, Profesora de partos.

(15) «El parte o declaración de los profesionales y personal de establecimientos sanitarios que tengan obligación de guardar secreto no se referirá a la madre contra su voluntad» (Reglamento R.C., artículo 167). En este supuesto, póngase: Desconocida.

(16) «Conozco» o «se me acreditó con documento de identidad...», o «se me asegura por don...», domiciliado en..., cuya identidad se me acredita.

(17) Mi asistencia profesional al parto o por investigación, posterior.

Matrimonio de los padres (10)

día mes año 19

Lugar

Inscrito al tomo (11)

OBSERVACIONES (12)

.....

.....

.....

.....

Declarante (13): Don

.....

.....

Con Documento Nacional de Identidad número

en a de de 19

(Firma del declarante)

PARTE DEL FACULTATIVO QUE ASISTIO AL NACIMIENTO

D.

(14) Colegiado núm.

Domiciliado en

CERTIFICO el nacimiento de un a las

(varón o hembra)

..... horas del día de

de 19 en (Población) (calle, plaza, etc.)

..... núm. piso que dio a luz

D.ª (15)

cuya identidad (16)

.....


y considero comprobado el nacimiento por (17)

.....

.....

..... a de de 19

(Firma)



INDICACIONES.—Escribase a máquina o en caracteres de imprenta o con letra bien legible (los errores ocasionan siempre perjuicios).

(1) Como máximo, dos nombres simples o uno compuesto (por ejemplo, Pedro José o María del Carmen).

(2) Varón o mujer.

(3) Contando desde las cero a las veinticuatro. No podrá hacerse la declaración hasta que el nacido haya alcanzado veinticuatro horas de vida. (En letra).

(4) En letra este dato.

(5) Localidad, calle y número o núcleo de población. Cuando haya nacido en Sanatorio, Maternidad, etc., además indíquese la denominación del establecimiento.

(6) Sólo se consignarán cuando el declarante sea el propio padre o, en otro caso, se acredite con el Libro de Familia o certificación ordinaria el matrimonio con la madre, o cuando no teniéndolos a su disposición le conste al declarante de ciencia propia la existencia del matrimonio.

(7) Término municipal de nacimiento y provincia, y si es país extranjero, la nación.

(8) Póngase en guarismos la fecha de nacimiento. Si existe duda póngase el año con un signo de interrogación.

(9) Término municipal, provincia. Si es extranjero, la nación. Denominación de la calle o plaza y número de la casa o núcleo de población.

(10) «Existe» o «no existe». En este último supuesto, mátese con una raya los siguientes espacios.

(11) Exprésese en guarismos su número, así como página o folio y el nombre del Distrito o número del Juzgado cuando exista más de un Registro en la población en que se celebró. Todo ello con referencia al Libro de Familia, si es posible.

(12) En los partos múltiples se hará constar: «Parto múltiple; la hora consignada se determinó exactamente» o «Parto múltiple; el nacido lo fue en primer (o segundo, etc.) lugar» o «Parto múltiple; no ha podido determinarse el orden de nacimiento». Cuando por justa causa no se haya podido hacer la declaración dentro de los ocho días siguientes al nacimiento, sin pasar de los veinte, se hará constar la causa.

CUESTIONARIO PARA LA DECLARACION DE NACIMIENTO EN EL REGISTRO CIVIL
QÜESTIONARI PER A LA DECLARACIÓ DE NAIXEMENT AL REGISTRE CIVIL

Datos del nacido:
Dades del nadó:

Nombre propio (1)
Nom propi (1)

Sexo (2)
Sexe (2)

Nacimiento: Hora (3)
Naixement: Hora (3)

Día (4) mes año 19

Dia (4) mes any

Lugar (5)
Lloc (5)

Del padre (6): Nombre
Del pare (6): Nom

Primer apellido
Primer cognom

Segundo apellido
Segon cognom

Hijo de y de
Fill d i d

Nacido en (7)
Nascut a (7)

el de de 1 (8), estado
dia d de (8), estat

Nacionalidad domicilio (9)
Nacionalitat domicili (9)

.....
..... DNI

De la madre (6): Nombre
De la mare (6): Nom

Primer apellido
Primer cognom

Segundo apellido
Segon cognom

Hija de y de
Filla d i d

Nacida en (7)
Nascuda a (7)

el de de 1 (8), estado
dia d de (8), estat

Nacionalidad domicilio (9)
Nacionalitat domicili (9)

.....
..... DNI

NOTA: Este modelo no es utilizable si han transcurrido más de 30 días desde el parto.
NOTA: Aquest model no és utilitzable si han transcorregut més de trenta dies des del part.

(13) Si es el padre o la madre, bastará hacerlo constar así. Si es otro paciente, facultativo, matrona o persona que haya presenciado el parto, se designará su nombre, apellidos, estado, profesión y domicilio, e igualmente si se trata de niños abandonados o expósitos, respecto al Jefe del Establecimiento, o cabeza de la casa en que fue expuesto, o persona que haya recogido a un niño abandonado.

(14) Aquí póngase si es Doctor en Medicina, Ayudante técnico sanitario, Profesora en partos.

(15) «El parte o declaración de los profesionales y personal de establecimientos sanitarios que tengan obligación de guardar secreto no se referirá a la madre contra su voluntad» (Reglamento R.C., artículo 167). En este supuesto, póngase: Desconocida.

(16) «Conozco» o «se me acreditó con documento de identidad...», o «se me asegura por don...», domiciliado en..., cuya identidad se me acredita».

(17) Mi asistencia profesional al parto o por investigación, posterior.

Matrimonio de los padres (10)

Matrimoni dels pares (10)

Día mes año 19

Lugar
Lloc

Inscrito al tomo (11)

Inscrit al tom (11)

OBSERVACIONES (12):

OBSERVACIONS (12):

Declarante (13): Don

Declarant (13): Sr/a.

Con Documento Nacional de Identidad número

Amb el document nacional d'identitat número

En a de de 19

(Firma del declarante)

(Firma de qui declara)

INDICACIONES.—Escribireu a màquina o amb caràcters d'impremta, o amb lletra ben llegible (les errades ocasionen sempre perjudicis).

(1) Com a màxim, dos noms simples o un de compost (per exemple, Pere Josep o Maria del Carme).

(2) Home o dona.

(3) Comptant des de les zero a les vint-i-quatre. No es podrà fer la declaració fins que el nadó haurà assolit les vint-i-quatre hores de vida. (En lletra).

(4) Aquesta dada en lletra.

(5) Localitat, carrer i número o nucli de població. Si ha nascut en un sanatori o en una maternitat, etc., s'hi ha de fer constar, a més, la denominació de l'establiment.

(6) Solament s'hi consignaran si el declarant és el pare o, en un altre cas, si s'acredita amb el Llibre de Família o certificat ordinari el matrimoni amb la mare, o, si no se'n disposa, el declarant té la certesa que existeix el matrimoni.

(7) Terme municipal de naixement i província, i, si és país estranger, la nació.

(8) En xifres la data de naixement. Si hi ha dubtes, s'ha de fer constar l'any amb un signe d'interrogació.

(9) Terme municipal, província. Si és estranger, la nació. Denominació del carrer o plaça i número de la casa o nucli de població.

(10) «Existeix» o «no existeix». En aquest últim supòsit, s'han d'eliminar amb una ratlla els espais següents.

(11) En xifres el número, i també la pàgina o el foli i el nom del districte o el número del jutjat, si hi ha més d'un registre a la població en què se celebrà. Tot això amb referència al Llibre de Família, si és possible.

(12) En els parts múltiples s'ha de fer constar: «Part múltiple; l'hora consignada s'ha determinat exactament» o «Part múltiple; el nadó ha nascut en primer (o segon, etc.) lloc» o «Part múltiple; no se n'ha pogut determinar l'ordre de naixement». Si per una causa justa, no s'ha pogut fer la declaració dins els vuit dies següents al naixement, sense passar dels vint, se'n farà constar el motiu.

(13) Si es el pare o la mare, basta fer-ho constar així. Si és un altre parent, facultatiu, una llevadora/comare o una persona que ha presenciada el part, se'n designarà el nom, cognoms, estat, professió i domicili, i igualment, si es tracta d'infants abandonats o expòsits, s'hi consignaran les dades del cap de l'establiment o del cap de la casa en la qual fou exposat, o de la persona que ha recollit un infant abandonat.

(14) S'ha de fer constar si és doctor en medicina, ajudant tècnic sanitari, professora en parts.

(15) «La certificació o declaració dels professionals i personal dels establiments sanitaris que tenen obligació de guardar secret no es referirà la mare si ella no ho vol» (Reglament R. C. article 167). En aquest cas, s'ha de posar: Desconeguda.

(16) «Coneix» o «Se li ha acreditat amb document d'identitat...», o «Li ho ha assegurat el/la Sr/a. ..., amb domicili a..., la identitat del/de la qual se li acredita».

(17) Haver assistit professionalment el part o per investigació posterior.

**PARTE DEL FACULTATIVO QUE ASISTIO AL NACIMIENTO
CERTIFICAT DEL FACULTATIU QUE HA ASSISTIT EL NAIXEMENT**

D.
El/la Sr/a.

(14) Colegiado núm.
(14) Col.legiat/ada núm.

Domiciliado en
amb domicili a

CERTIFICO el nacimiento de un a las
CERTIFICA el naixement d'un/a a les

(varón o mujer)
(home o dona)

..... Horas del día de
..... Hores del dia d

de 19 en
de a

(Población)
(Població)

(Calle, plaza, etc.)
(Carrer, plaça, etc.)


..... núm. piso que dio a luz
..... núm. pis que ha donat

D.: (15)
a llum la Sra. (15)
cuya identidad (16)
la identitat de la qual (16)

.....
y considero comprobado el nacimiento por (17)
i en considera comprovat el naixement per (17)

..... a de de 19
..... d de

(Firma)
(Firma)



(13) Si es el padre o la madre, bastará hacerlo constar así. Si es otro pariente, facultativo, matrona o persona que haya presenciado el parto, se designará su nombre, apellidos, estado, profesión y domicilio, e igualmente si se trata de niños abandonados o expósitos, respecto al Jefe del Establecimiento, o cabeza de la casa en que fue expuesto, o persona que haya recogido a un niño abandonado.

(14) Aquí póngase si es Doctor en Medicina, Ayudante técnico sanitario, Profesora en partos.

(15) «El parte o declaración de los profesionales y personal de establecimientos sanitarios que tengan obligación de guardar secreto no se referirá a la madre contra su voluntad» (Reglamento R.C., artículo 167). En este supuesto, póngase: Desconocida.

(16) «Conozco» o «se me acreditó con documento de identidad...», o «se me asegura por don...», domiciliado en..., cuya identidad se me acredita».

(17) Mi asistencia profesional al parto o por investigación, posterior.

Matrimonio de los padres (10)

Matrimonio dos pais (10)

día mes año 19

día mes ano 19

Lugar

Inscrito al tomo (11)

Inscrito no tomo (11)

OBSERVACIONES (12):

OBSERVACIONES (12):

.....

.....

.....

.....

.....

Declarante (13): Don

Declarante (13): Don/a

.....

.....

.....

Con Documento Nacional de Identidad número

D.N.I.

En a de de 19

En a de de 19

(Firma del declarante)
(Sinatura do declarante)

INDICACIONES.- Escríbase a máquina ou en caracteres de imprenta, ou con letra ben lexible (os erros ocasionan sempre prexuícios).

(1) Como máximo, dous nomes sinaples ou un composto (por exemplo, Pedro Xosé ou María do Carme).

(2) Varón ou muller.

(3) Contando desde as cero ás vinte e catro. Non se poderá facer a declaración ata que o nacido alcanzase vinte e catro horas de vida (En letra).

(4) En letra este dato.

(5) Localidade, rúa e número ou núcleo de poboación. Cando nace en sanatorio, maternidade, etc., indíquese ademais a denominación do establecemento.

(6) Só se consignarán cando o declarante sexa o propio pai ou, no outro caso, se acredite co Libro de Familia ou certificación ordinaria o matrimonio coa nai, ou cando aínda que non os teñan a súa disposición lle conste ó declarante de ciencia propia a existencia do matrimonio.

(7) Termo municipal de nacemento e provincia, se é país estranxeiro a nación.

(8) Póñase en guarismos a data de nacemento. De existir dúbidas póñase o ano con signo de interrogación.

(9) Termo municipal, provincia. Se é estranxeiro, a nación. Denominación da rúa ou praza e número da casa ou localidade.

(10) «Existe» ou «non existe». Neste último suposto, táchense cunha raia os seguintes espazos.

(11) Exprésese en guarismos o seu número, así como a paxina ou o folio e mailo nome do Distrito ou número do Xulgado cando exista máis de un Rexistro na localidade na que se celebrou. Todo isto con referencia ó Libro de Familia, se é posible.

(12) Nos partos múltiples farase constar: «Parto múltiple; a hora consignada determinouse exactamente» ou «Parto múltiple; o nacido foino en primeiro (ou segundo, etc) lugar» ou «Parto múltiple; non se puido determina-la orde de nacemento». Cando por xusta causa non se puidese face-la declaración dentro dos oito días seguintes ó nacemento, sen pasar dos vinte, farase constar-la causa.

(13) Se é o pai ou a nai, abonará con facelo constar así. Se é outro parente, facultativo ou matrona ou persoa que presenciase o parto, designarase polo seu nome, apelidos, estado, profesión e domicilio, e igualmente se se trata de nenos abandonados ou expósitos, respecto ó xefe do establecemento, ou cabeza da casa na que foi exposto, ou persoa que recollese a un neno abandonado.

(14) Póñase aquí se é doutor en Medicina, axudante técnico sanitario, profesora en partos.

(15) «O parte ou declaración dos profesionais e persoal de establecementos sanitarios que teñan obriga de gardar segredo non se referirá á nai contra a súa vontade» (Regulamento R. C. artigo 167). Neste suposto, pónase: Descoñecida.

(16) «Coñezo» ou «acreditouseme» con documento de identidade..., ou «asegúraseme por don... domiciliado en..., da que me acredita a identidade».


(17) A miña asistencia profesional ó parto ou por investigación posterior.

**PARTE DEL FACULTATIVO QUE ASISTIO AL NACIMIENTO
PARTE DO FACULTATIVO QUE ASISTIU O NACEMENTO**

D. _____
 Don/a _____
 (14) _____ Colegiado núm. _____
 (14) _____ Colexiado núm. _____
 Domiciliado en _____
 Domiciliado en _____
CERTIFICO el nacimiento de un _____ a las _____
CERTIFICO o nacemento dun _____ ás _____
 (varón o hembra)
 (varón ou muller)
 _____ Horas del día _____ de _____
 Horas do día _____ de _____
 de 19 _____ en _____
 de 19 _____ en _____
 (Población) (Calle, plaza, etc.)
 (Localidade) (Rúa, praza, etc.)
 _____ núm. _____ piso _____ que dió a luz
 _____ núm. _____ piso _____ que deu a luz
 D.^a (15) _____
 dona (15) _____
 cuya identidad (16) _____
 da que a identidade (16) _____

y considero comprobado el nacimiento por (17)
e considero comprobado o nacemento por (17)

 _____ a _____ de _____ de 19 _____
 _____ a _____ de _____ de 19 _____
 (Firma.)
 (Sinatura.)



Serie V N.º 005002/96
 Saila V Zkia

INDICACIONES.-Escribase a máquina o en caracteres de imprenta o con letra bien legible (los errores ocasionan siempre perjuicios).

(1) Como máximo, dos nombres simples o uno compuesto (por ejemplo, Pedro José o María del Carmen).

(2) Varón o mujer.

(3) Contando desde las cero a las veinticuatro. No podrá hacerse la declaración hasta que el nacido haya alcanzado veinticuatro horas de vida. (En letra).

(4) En letra este dato.

(5) Localidad, calle y número o núcleo de población. Cuando haya nacido en Sanatorio, Maternidad, etc., además indíquese la denominación del establecimiento.

(6) Sólo se consignarán cuando el declarante sea el propio padre o, en otro caso, se acredite con el Libro de Familia o certificación ordinaria el matrimonio con la madre, o cuando no teniéndolos a su disposición le conste al declarante de ciencia propia la existencia del matrimonio.

(7) Término municipal de nacimiento y provincia, y si es país extranjero, la nación.

(8) Póngase en guarismos la fecha de nacimiento. Si existe duda póngase el año con un signo de interrogación.

(9) Término municipal, provincia. Si es extranjero, la nación. Denominación de la calle o plaza y número de la casa o núcleo de población.

(10) «Existe» o «no existe». En este último supuesto, mátense con una raya los siguientes espacios.

(11) Exprese en guarismos su número, así como página o folio y el nombre del Distrito o número del Juzgado cuando exista más de un Registro en la población en que se celebró. Todo ello con referencia al Libro de Familia, si es posible.

(12) En los partos múltiples se hará constar: «Parto múltiple; la hora consignada se determinó exactamente» o «Parto múltiple; el nacido lo fue en primer (o segundo, etc.) lugar» o «Parto múltiple; no ha podido determinarse el orden de nacimiento». Cuando por justa causa no se haya podido hacer la declaración dentro de los ocho días siguientes al nacimiento, sin pasar de los veinte, se hará constar la causa.

CUESTIONARIO PARA LA DECLARACION DE NACIMIENTO EN EL REGISTRO CIVIL
 HERRI-LERROKATEGIAN JAIOTZAREN BERRI EMATEKO ORRIA

Datos del nacido:
Jaioberriaren zehaztasunak:

Nombre propio (1)
 Izena (1)
 Sexo (2)
 Sexua (2)
 Nacimiento: Hora (3)
 Jaiotza: Ordua (3)
 Día (4) mes año 19
 Eguna (4)
 Lugar (5)
 Tokia (5)

Del padre (6): Nombre
Aitarenak (6): Izena
 Primer apellido
 Lehen abizena
 Segundo apellido
Bigarrena
 Hijo de y de
 Aitaren izena Amarena
 Nacido en (7)
 Jaioterria (7)
 el de de 1 (8), estado
 el de Jaioteguna (8), Egoera
 Nacionalidad domicilio (9)
 Estatua Helbidea (9)

 DNI
 ENA

De la madre (6): Nombre
Amanerak (6): Izena
 Primer apellido
 Lehen abizena
 Segundo apellido
Bigarrena
 Hija de y de
 Aitaren izena Amarena
 Nacida en (7)
 Jaioterria (7)
 el de de 1 (8), estado
 el de Jaioteguna (8), Egoera
 Nacionalidad domicilio (9)
 Estatua Helbidea (9)

 DNI
 ENA

NOTA: Este modelo no es utilizable si han transcurrido más de 30 días desde el parto.
OHARRA: Eredu hau ezin erabil daiteke jaio eta 30egun baino gehiago igaro badira.

(13) Si es el padre o la madre, bastará hacerlo constar así. Si es otro pariente, facultativo, matrona o persona que haya presenciado el parto, se designará su nombre, apellidos, estado, profesión y domicilio, e igualmente si se trata de niños abandonados o expósitos, respecto al Jefe del Establecimiento, o cabeza de la casa en que fue expuesto, o persona que haya recogido a un niño abandonado.

(14) Aquí póngase si es Doctor en Medicina, Ayudante técnico sanitario, Profesora de partos.

(15) «El parte o declaración de los profesionales y personal de establecimientos sanitarios que tengan obligación de guardar secreto no se referirá a la madre contra su voluntad» (Reglamento R.C., artículo 167). En este supuesto, póngase: Desconocida.

(16) «Conozco» o «se me acreditó con documento de identidad...», o «se me asegura por don..., domiciliado en..., cuya identidad se me acredita».

(17) Mi asistencia profesional al parto o por investigación, posterior.

Matrimonio de los padres (10)

Gurasoen ezkontza (10)

Día mes año 19
Ezkontza-eguna Tokia

Lugar

Liburukia (11)

OBSERVACIONES (12):

OHARRAK (12):

Declarante (13): Don

Berri-emailea (13): jauna/andrea

Con Documento Nacional de Identidad número

ENA

En a de 19
19 eko k

(Firma del declarante)
(Berri-emailearen izenpea)

AZALPENAK.—Makinaz edo hizki larriz idatzi, edo ondo ulertzeko moduko idazkeraz (errakuntzak beti izan ohi dira kalterako).

(1) Gehienez, izen soil bi edo izen elkartu bakarra (adibidez, Pedro Jose edo Maria del Carmen).

(2) Gizonezkoa edo emakumezkoa.

(3) Zerotik hogeitalauera zenbatuaz. Aitorpenik ezin egin daiteke jaioberria hogeitalau orduz bizi izan arte (hizkiz).

(4) Datu hau hizkiz.

(5) Herria, kalea eta zenbakia edo biztanlegunea. Sendategian, Amategian eta abarrean jaio bada, horien izena ere jarri.

(6) Berri-emailea aita bera denean edo, bestela, amarekiko ezkontza Familia-Liburuz edo agizko egiaztapenez eracutsiz gero, edota eskueran euki ezcan ezkontza egin dela berri-emaleak berak guztiz ziur dakienean baino ez jarri.

(7) Jaiotako udalerría eta herrialdea, eta atzerria bada, estatua.

(8) Zenbakitan jarri jaioteguna. Zalantzarik badago urtea galdemarekin ipini.

(9) Udalerría, herrialdea. Arrotza bada, Estatua. Kale edo plazaren izena eta etxearen zenbakia edo biztanlegunea.

(10) «Ezkonduta daude», «ezkonduta ez daude». Ez badaude, hurrengo hutsarteak marra batekin deuseztu.

(11) Zenbatikan jarri, bajta orrialdea edo orria ere eta Barrutia-
ren izena edo Epaitegiaren Zenbakia herri horretan letrokategi bat baino gehiago badago. Guzti hori Familia-Liburuari aipamen eginez, ahal bada.

(12) Ume bat baino gahiago jaio bada hauxe jarri: «Ume bat baino gehiago jaio da batera; erasotako ordua zehatz ezarri da» edo «Ume bat baino gehiago; lehena (edo bigarrena, e.a.) jaio da» edo «Ume bat baino gehiago jaio da; jaiotza-hurrenkera ezin zehatzu izan da». Jaio eta lehen zortzi egunetan, bidezko arrazoiz, aitortpena ezin egin izan bada, beti ere hogei egun igaro baino lehen, arrazoia eraso egingo da.

(13) Aita edo ama bada, nahikoa izango da horrela erasotzea. Bestelako senidea, medikua, emagina edo erditzea ikusi duena bada, izena, abizenal, egoera, lanbidea eta helbidea jarriko dira, eta berdín jokatuko da bertran behera lagatuko haurrak edo kaxako haurrak badira, Haurretxeko Buruarekiko, edo haurra utzi zuten etxeko buruarekiko, edo bertran behera lagatuko jaso duenarekiko.

(14) Medikuntzan Doktore, Osasunketa-Teknikari Laguntzaile, Haurgintza-Maistra.

(15) «Isilpea gorde beharra duten lanbideko eta osasun egoitzetako langileen aitorten edo agerpenak ez du ama aipatuko honen borondatearen aurka» (H.L. Arautegia, 167, atala). Honela bada, hauxe jarri: «Nor den ez dakigun».

(16) «Ezagun dut» edo «egiazta-tu dit... E.N.A. zki.», edo... jaunaren/andrearen, ...n bizi denaren, nortasuna egiaztatu ondoren, beronek ziurtatu dit».

(17) «Haurgintzan lagundu izateagatik» edo «gero, jakin izan dadalako».

PARTE DEL FACULTATIVO QUE ASISTIO AL NACIMIENTO
JAIOTZAN LAGUNDU ZUEN MEDIKUAREN NAHIZ EMAGINAREN TXOSTENA

D. Nik,

(14) Colegiado núm.
jaunak/andreak (14) elkarragokide zkia

Domiciliado en
bizilekua

CERTIFICO el nacimiento de un a las
hauxe EGIAZTATZEN DUT: jaio dela
(varón o mujer)
(gizonezkoa/emakumezkoa)

Horas del día de
Ordua Eguna

de 19 en
Tokia zkia

(Población) (Calle, plaza, etc.)
(Herria) (Kalea, plaza, e.a.)

núm. piso que dio a luz
oina


D.ª (15)
andreak erditu zuen (15)

cuya identidad (16)
bere nortasuna (16)

y considero comprobado el nacimiento por (17)
eta jaiotza frogatutzat dut (17)

a de de 19 an
19 eko ren

(Firma)
(Izenpea)



MODELO NÚMERO 7
Cuestionario para la declaración de defunción

Téngase en cuenta, para este modelo, la modificación establecida por el art. único de la Orden de 9 de diciembre de 1992. [Ref. BOE-A-1992-28356](#)

"En el modelo oficial impreso número 7, relativo al cuestionario para la declaración de defunción, se incluirá, entre los datos de identidad del difunto y a continuación de la referencia al lugar de nacimiento de éste, una casilla destinada a reflejar el número de documento nacional de identidad del difunto."

Al encargado del Registro Civil de.....

DATOS DE IDENTIDAD DEL DIFUNTO:

Nombre (1).....Primer apellido(1).....
Segundo apellido(1).....Hijo de.....y de.....
Estado (2).....Nacionalidad.....Nacido el día(3)....
de..... de 1.....en (4).....
Inscrito al tomo (5).....Domicilio último (6).....
.....
Los anteriores datos se conocen (7).....

DATOS DE LA DEFUNCIÓN:

Día (8).....de.....de.....Hora (8).....
Lugar (9).....
En enterramiento será en.....
Otros datos (10):

Declarante: Don.....en
calidad de (11).....D.N.I....., el cual firma
la presente y autoriza a don.....
D.N.I.....y con domicilio en.....
para que presente este parte y formalice la inscripción
correspondiente.

Observaciones:.....
.....
Ena de.....de 19...

(Firma del declarante.)

DILIGENCIA.- Presentado el anterior formulario el día de
hoy, a las horas, por don.....cuya
identidad justifica con.....,acompañando
parte facultativo de defunción.

A..... de.....de 19....
(Firma del presentante) (Firma del Secretario)

DILIGENCIA.- Queda inscrito en este Registro Civil, al
tomo....., página..... Comunicado al registro de
nacimiento.....
(Media firma del Secretario u Oficial.)

BOLETÍN OFICIAL DEL ESTADO

LEGISLACIÓN CONSOLIDADA

Ley del Registro Civil

Artículo 83. En tanto no se practique la inscripción no se expedirá la licencia para el entierro, que tendrá lugar transcurridas, al menos, veinticuatro horas desde el momento de la muerte.

Reglamento del Registro Civil

Artículo 262. La inhumación se ajustará a las Leyes y Reglamentos respecto al tiempo, lugar y demás formalidades.

La licencia se extiende inmediatamente de la inscripción por el encargado o por la autoridad judicial que instruya las diligencias oportunas, y servirá para la inhumación en cualquier lugar, al que no hará mención.

Justificado el fallecimiento, la licencia también podrá expedirse por el encargado del lugar en que ha de llevarse a efecto la inhumación, aun siendo distinto de aquel en que haya de extenderse la inscripción y antes o después de extendida.

LICENCIA PARA DAR SEPULTURA

Habiéndose inscrito en el Registro Civil de.....la defunción de don..... ocurrida a las horas del día..... de....., según la certificación facultativa presentada, de la que resulta como causa del fallecimiento:.... concéde permiso para que se de sepultura a su cadáver, transcurridas que sean las veinticuatro horas siguientes a la del fallecimiento.

Registro Civil de.....

A..... de de mil novecientos.....

(El Juez)

- (1) Escríbase, si es posible, a máquina o con caracteres claros, preferentemente de imprenta, el nombre y apellidos.
- (2) Soltero, casado, viudo, divorciado o separado legalmente.
- (3) Si sólo se supiese el año, táchese el espacio del día y mes; si sólo se conociese la edad aproximada o probable, pógase el año que corresponda a dicha edad, con un signo de interrogación.
- (4) Término municipal de nacimiento y provincia; si es en el extranjero, la nación. En las poblaciones con más de un Registro designese si se conoce el nombre del Distrito o número del Registro.
- (5) Exprésese su número, así como el de la página o folio. Los datos sobre inscripción y registro deben tomarse del Libro de Familia, que debe acompañarse.
- (6) Localidad, calle o plaza con el número de la casa o núcleo de la población.
- (7) "De ciencia propia", o "por manifestación de..... con domicilio en, según acredita con los documentos siguientes.....", o "por el documento..... expedido en, con fecha..... obrante entre los efectos del difunto".
- (8) De no poderse expresar con exactitud se indicarán los límites máximo y mínimo del tiempo en que ocurrió.
- (9) Se consignará el sitio en que falleció o, por lo menos, el lugar de hallazgo del cadáver.
- (10) Cuando las menciones de identidad sean desconocidas (artículo 281 del Reglamento) se suplirán por los nombres o apodos, señales o defectos de conformación, o cualquier otro dato identificante. Los vestidos, papeles u otros objetos encontrados con el difunto serán reseñados por diligencia en folio suelto, así como la fotografía del cadáver cuando hubiera podido obtenerse.
- (11) Parentesco con el finado o circunstancia de convivencia o vecindad que determine la obligación de declarar.

MODEL NÚMERO 7

Questionari per a la declaració de Defunció

A l'encarregat del Registre Civil d.....

DADES D'IDENTITAT DEL DEFUNT:

Nom (1) Primer cognom/linatge (1)
Segon cognom/linatge (1) Fill/a d..... i d.....
Estat (2) Nacionalitat Nascut/uda el dia (3)
d..... de a (4)
Inscrit/a al tom (5) Darrer domicili (6)

Les anteriors dades es coneixen (7)

DADES DE LA DEFUNCIÓ:

Dia (8) d..... de Hora (8)
Lloc (9)
L'enterrament serà a

Altres dades (10):

Declarant: com a
(11) DNI, signa aquesta declaració i autoritza el/la
Sr/a DNI i amb domicili a
..... a presentar aquesta declaració i a formalitzar la
inscripció corresponent.

Observacions:
..... de

(Firma de qui declara)

DILIGÈNCIA.- El/la Sr/a la identitat del/ de
la qual s'acredita amb
ha presentat el formulari anterior a les hores i el certificat
facultatiu de defunció.

..... d..... de

(Firma de qui ho presenta)

(Firma del Secretari)

DILIGÈNCIA.- Queda inscrit en aquest Registre Civil, al tom
pàgina, i comunicat al Registre de naixement

(Mitja firma del Secretari o de l'Oficial)

BOLETÍN OFICIAL DEL ESTADO
LEGISLACIÓN CONSOLIDADA

Llei del Registre Civil
Article 83. Mentre no es farà la inscripció, no s'expedirà la llicència per a l'enterrament, que tindrà lloc transcorregudes, com a mínim, vint-i-quatre hores des del moment de la mort.

Reglament del Registre Civil
Article 282. La inhumació s'ha d'ajustar a les Lleis i als Reglaments pel que fa al temps, lloc, i a d'altres formalitats. La llicència, l'estén, immediatament després de la inscripció, l'encarregat o l'autoritat judicial que instrueix les diligències oportunes, i servirà per a la inhumació en qualsevol lloc, al qual no farà esment. Justificada la defunció, la llicència també podrà ser expedida per l'encarregat del lloc on s'ha d'efectuar la inhumació, fins i tot si és diferent d'aquell en què s'haurà d'estendre la inscripció i abans o després d'haver-la estesa.

Llicència per a donar sepultura

S'ha inscrit al Registre Civil d'..... la defunció d'..... esdevinguda a les hores del dia d'..... de, segons el certificat facultatiu presentat, del qual resulta com a causa de la defunció:

S'atorga permís per a sepultar el cadàver, quan hauran transcorregut les 24 hores següents a la de la defunció.

Registre Civil d'.....
....., d'..... de mil nou-cents

(El Jutge)

- (1) Escriuiu, si és possible, a màquina i en caràcters clars, preferentment d'impressió, el nom i els cognoms/línia.
- (2) Solter/fadri, casat, vidu, divorciat o separat legalment.
- (3) Si només se'n sap l'any, s'ha de passar ratlla sobre l'espai del dia i mes; si només se'n coneix l'edat aproximada o probable, s'ha de posar l'any corresponent a la dita edat, amb un signe d'interrogació.
- (4) Terme municipal del naixement i província; si és a l'estranger, la nació. A les poblacions amb més d'un Registre, s'ha de fer constar, si el sabeu, el nom del Districte o el número del Registre.
- (5) Escriuiu-ne el número, com també el de la pàgina o foli. Les dades sobre la inscripció i el registre hauran de prendre's del Llibre de Família, que s'haurà d'adjuntar.
- (6) Localitat, carrer o plaça amb el número de la casa o el nucli de la població.
- (7) "Per propi coneixement", o "per manifestació d'..... amb domicili a, segons que acredita amb els documents següents", o "pel document expedit a, amb data, que es troba entre els efectes del difunt".
- (8) Si no es pot expressar amb exactitud, s'indicaran els límits màxim i mínim del temps en què s'esdevingué.
- (9) S'hi consignarà el lloc on ha mort o, com a mínim, el lloc on s'ha trobat el cadàver.
- (10) Si les mencions d'identitat són desconegudes (article 281 del Reglament), se supliran amb els noms o malnoms, senyals o defectes de conformació, o qualsevol altra dada identificadora. Els vestits, papers i altres objectes trobats amb el difunt es ressenyaràn per diligència en un foli solt, com també la fotografia del cadàver, si s'ha pogut obtenir.
- (11) Parentesc amb el finat o circumstàncies de convivència o de veïnatge determinants de l'obligació de declarar.

7. EREDUA

Heriotzaren Berri Emateko Orria

.....ko Herri-Lerrokategiaren arduradunari
HILDAKOAREN NORTASUN-ZEHAZTASUNAK:
Izena (1)..... Lehen abizena (1).....
Bigarrena (1)..... Aitarien izena..... Amarena.....
Egoera (2)..... Estatua.....
Jaioteguna (3)..... Jaiotekua (4).....
Liburukia (5)..... Azken helbidea (6).....
Zehaztasun hauek ezagun dira (7).....
HERIOTZAREN ZEHAZTASUNAK:
Eguna (8)..... Ordua (8).....
Tokia (9).....n lur emango zaio.
Bestelako zehaztasunak (10):
Berri-emailea: jauna/andrea
(11)....., E.N.A. zkia. duena;
berak izenpetzen du eta jaunari/andreari,
..... E.N.A. zkia. euki etan bizi denari,
esku ematen dio orri hau bete eta dagokion lerrokapena egin dezan.
Oharrak:.....
....., 19...ekok
(Berri-emailearen izenpea)

EGINBIDEA.- Orri hau gaurkoetan aurkeztu
du jaunak/andreak, nortasunarekin
erakutsi duenak, medikuak egindako heriotze-orria erantsita.
19...eko
(Aurkeztuaren izenpea) (Idazkariaren izenpea)

EGINBIDEA.- Herri-Lerrokategi honetan lerrokatuta geratu da,
.....liburukian,orrialdean.
..... jaiotza-lerrokategian jakin erazita.
(Idazkari edo lanari-buruaren izenpea dago)

Herri-Lerrokategiari buruzko Legea

83. atala: Lerrokapena egiten ez den artean ez da lur emateko baimenik eskuratu, eta hau ere, gutxienez heriotzatik hogei talau ordu igarotakoan.

Herri-Lerrokategiari buruzko Arautegia

282. atala: Ehorzpena Lege eta Arautegiaren arabera izango da denboraz, lekuz eta bestelako beharrez.

Lerrokapena egin eta berehala emango du baimena arduradunak nahiz dagokion eginbideak bidera ditzan auzi-agintaritzak, eta edonon lurperatzeko balio izango du, lekua aldatuko ez delarik.
Heriotza egiaztatu ondoren, ehorzpena egingo den lekuko arduradunak ere eman dezake baimena, lerrokapena egin behar den lekua izan ez arren eta idazkuna egin aurretik nahiz ondoren.

LUR EMATEKO BAIMENA

.....ko Herri-Lerrokategian
..... jaunaren/andrearen heriotzaren lerrokapena egin da.
Aurkeztutako mediku-egiaztapenaren arabera:
Heriotza-ordua..... Eguna..... Zergatia.....
Gorpuari lur emateko baimena ematen da, heriotzatik hogei talau ordu igaro ondoren.
.....ko Herri-Lerrokategia.
....., 19...ekok
(Epaileak)

- (1) Idatzi, ahal dela, makinaz edo idazkera argiz, ahal izanez gero moldizkiz, izena eta abizenak.
- (2) Ezkongaiak, ezkontua, alarguna, dibortziatua edo legez bereiztua.
- (3) Urtea besterik jakin ezean, marra bana egin hilabetearen eta egunaren lekuetan; adina gutxi gora-behera edo ziertasunik gabe jakinez gero, adin horri dagokion urtea jarri, galdemarekin.
- (4) Jaiotako udalerria eta herrialdea; atzerrian bada, Estatua. Lerrokategi bat baino gehiago dauden herrietan Barrutiaren izena edo Lerrokategiaren zehakia jarri, jakinez gero.
- (5) Zehakia jarri, bai eta orrialde edo orriarena ere. Izenemateari eta lerrokapenari buruzko zehaztasunak Familia-Liburutik hartu behar dira, eta hau erakutsi, beraz.
- (6) Herria, kalea edo plaza, etxearen zehakia edo biztanlegunea jarriaz.
- (7) "Neuk, izenpetzen dudanez, dakizkidalako" edo "..... jaunak/andreak,n bizi denak, adierazten duelako, agiri hauetan erakusten dienez:", edo "..... agiriagatik, egunezn emana, hildakoaren gauzen artean aurkitu delarik".
- (8) Zehatz esaterik ez bada, gehienezko eta gutxienezko denbora-mugak jarriko dira.
- (9) Non hil zen jarriko da edo, gutxienez, non aurkitu zen hilotzaren gorpu.
- (10) Nortasun-azpamenik ezagutzen ez denean (Arautegiko 281. atala) izenak edo ezizenak, sernameak edo gorputz-akatsak, edo ezagupidea emateko balio dezan beste edozein datu jarriko da haren ordean. Jantziak, paperak edo hildakoarekin aurkitutako bestelako gauzak, berarizko orriaren erasoan dira eginbide bitartez, baita hilotzaren argazkia ere, erretratua atera baldin bazaio.
- (11) Hildakoarekiko ahaidetasuna edo aitortpena egin beharra ezartzen duen bizi kidetasun edo auzotasuna.

MODELO NÚMERO 7

Cuestionario para a declaración de defunción

O encargado do Rexistro Civil de

DATOS DE IDENTIDADE DO DEFUNTO:

Nome (1) Primeiro apelido (1)
Segundo apelido (1) Fillo de e de
Estado (2) Nacionalidade Nacido o día (3)
de de 1.... en (4)
Inscrito no tomo (5) Domicilio derradeiro (6)....
.....
Os anteriores datos coñécense (7)

DATOS DA DEFUNCIÓN:

Día (8) de de Hora (8)
Lugar (9)
O enterramento será en
Outros datos (10)

Declarante: Don/a en
calidade de (11) DNI....., o cal asina
a presente e autoriza a don/a
DNI e con domicilio en
para que presente este parte e formalice a inscrición correspon-
dente.

Observacións:
En a de de 19.....
(Sinatura do declarante)

DILIXENCIA.- Presentado o anterior formulario o día de hoxe, ás
..... horas, por don/a que
xustifica a súa identidade con, presentando
parte facultativo de defunción.

A de de 19
(Sinatura do que presenta) (Sinatura do secretario)

DILIXENCIA.- Queda inscrito neste Rexistro Civil, no tomo
....., páxina comunicado ó rexistro de nacemento ...

(Media sinatura do secretario ou oficial)

Lei do Rexistro Civil

Artigo 83. Mentres non se practique a
inscrición non se expedirá a licencia
para o enterro, que terá lugar trans-
corridos, alomenos, vinte e catro horas
desde o momento da morte.

Regulamento do Rexistro Civil

Artigo 262. A inhumación axustarase ás
Leis e Regulamentos respecto ó tempo,
lugar e demais formalidades.
A licencia esténdese inmediatamente da
inscrición por parte do encargado ou
da autoridade xudicial que instrúa as
diligencias oportunas, e servirá para
a inhumación en calquera lugar ó que
non fará mención.

Xustificando o falecemento, a licencia
tamén a poderá expedir o encargado do
lugar no que se vai levar a efecto a
inhumación, aínda que sexa distinto
daquel no que se deba estende-la ins-
crición e antes ou despois de estendi-
do.

LICENCIA PARA DAR SEPULTURA

Téndose inscrito no Rexistro Civil de
..... a defun-
ción de don/a
ocorrida ás horas do día de
..... de, segundo a certifica-
ción facultativa presentada, da que resulta
como causa do falecemento:,
concede permiso para que se dea sepultura ó
seu cadáver, transcorridas as vinte e catro ho-
ras do falecemento.

Rexistro Civil de
O de de mil
novecentos

(O xuíz)

- (1) Escríbase, se é posible a máquina ou con caracteres claros, preferen-
temente de imprenta, o nome e apelidos.
- (2) Solteiro, casado, viuvo, divorciado ou separado legalmente.
- (3) Se só se souberse o ano, téchese o espazo do día e mes; se só se co-
ñece a idade aproximada ou probable, póñase o ano que corresponda
á dita idade cun signo de interrogación.
- (4) Termo municipal de nacemento e provincia; se é no estranxeiro, a na-
ción. Nas localidades con máis de un Rexistro désignese se se coñece
o nome do distrito ou número do Rexistro.
- (5) Exprésese o seu número, así como o da páxina ou folio. Os datos so-
bre inscrición e rexistro deben collerse do Libro de Familia, que se
debe xuntar.
- (6) Localidade, rúa ou praza ro número da casa ou localidade.
- (7) "De ciencia propia" ou "por manifestación de con do-
micilio en, segundo acredita cos documentos
seguintes", ou "polo documento
..... expedido en con data
....., que figura entre os efectos do defunto".
- (8) Se non se pode expresar con exactitude indícaranse ós límites máximo
e mínimo do tempo no que ocorreu.
- (9) Consignarase o sitio no que faleceu ou, polo menos, o lugar de archa-
do do cadáver.
- (10) Cando as mencións de identidade sexan descoñecidas (artigo 261 do
Regulamento) supliranse cos nomes ou alcumes, sinais ou defectos de
conformación, ou calquera outro dato que o identifique. Os vestidos,
papeis ou outros obxectos encontrados co defunto serán reseñados por
diligencia en folio solto, así como a fotografía do cadáver cando se
poida obter.
- (11) Parentesco co finado ou circunstancia de convivencia ou veciñanza
que determine a obriga de declarar.

MODELO NÚMERO 9

Declaración y parte de alumbramiento de criaturas abortivas

Datos del feto:

Día en que se produjo el alumbramiento....., mes....., año.....
Hora del alumbramiento..... Lugar del alumbramiento.....
..... y de su muerte.....
¿Murió antes del Parto?..... ¿En el parto?..... ¿Después?.....
En este último caso dígame fecha y hora de la muerte.....
Tiempo aproximado de vida fetal.....
Sexo.....

Datos de la madre:

Apellidos.....
Nombre.....
Edad..... Hija de..... y de.....
Domicilio.....
Los anteriores datos se conocen.....

Datos del declarante:

Apellidos.....
Nombre....., Hijo de..... y de.....
estado....., Profesión.....
Natural de..... con domicilio en.....
D.N.I. Relación con la madre.....

En..... a dede.....
(Firmas del declarante y del facultativo que asistió
a la madre. En la antefirma de éste póngase nombre y
apellidos y número de colegiación).

El Encargado del Registro Civil de
o la vista de la declaración y parte recibido, acuerda levantar la
presente acta, expedir licencia de inhumación y archivar esta
documentación en el legajo de abortos, al que se incorpora con el
número.....

En a de de
(Firma del Encargado)

MODEL NÚMERO 9

Declaració i comunicat de deslliurament de criatures avortives

Dades del fetus:

Dia en què es produeix el deslliurament mes
any Hora del deslliurament Lloc del
deslliurament i de la mort
Mort abans del part? En el part? Després?
..... En aquest últim cas s'ha de consignar la data i hora de la mort
.....
Temps aproximat de vida fetal
Sexe

Dades de la mare:

Cognoms/linatges
Nom
Estat Filla d i d
Domicili
Les dades anteriors es coneixen

Dades del declarant:

Cognoms/linatges
Nom Filla/a d i d
estat professió
Natural d amb domicili a
DNI Relació amb la mare

..... d de
(Firmes del declarant i del facultatiu que assistí la mare. A l'an-
tefirm d'aquest s'han de fer constar nom i cognoms/linatges i nú-
mero de col·legiat).

L'Encarregat del Registre Civil d
haver vist la declaració i el comunicat rebuts, acorda estendre aquesta acta,
expedir la llicència d'inhumació i arxivar aquesta documentació en el lligall
d'avortaments, al qual resta incorporat amb el número

..... d de
(Firma de l'Encarregat).

9. EREDUA

Bertitzen Erditzearen Berri Emateko Orria

Unekiazen zehaztasunak:

Erditze-eguna.....
Erditze-ordua..... Lekua.....
..... Heriotzarena.....
Erditu aurretik hil zen?..... Erditzean..... Ondoren?.....
Azken kasu honetan heriotza-eguna eta ordua jarri.....
Unekialdia gutxi gora-behera.....
Sexua.....

Amaren zehaztasunak:

Abizenak.....
Izena.....
Adina..... Aitaren izena..... Amarena.....
Helbidea.....
Zehaztasun hauek ezagun dira.....

Berri-emallearen zehaztasunak:

Abizenak.....
Izena..... Aitaren izena..... Amarena.....
Egoera..... Lanbidea.....
Jaioterria..... Helbidea.....
E.N.A..... Amarekiko zer den.....

.....ekok
(Berri-emallearen eta amari lagundu zion mediku
nahiz emaginaren izenpeak. Honen izenpeaurrean
izen-abizenak eta elkaryokide-zkia jarri).

.....ko Herri-Lerrokategiaren
arduradunak, hartu duen berri-emate orria ikusita, agiri hau egin, ehorzteko
baimena eman eta agiririk bertitzen-bilduman zki.arekin
agiritegiratzea erabaki du.

.....ekok
(Arduradunaren izenpea)

MODELO NÚMERO 9

Declaración e parte de libramento de criaturas abortivas

Datos do feto:

Día no que se produciu o libramento mes, ano
Hora do libramento Lugar do libramento
e da súa morte
¿Morreu antes do parto? ¿En que parto? ¿Despois? ...
Neste último caso dígase data e hora da morte
Tempo aproximado de vida fetal
Sexo

Datos da nai:

Apelidos
Nome
Idade Fillas de e de
Domicilio
Os anteriores datos coñécense

Datos do declarante:

Apelidos
Nome, Fillo de e de
Estado, Profesión
Natural de con domicilio en
D.N.I. Relación coa nai

En a de de
(Sinaturas do declarante e do facultativo que asistiu
á nai. Na antesinatura deste pónase nome e apelidos
e número de colexiación).

O Encargado do Rexistro Civil de
á vista da declaración e parte recibido, acorda levanta-la presente acta,
expedir licencia de inhumación e arquivar esta documentación no mazo de
abortos, ó que se incorpora co número

En a de de
(Sinatura do encargado)

MODELO NÚMERO 9 BIS

Declaración nacidos sin vida tras los seis meses de gestación

Datos del nacido sin vida:

Día en que se produxo el alumbramiento, mes, año
Hora del alumbramiento Lugar del alumbramiento
Lugar del fallecimiento
¿Murió antes del parto? ¿En el parto?
Edad gestacional aproximada
Peso aproximado en gramos
Sexo
[OPCIONAL] Nombre del nacido

Datos de la madre:

Apellidos
Nombre
Documento de identidad (DNI/NIE/Pasaporte)
Fecha de nacimiento Hija de y de
Domicilio

¿Ha sido preciso realizar pruebas de material genético para establecer la relación materno filial?

Sí Indicar el centro donde se han practicado
No

Los médicos que firman esta declaración y parte, acreditan que, del parto, y, en caso de haberse practicado, de las pruebas con material genético de la madre y el hijo, no se desprenden dudas razonables sobre la relación materno filial.

[OPCIONAL] Datos de quien se declara padre u otro progenitor:

Apellidos
Nombre
Documento de identidad (DNI/NIE/Pasaporte)
Fecha de nacimiento Hija de y de
Domicilio

Datos del declarante:

Apellidos
Nombre
Documento de identidad (DNI/NIE/Pasaporte)
Fecha de nacimiento Hija de y de
Domicilio
Relación con la madre

En, a de de

(Firmas del declarante y de los dos facultativos que firman el parte o certificado médico adjunto. En la antefirma de éstos, póngase el nombre y apellidos y número de colegialización)

El/la Encargado/a de la Oficina General del Registro Civil de

A la vista de la declaración y del parte o certificado médico recibido, acuerda levantar la presente acta, expedir la licencia de inhumación cuando haya sido solicitada por los progenitores y archivar la misma en el «Archivo de nacidos sin vida tras los seis meses de gestación» de conformidad con la disposición adicional cuarta de la Ley 20/2011, 21 de julio, y facilitar copia a los progenitores, si así lo requieren.

En, a de de

(Firma del/la Encargado/a)

NOTA. Conforme al artículo 67.3 LRC esta declaración deberá estar acompañar del certificado médico firmado, al menos, por dos facultativos, quienes afirmarán, bajo su responsabilidad que, del parto y, en su caso, de las pruebas realizadas con el material genético de la madre y el hijo, no se desprenden dudas razonables sobre la relación materno filial.

ANNEX

Declaració nascuts sense vida després dels sis mesos de gestació

Dades del nascut sense vida:

Dia en què es va produir l'infantament, mes, any
Hora de l'infantament Lloc de l'infantament
Lloc de la defunció

Va morir abans del part? En el part?
Edat gestacional aproximada
Pes aproximat en grams
Sexe
[OPCIONAL] Nom del nascut

Dades de la mare:

Cognoms
Nom
Document d'identitat (DNI/NIE/Passaport)
Data de naixement Filla de i de
Domicili

Ha calgut realitzar proves de material genètic per a establir la relació matern filial?

Sí Indicar el centre on s'han practicat
No

Els metges que signen aquesta declaració i informe, acrediten que, del part, i, en cas d'haver-se practicat, de les proves amb material genètic de la mare i el fill, no es desprenen dubtes raonables sobre la relació materno-filial.

[OPCIONAL] Dades de qui es declara pare o un altre progenitor:

Cognoms
Nom
Document d'identitat (DNI/NIE/Passaport)
Data de naixement Filla de i de
Domicili

Dades del declarant:

Cognoms
Nom
Document d'identitat (DNI/NIE/Passaport)
Data de naixement Filla de i de
Domicili
Relació amb la mare

A, de de

(Signatures del declarant i dels dos facultatius que signen el comunicat o certificat mèdic adjunt. En l'antesignatura d'aquests, posi's el nom i cognoms i número de col·legiat)

L'Encarregat/ada de l'Oficina General del Registre Civil de

A la vista de la declaració i del comunicat o certificat mèdic rebut, acorda aixecar la present acta, expedir la llicència d'inhumació quan hagi estat sol·licitada pels progenitors i arxivar la mateixa en l'«Arxiu de nascuts sense vida després dels sis mesos de gestació» de conformitat amb la disposició addicional quarta de la Llei 20/2011, 21 de juliol i facilitar còpia als progenitors, si així ho requereixen.

A, de de

(Signatura de l'Encarregat/ada)

NOTA. De conformitat amb l'article 67.3 de la LRC, aquesta declaració caldrà que estigui acompanyada del certificat mèdic signat, com a mínim, per dos facultatius, els quals hauran d'afirmar, sota la seva responsabilitat, que del part i, si escau, de les proves realitzades amb el material genètic de la mare i del fill, no es desprèn cap dubte raonable sobre la relació materno-filial.

ERANSKINA

Seigarren haurdunaldi-hilabetearen ondoren hilik jaiotakoan adierazpena

Hilik jaio denaren datuak:

Erditze-data, hilabetea, urtea
Erditze-ordua Erditze-lekua
Heriotza-lekua
Erditu aurretik hil zen? Erditzean hil zen?
Haurdunaldi-adin gutxi gorabeherakoa
Pisu gutxi gorabeherakoa, gramotan
Sexua
[Hautazkoa] Hauraren izena

Amaren datuak:

Abizenak
Izena
Nortasun-agiria (NAN/AIZ/Pasaportea)
Jaioteguna Gurasoak:
Helbidea

MATERIAL GENETIKOARI PROBAK EGIN BEHAR IZAN ZAIZKIO AMAREN ETA UMEKIAREN ARTEKO LOTURA EZARTZEKO?

Bai Adierazi zein zentrotan egin diren
Ez

Adierazpen eta parte hau sinatzen duten medikuek egiaztatzen dute erditzetik eta, egin badira, ama-haurren material genetikoaren gaineko probetatik ez dela eratoritzen amaren eta umekiaren arteko loturari buruzko arrazoizko zalantzarik.

[HAUTAZKOA] Aita edo beste gurasoa omen denaren datuak:

Abizenak
Izena
Nortasun-agiria (NAN/AIZ/Pasaportea)
Jaioteguna Gurasoak: eta
Helbidea

Deklaratzailearen datuak:

Abizenak
Izena
Nortasun-agiria (NAN/AIZ/Pasaportea)
Jaioteguna Gurasoak:
Helbidea

Amarekiko harremana

.....(e)n, (e)ko
.....aren ([e]a)n

(Deklaratzailearen eta parte edo ziurtagiri mediko erantsia sinatzen duten bi medikuen sinadurak. Horien sinadura-aurrekoan, ipini izen-abizenak eta elkargokide-zenbakia)

Xxxxx(e)ko Erregistro Zibileko Bulego Nagusiko arduraduna

Jasotako adierazpena eta parte edo ziurtagiri medikoa ikusita, akta hau egitea erabaki da, ehorzketa-lizentzia ematea, baldin eta gurasoek eskatu badute, eta lizentzia artxibatzea Seigarren haurdunaldi-hilabetearen ondoren hilik jaiotako enfitxategian, ekainaren 21 eko 20/2011 Legearen laugarren xedapen gehigarriari jarraikiz. Gurasoei kopia bat emango zaie, eskatzen badute.

..... n,.....ko..... ren(e)(a)n

(Arduradunaren sinadura)

OHARRA. EZLren 67.3 artikulua arabera, adierazpen hau gutxienez bi medikuk sinatutako ziurtagiri medikoa izan beharko dute atxikita. Medikuek, euren ardurapean, berretsiko dute erdizetik eta, egin badira, ama-haurren material genetikoaren gaineko probetatik ez dela eratoritzen amaren eta umekiaren arteko loturari buruzko arrazoizko zalantzarik.

ANEXO

Declaración nacidos sen vida tras os seis meses de xestación

Datos do nado sen vida:

Día en que se produciu o libramento, mes, ano
Hora do libramento Lugar do libramento
Lugar do pasamento
Morreu antes do parto? No parto?
Idade de xestación aproximada
Peso aproximado en gramos
Sexo
[OPCIONAL] Nome do nado

Datos da nai:

Apelidos
Nome
Documento de identidade (DNI/NIE/Pasaporte)
Data de nacemento Filla de e de
Domicilio

Foi preciso realizas probas de material xenético para establecer a relación materno filial?

Si Indicar o centro onde se practicaron
Non

Os médicos que firman esta declaración e parte, acreditan que, o parto, e, en caso de practicarse, das probas con material xenético da nai e o fillo, no se desprenden dúbidas razoables sobre a relación materno filial.

[OPCIONAL] Datos de quen se declara pai ou outro proxenitor:

Apelidos
Nome

Documento de identidade (DNI/NIE/Pasaporte)
Data de nacemento Filla de e de
Domicilio

Datos do declarante:

Apelidos
Nome
Documento de identidade (DNI/NIE/Pasaporte)
Data de nacemento Filla de e de
Domicilio
Relación coa nai

En a de de

(Firmas do declarante e dos facultativos que firman o parte ou certificado médico adxunto. Na antefirma destes, pónase o nome e apelidos e número de colexiado)

O/a Encargado/a da Oficina Xeral do Rexistro Civil de

Á vista da declaración e do parte o certificado médico recibido, acorda levantar a presente acta, expedir a licencia de soterramento cando fose solicitada polos proxenitores e archivar a mesma no «Arquivo de nados sen vida tras os seis meses de xestación» de conformidade coa disposición adicional cuarta da Lei 20/2011, 21 de xullo e facilitar copia aos proxenitores, se así o requiren.

En a de de

(Firma do/da Encargado/a)

NOTA. Conforme ao artigo 67.3 LRC esta declaración deberá acompañarse do certificado médico asinado, polo menos, por dous facultativos, quen afirmará, baixo a súa responsabilidade que, do parto e, se for o caso, das probas realizadas co material xenético da nai e o fillo, non se desprenden dúbidas razoables sobre a relación materno filial.

ANNEX

Declaració nascuts sense vida després dels sis mesos de gestació

Dades del nascut sense vida:

Dia en què es va produir l'infantament, mes, any
Hora de l'infantament Lloc de l'infantament
Lloc de la defunció
Va morir abans del part? En el part?
Edat gestacional aproximada
Pes aproximat en grams
Sexe
[OPCIONAL] Nom del nascut

Dades de la mare:

Cognoms
Nom

Document d'identitat (DNI/NIE/Passaport)
Data de naixement Filla de i de
Domicili

Ha calgut realitzar proves de material genètic per a establir la relació materno-filial?

Sí Indicar el centre on s'han practicat

No

Els metges que signen aquesta declaració i informe, acrediten que, del part, i, en cas d'haver-se practicat, de les proves amb material genètic de la mare i el fill, no es desprenen dubtes raonables sobre la relació matern filial.

[OPCIONAL] Dades de qui es declara pare o un altre progenitor:

Cognoms

Nom

Document d'identitat (DNI/NIE/Passaport)

Data de naixement Filla de i de

Domicili

Dades del declarant:

Cognoms

Nom

Document d'identitat (DNI/NIE/Passaport)

Data de naixement Filla de i de

Domicili

Relació amb la mare

A, de de

(Signatures del declarant i dels dos facultatius que signen el comunicat o certificat mèdic adjunt. En l'antesignatura d'aquests, pose's el nom i cognoms i número de col·legiat)

L'Encarregat/ada de l'Oficina General del Registre Civil de

A la vista de la declaració i del comunicat o certificat mèdic rebut, acorda alçar la present acta, expedir la llicència d'inhumació quan haja sigut sol·licitada pels progenitors i arxivar la mateixa en l'«Arxiu de nascuts sense vida després dels sis mesos de gestació» de conformitat amb la disposició addicional quarta de la Llei 20/2011, 21 de juliol i facilitar còpia als progenitors, si així ho requerixen.

A, de de

(Signatura de l'Encarregat/ada)

NOTA. De conformitat amb l'article 67.3 de la LRC, esta declaració caldrà que estiga acompanyada del certificat mèdic signat, com a mínim, per dos facultatius, els quals hauran d'afirmar, sota la seua responsabilitat, que del part i, si escau, de les proves realitzades amb el material genètic de la mare i del fill, no es desprèn cap dubte raonable sobre la relació materno-filial.

Este texto consolidado no tiene valor jurídico.