


BOLETIN OFICIAL DEL ESTADO

AÑO CCCXXXIV • SABADO 31 DE DICIEMBRE DE 1994 • SUPLEMENTO DEL NUM. 313

JEFATURA DEL ESTADO

*Ley 41/1994, de 30 de diciembre,
de Presupuestos Generales del
Estado para 1995.*

CUADROS-RESUMEN



MINISTERIO DE LA PRESIDENCIA



**PRESUPUESTOS GENERALES DEL ESTADO
PARA EL AÑO ECONOMICO 1.995
ESTADO DE GASTOS**



ESTADO

1.995

**RESUMEN GENERAL
POR
SERVICIOS Y CAPITULOS**

PRESUPUESTOS GENERALES DEL ESTADO


 ESTADO DE GASTOS
 SUBSECTOR ESTADO
 RESUMEN GENERAL POR SERVICIOS Y CAPITULOS

 EJERCICIO PRESUPUESTARIO
 1.995

(En miles de pesetas)

SERVICIOS	CAPITULO 1	CAPITULO 2
SECCION 01 CASA DE SU MAJESTAD EL REY		
01 CASA DE SU MAJESTAD EL REY		
TOTAL SECCION		
SECCION 02 CORTES GENERALES		
01 CORTES GENERALES	4.238.397	215.721
02 CONGRESO DE LOS DIPUTADOS	2.490.368	3.210.488
03 SENADO	1.948.535	2.615.145
04 JUNTA ELECTORAL CENTRAL	14.374	43.706
05 DEFENSOR DEL PUEBLO	895.087	167.545
TOTAL SECCION	9.586.761	6.252.605
SECCION 03 TRIBUNAL DE CUENTAS		
01 TRIBUNAL, FISCALIA Y SERVICIOS GENERALES	4.634.925	534.010
TOTAL SECCION	4.634.925	534.010
SECCION 04 TRIBUNAL CONSTITUCIONAL		
01 TRIBUNAL CONSTITUCIONAL	1.168.237	378.396
TOTAL SECCION	1.168.237	378.396
SECCION 05 CONSEJO DE ESTADO		
01 CONSEJO DE ESTADO	925.966	142.380
TOTAL SECCION	925.966	142.380
SECCION 06 DEUDA PUBLICA		
01 DEUDA INTERIOR A LARGO PLAZO		
02 DEUDA PERPETUA		
03 DEUDA INTERIOR A CORTO PLAZO		
04 DEUDAS ASUMIDAS		
05 PRESTAMOS DEL EXTERIOR		
06 PRESTAMOS DEL BANCO DE ESPAÑA		
07 OBLIGACIONES DIVERSAS		
TOTAL SECCION		
SECCION 07 CLASES PASIVAS		
01 HABERES PASIVOS DE CARACTER CIVIL Y MILITAR	718.449.181	
02 PENSIONES E INDEMNIZACIONES DE CLASES PASIVAS	1.272.500	
03 PENSIONES INDEMNIZATORIAS DE CARACTER CIVIL Y MILITAR		
TOTAL SECCION	719.721.681	
SECCION 08 CONSEJO GENERAL DEL PODER JUDICIAL		
01 CONSEJO GENERAL DEL PODER JUDICIAL	1.485.133	1.383.450
TOTAL SECCION	1.485.133	1.383.450
SECCION 12 MINISTERIO DE ASUNTOS EXTERIORES		
01 MINISTERIO, SUBSECRETARIA Y SERVICIOS GENERALES	3.505.293	4.061.155
02 SECRETARIA DE ESTADO PARA LAS COMUNIDADES EUROPEAS	1.524.801	1.491.755
03 SECRETARIA DE ESTADO PARA COOP. INTERN. Y PARA IBEROAMERICA	655.839	941.076
04 DIRECCION GENERAL DEL SERVICIO EXTERIOR	12.821.386	4.089.121
05 DIRECCION GENERAL DE ASUNTOS CONSULARES	7.757.582	2.243.562
06 DIR. GENER. DE ORGANIZACIONES Y CONFERENCIAS INTERNACIONALES	1.992.916	619.884
TOTAL SECCION	28.257.817	13.446.553
SECCION 13 MINISTERIO DE JUSTICIA E INTERIOR		
01 MINISTERIO, SUBSECRETARIA Y SERVICIOS GENERALES	20.236.973	16.511.218
02 SECRETARIA GENERAL DE JUSTICIA	125.325.448	16.408.261
03 DIRECCION GENERAL DE LA POLICIA	186.056.629	24.651.002
04 DIRECCION GENERAL DE LA GUARDIA CIVIL	239.639.188	19.553.354
05 SECRETARIA DE ESTADO DE ASUNTOS PENITENCIARIOS	54.077.930	25.470.613
06 DELEGACION DEL GOBIERNO PARA EL PLAN NACIONAL SOBRE DROGAS	379.232	395.786
07 DIRECCION GENERAL DEL REGISTRO Y DEL NOTARIADO	2.042.475	357.834
08 DIRECCION GENERAL DEL SERVICIO JURIDICO DEL ESTADO	2.367.403	142.462
09 DIRECCION GENERAL DE OBJECCION DE CONCIENCIA	887.201	1.749.000
10 OFICINA DE RELACIONES INFORMATIVAS Y SOCIALES	176.036	360.240
TOTAL SECCION	631.188.515	105.599.770
SECCION 14 MINISTERIO DE DEFENSA		
01 MINISTERIO Y SERVICIOS GENERALES	124.124.560	2.886.657
02 CUARTEL GENERAL DEL EMAD	1.959.494	1.193.244
03 SECRETARIA DE ESTADO DE LA DEFENSA	1.836.936	103.469
04 SECRETARIA DE ESTADO DE ADMINISTRACION MILITAR	10.168.929	4.129.987
05 DIRECCION GENERAL DE ASUNTOS ECONOMICOS	5.371.088	1.464.342
06 DIR. GENER. RELACIONES INFORMATIVAS Y SOCIALES DE LA DEFENSA	201.731	398.718
07 DIRECCION GENERAL DE INFRAESTRUCTURA	500.278	245.278
08 DIRECCION GENERAL DE ARMAMENTO Y MATERIAL	6.313.672	1.830.913
09 DIR. GENER. DEL CENTRO SUPERIOR DE INFORMACION DE LA DEFENSA		3.780.000



PRESUPUESTOS GENERALES DEL ESTADO

ESTADO DE GASTOS
SUBSECTOR ESTADO
RESUMEN GENERAL POR SERVICIOS Y CAPITULOS

EJERCICIO PRESUPUESTARIO

1.995

(En miles de pesetas)

CAPITULO 3	CAPITULO 4	CAPITULO 6	CAPITULO 7	CAPITULO 8	CAPITULO 9	TOTAL
	956.340					956.340
	956.340					956.340
	500					4.454.618
	974.370					6.675.226
	582.371					5.146.051
						58.080
						1.062.632
	1.557.241					17.396.607
	600	125.000		20.000		5.314.535
	600	125.000		20.000		5.314.535
	84.224	46.000		3.000		1.679.857
	84.224	46.000		3.000		1.679.857
		55.500		1.500		1.125.346
		55.500		1.500		1.125.346
1.695.892.271					926.817.942	2.622.710.213
436.327						436.327
842.862.286					87.681.640	842.862.286
104.667.488					265.722.430	192.349.128
267.211.628					16.243.545	532.934.058
					22.000	16.243.545
9.602.000					1.296.487.557	9.624.000
2.920.672.000						4.217.159.557
	8.184.730					718.449.181
	116.901.434					9.377.230
	125.006.164					116.901.434
						844.727.845
	73.662	110.600				3.052.845
	73.662	110.600				3.052.845
	45.550	805.018		4.400		8.421.416
		128.700				3.145.256
	20.859.948	58.187	3.557.768			26.072.818
4.950	43.810	2.873.838				19.833.105
3.119	700.923	261.066				10.966.252
1.980	37.277.916	809.857				40.702.553
10.049	58.928.147	4.936.666	3.557.768	4.400		109.141.400
	12.728.594	3.352.175	514.395	89.000		53.432.355
	8.893.688	6.619.000	28.000	50.000		157.324.397
	127.946	7.259.045	300.000			218.396.622
5.000	944	10.069.650		10.000	20.000	269.298.136
	729.614	1.377.000	170.000	2.000		81.827.157
	4.371.880	55.335				5.202.233
		120.000				2.520.309
		60.000				2.569.865
	1.177.795	1.000				3.814.996
		141.608				677.884
5.000	28.030.461	29.054.813	1.012.395	151.000	20.000	795.061.954
	251.000	1.240.666	89.100	34.871		128.626.854
		13.715.148				16.867.886
	4.708.673		7.723.000			14.372.078
	1.446.310	1.254.988				17.000.214
	5.405.467	25.133.576		25.000		37.399.473
	37.491					637.940
		953.253				1.698.809
	332.665	8.736.220	266.910			17.480.380
		1.868.000				5.648.000

PRESUPUESTOS GENERALES DEL ESTADO


 ESTADO DE GASTOS
 SUBSECTOR ESTADO
 RESUMEN GENERAL POR SERVICIOS Y CAPITULOS

 EJERCICIO PRESUPUESTARIO
 1.995

(En miles de pesetas)

SERVICIOS	CAPITULO 1	CAPITULO 2
10 MANDO DE PERSONAL DEL EJERCITO DE TIERRA		1.615.000
11 MANDO DEL APOYO LOGISTICO DEL EJERCITO DE TIERRA		48.210.616
12 DIRECCION DE ASUNTOS ECONOMICOS DEL EJERCITO DE TIERRA	176.615.228	18.653.084
15 JEFATURA DE PERSONAL DE LA ARMADA		2.253.178
16 JEFATURA DEL APOYO LOGISTICO DE LA ARMADA		13.468.429
17 DIRECCION DE ASUNTOS ECONOMICOS DE LA ARMADA	67.847.850	5.268.807
20 MANDO DE PERSONAL DEL EJERCITO DEL AIRE		1.747.171
21 MANDO DEL APOYO LOGISTICO DEL EJERCITO DEL AIRE		15.143.867
22 DIRECCION DE ASUNTOS ECONOMICOS DEL EJERCITO DEL AIRE	68.390.668	9.641.240
TOTAL SECCION	463.330.434	132.034.000
SECCION 15 MINISTERIO DE ECONOMIA Y HACIENDA		
01 MINISTERIO, SUBSECRETARIA Y SERVICIOS GENERALES	2.017.811	79.949
02 SECRETARIA GENERAL TECNICA	781.594	379.724
03 DIRECCION GENERAL DE SERVICIOS	3.603.025	5.630.628
04 DIRECCION GENERAL DEL PATRIMONIO DEL ESTADO	1.540.282	518.074
05 SECRETARIA DE ESTADO DE HACIENDA	2.516.255	49.068
07 D.G. DE COORDINACION CON LAS HACIENDAS TERRITORIALES	769.271	90.008
08 DIRECCION GENERAL DE PRESUPUESTOS	974.350	25.900
09 DIRECCION GENERAL DE COSTES DE PERSONAL Y PENSIONES PUBLICAS	2.361.799	268.073
10 DIRECCION GENERAL DE TRIBUTOS	600.392	48.967
11 DIRECCION GENERAL DE INFORMATICA PRESUPUESTARIA	1.101.630	1.356.277
12 INSTITUTO DE ESTUDIOS FISCALES	1.497.024	1.019.620
13 D. G. DEL CENTRO DE GESTION CATASTRAL Y COOPERAC. TRIBUTARIA	9.381.100	1.683.566
14 TRIBUNAL ECONOMICO ADMINISTRATIVO CENTRAL	3.144.263	359.005
17 INTERVENCION GENERAL DE LA ADMINISTRACION DEL ESTADO	9.576.524	495.497
20 SECRETARIA DE ESTADO DE ECONOMIA	501.408	25.735
21 SECRETARIA GENERAL DE PLANIFICACION Y PRESUPUESTOS	85.366	14.139
22 DIRECCION GENERAL DE PLANIFICACION	637.994	41.525
23 DIRECCION GENERAL DE INCENTIVOS ECONOMICOS REGIONALES	342.414	33.136
24 DIRECCION GENERAL DE POLITICA ECONOMICA	212.157	12.413
25 DIRECCION GENERAL DE PREVISION Y COYUNTURA	197.798	19.218
26 JUNTA SUPERIOR DE PRECIOS	265.687	44.180
28 DIRECCION GENERAL DEL TESORO Y POLITICA FINANCIERA	1.226.596	220.343
29 DIRECCION GENERAL DE SEGUROS	953.864	171.911
34 D. G. DE ECONOMIA INTERNACIONAL Y TRANSACCIONES EXTERIORES	372.107	25.116
36 DIRECCION GENERAL DE DEFENSA DE LA COMPETENCIA	270.142	24.330
37 TRIBUNAL DE DEFENSA DE LA COMPETENCIA	162.090	46.099
38 INSPECCION GENERAL DEL MINISTERIO DE ECONOMIA Y HACIENDA	358.369	33.994
TOTAL SECCION	45.451.312	12.716.495
SECCION 17 MINISTERIO DE OBRAS PUBLICAS, TRANSPORTES Y MEDIO AMBIENTE		
01 MINISTERIO, SUBSECRETARIA Y SERVICIOS GENERALES		234.758
02 DIRECCION GENERAL DE PROGRAMACION ECONOMICA Y PRESUPUESTARIA		22.876
03 SECRETARIA GENERAL TECNICA		474.300
04 INSTITUTO DE ESTUDIOS DEL TRANSPORTE Y LAS COMUNICACIONES		9.012
05 DIRECCION GENERAL DE RECURSOS HUMANOS	11.861.022	635
06 DIRECCION GENERAL DE ADMINISTRACION Y SERVICIOS		6.336.867
07 D. G. DE SISTEM. DE INFORM. Y CONTROL DE GESTION Y PROCEDIM.		222.075
09 DIR. GENER. PARA LA VIVIENDA, EL URBANISMO Y LA ARQUITECTURA	1.407.450	92.435
12 SECRETARIA DE ESTADO DE MEDIO AMBIENTE Y VIVIENDA		17.035
13 DIRECCION GENERAL DE LA CALIDAD DEL AGUA	304.714	13.440
14 DIRECCION GENERAL DE POLITICA AMBIENTAL	474.484	41.200
15 DIRECCION GENERAL DE COSTAS	2.697.597	88.691
16 DIRECCION GENERAL DEL INSTITUTO DE METEOROLOGIA	4.945.267	2.207.600
17 DIRECCION GENERAL DE OBRAS HIDRAULICAS	1.161.535	75.922
18 DIRECCION GENERAL DEL INSTITUTO GEOGRAFICO NACIONAL	2.903.111	163.197
20 SECRETARIA DE ESTADO DE POLITICA TERRITORIAL Y OBRAS PUBLIC.	440.855	15.905
21 DIRECCION GENERAL DE ACTUACIONES CONCERTADAS EN LAS CIUDADES		5.100
22 DIRECCION GENERAL DE PLANIFICACION TERRITORIAL		8.596
26 SECRETARIA GENERAL DE COMUNICACIONES	923.224	416.690
27 DIRECCION GENERAL DE TELECOMUNICACIONES	2.494.887	293.488
30 SECRETARIA GENERAL PARA LOS SERVICIOS DEL TRANSPORTE		1.270
31 DIRECCION GENERAL DEL TRANSPORTE TERRESTRE	607.437	25.339
32 DIRECCION GENERAL DE MARINA MERCANTE	2.912.995	513.786
34 DIRECCION GENERAL DE AVIACION CIVIL	1.247.528	70.589
38 DIRECCION GENERAL DE CARRETERAS	15.492.206	354.527
39 DIRECCION GEN. DE INFRAESTRUCTURA DEL TRANSPORTE FERROVIARIO	1.267.139	81.731
TOTAL SECCION	51.141.453	11.787.064
SECCION 18 MINISTERIO DE EDUCACION Y CIENCIA		
01 MINISTERIO, SUBSECRETARIA Y SERVICIOS GENERALES	721.495	83.894
02 SECRETARIA GENERAL TECNICA	723.686	1.447.221
03 DIRECCION GENERAL DE COORDINACION Y DE LA ALTA INSPECCION	375.295	1.287.632
04 DIRECCION GENERAL DE PROGRAMACION E INVERSIONES	255.442	
05 DIRECCION GENERAL DE PERSONAL Y SERVICIOS	604.049.792	3.613.581



PRESUPUESTOS GENERALES DEL ESTADO

ESTADO DE GASTOS
SUBSECTOR ESTADO
RESUMEN GENERAL POR SERVICIOS Y CAPITULOS

EJERCICIO PRESUPUESTARIO

1.995

(En miles de pesetas)

CAPITULO 3	CAPITULO 4	CAPITULO 6	CAPITULO 7	CAPITULO 8	CAPITULO 9	TOTAL
		64.809.589		230.000		1.845.000
	1.320.696					113.020.205
		71.286.270		107.698		196.589.008
	195.790	4.500				2.360.876
		331.829				84.754.699
		59.571.000				73.316.947
	5.200			50.000		2.079.000
	13.703.292	248.905.039	8.079.010	447.569		74.714.867
						78.087.108
	199.643	18.612	767.820	3.969.887		866.499.344
		37.167				7.053.722
	1.583	1.804.407				1.198.485
	814.400	36.130		84.220.000		11.039.643
	101.090.367	70.290	1.324.620			87.128.886
		24.058				105.050.600
		5.742				883.337
		30.169				1.005.992
		10.652				2.660.041
		979.207				660.011
	94.050	205.920				3.437.114
		3.367.297				2.816.614
		106.518				14.431.963
		200.684				3.609.786
	13.651.518	35.381	4.385.344	3.412.000		10.272.705
						22.011.386
		18.959				99.505
		18.928	19.034.880			698.478
		5.818				19.429.358
		9.900				230.388
		5.940				226.916
77.649	30	96.936		80.000.000		315.807
		26.507		151.597.900		81.621.554
		11.880				152.750.182
		3.088				409.103
		6.552				297.560
		12.375				214.741
77.649	115.851.591	7.149.117	25.512.664	323.199.787		404.738
						529.958.615
	1.428.443	205.000	460.465			2.328.666
		91.000				113.876
		55.000				529.300
	5.600	190.900				205.512
	28.000	50.000		48.500		11.988.157
	96.600	2.903.700				9.337.167
		666.229				888.304
63.119		6.859.000	100.589.200	4.592.100	749.093	114.352.397
	30.000	50.000				97.035
		19.850.000	100.000			20.268.154
	220.600	5.435.000	3.000.000			9.171.286
		18.750.000				21.536.288
	743.000	1.600.000	1.348.000			10.843.867
	13.520.757	158.367.400	2.891.538			176.017.152
	60.000	1.360.000	40.000			4.526.308
		70.000	131.305.500			131.832.260
		364.500				369.600
		351.500				360.096
	38.692.213	1.450.000	17.300.000			58.782.127
	341.195	3.250.000				6.379.570
53.053	193.500.000	50.000			109.007	193.713.330
	30.761	276.989	2.558.000			3.498.526
	7.991.540	2.519.800	1.678.000			15.616.121
	8.730.420	1.000.000				11.048.537
		418.753.361	5.400.000	2.800.000	28.888	442.826.982
		67.600.000				68.948.870
116.172	265.419.129	712.119.379	266.670.703	7.440.600	886.988	1.315.581.488
						20.405.124
	14.293.093	1.386	5.305.256			3.312.345
	1.141.438					1.662.927
	111.188.116		53.246.617			164.690.175
	6.090.130	508.939		19.000		614.281.442

PRESUPUESTOS GENERALES DEL ESTADO


 ESTADO DE GASTOS
 SUBSECTOR ESTADO
 RESUMEN GENERAL POR SERVICIOS Y CAPITULOS

 EJERCICIO PRESUPUESTARIO
 1.995

(En miles de pesetas)

SERVICIOS	CAPITULO 1	CAPITULO 2
06 SECRETARIA DE ESTADO DE UNIVERSIDADES E INVESTIGACION	480.737	130.313
07 DIRECCION GENERAL DE ENSEÑANZA SUPERIOR	180.280	57.060
08 DIRECCION GENERAL DE INVESTIGACION CIENTIFICA Y TECNICA	193.299	819.016
09 SECRETARIA DE ESTADO DE EDUCACION	453.757	871.321
10 DIRECCION GENERAL DE RENOVACION PEDAGOGICA	459.786	4.047.231
11 DIRECCION GENERAL DE CENTROS ESCOLARES	421.622	23.822.521
12 D. G. DE FORMACION PROFESIONAL REGULADA Y PROMOCION EDUCATIVA	486.810	12.385.693
13 COMISION PERMAN. DE LA CON. INTERN. DE CIENCIA Y TECNOLOGIA	461.870	373.546
TOTAL SECCION	609.263.871	48.939.029
SECCION 19 MINISTERIO DE TRABAJO Y SEGURIDAD SOCIAL		
01 MINISTERIO, SUBSECRETARIA Y SECRETARIAS GENERALES	7.284.354	1.081.365
02 SECRETARIA GENERAL TECNICA	796.759	252.798
03 DIRECCION GENERAL DE SERVICIOS	6.361.238	3.078.609
04 DIRECCION GENERAL DE PERSONAL	410.174	
05 DIRECCION GENERAL DE INSPECCION DE TRABAJO Y SEG. SOCIAL	8.867.392	833.107
06 DIRECCION GENERAL DE INFORMATICA Y ESTADISTICA	614.957	496.267
08 DIRECCION GENERAL DE TRABAJO	1.860.250	
09 DIRECCION GENERAL DE EMPLEO	988.703	46.843
11 D. G. DE PLANIFICACION Y ORDENACION ECONOMICA DE LA S.SOCIAL	9.734	
14 INTERVENCION GENERAL DE LA SEGURIDAD SOCIAL	644.515	87.795
TOTAL SECCION	27.838.076	5.870.000
SECCION 20 MINISTERIO DE INDUSTRIA Y ENERGIA		
01 MINISTERIO, SUBSECRETARIA Y SERVICIOS GENERALES	1.553.389	1.178.000
02 SECRETARIA GENERAL TECNICA	521.979	99.549
03 SECRETARIA GENERAL DE LA ENERGIA Y RECURSOS MINERALES	128.829	
04 DIRECCION GENERAL DE SERVICIOS	868.142	82.704
05 DIRECCION GENERAL DE LA ENERGIA	246.870	
06 DIRECCION GENERAL DE MINAS	199.312	
07 DIRECCION GENERAL DE PLANIFICACION ENERGETICA	84.359	
13 DIRECCION GENERAL DE TECNOLOGIA INDUSTRIAL	289.319	
14 DIRECCION GENERAL DE CALIDAD Y SEGURIDAD INDUSTRIAL	263.996	
15 DIRECCION GENERAL DE INDUSTRIA	629.248	4.059
16 SECRETARIA DE ESTADO DE INDUSTRIA	256.153	
TOTAL SECCION	5.041.596	1.364.869
SECCION 21 MINISTERIO DE AGRICULTURA, PESCA Y ALIMENTACION		
01 MINISTERIO, SUBSECRETARIA Y SERVICIOS GENERALES	3.087.786	79.972
02 SECRETARIA GENERAL TECNICA	1.252.982	312.704
03 DIRECCION GENERAL DE SERVICIOS	1.682.843	2.701.603
04 SECRETARIA GENERAL DE ESTRUCTURAS AGRARIAS	157.583	9.828
05 SECRETARIA GENERAL DE PRODUCCIONES Y MERCADOS AGRARIOS	993.147	37.974
06 DIRECCION GENERAL DE PRODUCCIONES Y MERCADOS AGRICOLAS	716.725	78.966
07 DIRECCION GENERAL DE PRODUCCIONES Y MERCADOS GANADEROS	234.369	33.515
08 DIRECCION GENERAL DE SANIDAD DE LA PRODUCCION AGRARIA	440.489	186.563
09 SECRETARIA GENERAL DE PESCA MARITIMA	356.146	201.585
10 DIRECCION GENERAL DE ESTRUCTURAS PESQUERAS	238.834	50.227
11 DIRECCION GENERAL DE RECURSOS PESQUEROS	351.210	208.897
12 DIRECCION GENERAL DE MERCADOS PESQUEROS	401.011	11.073
13 SECRETARIA GENERAL DE ALIMENTACION	469.902	1.257
14 DIRECCION GENERAL DE INDUSTRIAS AGRARIAS Y ALIMENTARIAS	266.366	629
15 DIRECCION GENERAL DE POLITICA ALIMENTARIA	590.374	154.709
TOTAL SECCION	11.239.767	4.069.502
SECCION 22 MINISTERIO PARA LAS ADMINISTRACIONES PUBLICAS		
01 MINISTERIO, SUBSECRETARIA Y SERVICIOS GENERALES	2.273.830	1.109.281
02 SECRETARIA DE ESTADO PARA LA ADMINISTRACION PUBLICA	2.057.922	596.000
03 SECRETARIA DE ESTADO PARA LAS ADMINISTRACIONES TERRITORIALES	918.748	153.000
TOTAL SECCION	5.250.500	1.858.281
SECCION 24 MINISTERIO DE CULTURA		
01 MINISTERIO Y SUBSECRETARIA	957.577	48.755
02 SECRETARIA GENERAL TECNICA	573.337	354.495
03 DIRECCION GENERAL DE SERVICIOS	2.253.875	660.395
04 D.G. BELLAS ARTES Y CONSERV. Y RESTAURAC. BIENES CULTURALES	3.352.856	1.602.246
08 DIRECCION GENERAL DEL LIBRO, ARCHIVOS Y BIBLIOTECAS	1.931.357	902.412
09 DIRECCION GENERAL COOPERACION CULTURAL	196.474	452.089
TOTAL SECCION	9.265.476	4.020.392
SECCION 25 MINISTERIO DE LA PRESIDENCIA		
01 PRESIDENTE DEL GOBIERNO	2.049.963	2.548.863
02 MINISTERIO, SUBSECRETARIA, SECRETARIA GENERAL Y SERV. GENER.	3.447.646	6.424.263
03 SECRETARIA GENERAL DEL PORTAVOZ DEL GOBIERNO	1.334.110	513.445
TOTAL SECCION	6.831.719	9.486.571
SECCION 26 MINISTERIO DE SANIDAD Y CONSUMO		



PRESUPUESTOS GENERALES DEL ESTADO

ESTADO DE GASTOS
SUBSECTOR ESTADO
RESUMEN GENERAL POR SERVICIOS Y CAPITULOS

EJERCICIO PRESUPUESTARIO

1.995

(En miles de pesetas)

CAPITULO 3	CAPITULO 4	CAPITULO 6	CAPITULO 7	CAPITULO 8	CAPITULO 9	TOTAL
	30.943.242	8.732	5.224.560			36.787.584
	135.220.283		750.000			136.207.623
			13.929.199			14.941.514
	181.448	114.137				1.620.663
	1.480.598	134.345				6.121.960
	367.965					24.612.108
	90.841.503					103.714.006
	1.415.172	6.237	21.501.880			23.758.705
	393.162.988	773.776	99.957.512	19.000		1.152.116.176
10.000	817.791.669	732.933	6.503.275	444.355.000	13.000	1.277.771.596
	130.000	13.500				1.193.057
						9.439.847
						410.174
						9.700.499
		362.690				1.473.914
	68.239.339					70.099.589
	1.606.149					2.641.695
	599.272.174					599.281.908
						732.310
10.000	1.487.039.331	1.109.123	6.503.275	444.355.000	13.000	1.972.744.589
						6.325.245
	3.103.419	56.920	399.260	33.700		638.263
		16.735				15.121.715
	6.981.991	112.800	7.898.095			1.161.716
		210.870				282.510
		35.640				62.548.104
	56.001.617	17.175	6.330.000			84.359
						11.509.909
		35.640	11.184.950			9.272.996
			9.009.000			57.633.892
	2.000.000	6.585	54.994.000			36.243.190
	298.000	284.037	25.105.000	10.300.000		200.821.899
	68.385.027	776.402	114.920.305	10.333.700		
						38.200.061
	27.579.087	83.100	7.359.116	11.000		2.405.820
	29.000	420.134	391.000			4.510.696
		126.250				63.429.282
	4.522.729		58.739.142			26.686.598
	25.414.127		241.350			6.581.081
	9.700	313.000	5.462.690			10.535.854
		184.270	10.083.700			9.015.363
		2.107.500	6.280.811			4.644.627
	2.201.829	187.800	1.697.267			14.471.799
	20.000	338.000	13.824.738			1.670.721
		1.110.614				459.810
	47.726					471.159
						14.096.852
	263.680	105.956	13.723.901			2.246.843
	60.087.878	1.045.980	192.100			199.426.566
		6.022.604	117.995.815	11.000		
208.000	1.892.397	138.000	146.860	8.000	201.000	5.977.368
	52.770	273.000				2.979.692
	55.000	59.000	27.973.703			29.159.451
208.000	2.000.167	470.000	28.120.563	8.000	201.000	38.116.511
						33.942.463
	21.232.044	455.000	11.249.087			938.832
		11.000				3.704.952
		771.682		19.000		23.436.215
	2.638.581	5.352.982	10.489.550			7.490.224
	943.878	3.532.577	180.000			2.627.210
	1.933.647	10.000	35.000			72.139.896
	26.748.150	10.133.241	21.953.637	19.000		
						5.405.759
	21.633	785.300				45.969.484
	33.736.183	734.000	1.621.992	5.400		1.909.755
	7.200	51.000		4.000		53.284.998
	33.765.016	1.570.300	1.621.992	9.400		

PRESUPUESTOS GENERALES DEL ESTADO


 ESTADO DE GASTOS
 SUBSECTOR ESTADO
 RESUMEN GENERAL POR SERVICIOS Y CAPITULOS

EJERCICIO PRESUPUESTARIO

1.995

(En miles de pesetas)

SERVICIOS	CAPITULO 1	CAPITULO 2
01 MINISTERIO Y SUBSECRETARIA	2.817.629	331.202
02 SECRETARIA GENERAL TECNICA	487.593	91.786
03 DIRECCION GENERAL DE SERVICIOS E INFORMATICA	1.343.932	1.094.717
04 DIR. GENERAL DE ALTA INSPECCION Y RELACIONES INSTITUCIONALES	254.037	23.294
07 DIRECCION GENERAL DE SALUD PUBLICA	2.060.429	1.234.793
08 DIRECCION GENERAL DE ORDENACION PROFESIONAL	176.258	46.896
12 D. G. DE ASEGURAMIENTO Y PLANIFICACION SANITARIA	136.189	42.715
13 DIRECCION GENERAL DE PROGRAMACION ECONOMICA	232.355	6.139
16 DIRECCION GENERAL DE FARMACIA Y PRODUCTOS SANITARIOS	708.662	466.081
TOTAL SECCION	8.217.084	3.337.623
SECCION 27 MINISTERIO DE ASUNTOS SOCIALES		
01 MINISTERIO, SUBSECRETARIA Y SERVICIOS GENERALES	415.433	99.491
02 DIRECCION GENERAL DE SERVICIOS	730.647	813.223
03 DIRECCION GENERAL DE ACCION SOCIAL	490.693	39.900
04 DIRECCION GENERAL DE PROTECCION JURIDICA DEL MENOR	628.999	183.100
05 SECRETARIA GENERAL TECNICA	309.288	157.000
06 DIRECCION GENERAL DE MIGRACIONES	639.024	62.605
TOTAL SECCION	3.214.084	1.355.319
SECCION 29 MINISTERIO DE COMERCIO Y TURISMO		
01 MINISTERIO, SUBSECRETARIA Y SERVICIOS GENERALES	752.882	561.085
02 SECRETARIA GENERAL TECNICA	244.848	214.292
03 DIRECCION GENERAL DE SERVICIOS	2.705.190	770.437
04 SECRETARIA DE ESTADO DE COMERCIO EXTERIOR	193.764	42.963
05 DIRECCION GENERAL DE POLITICA COMERCIAL	5.704.104	2.540.826
06 DIRECCION GENERAL DE COMERCIO EXTERIOR	640.074	164.196
07 DIRECCION GENERAL DE INVERSIONES EXTERIORES	107.750	36.525
08 DIRECCION GENERAL DE COMERCIO INTERIOR	231.155	86.092
09 SECRETARIA GENERAL DE TURISMO	118.347	9.000
TOTAL SECCION	10.698.114	4.425.416
SECCION 31 GASTOS DE DIVERSOS MINISTERIOS		
01 DIRECCION GENERAL DE SERVICIOS DE ECONOMIA Y HACIENDA		495
02 D.G. PRESUPUESTOS. GASTOS DE LOS DEPARTAMENTOS MINISTERIALES	144.882.000	980.000
03 DIRECCION GENERAL DEL PATRIMONIO DEL ESTADO		
04 SUBSECRETARIA DE ECONOMIA Y HACIENDA		
08 DIRECCION GENERAL DEL TESORO Y POLITICA FINANCIERA		
09 SECRETARIA DE ESTADO DE ECONOMIA		
TOTAL SECCION	144.882.000	980.495
SECCION 32 ENTES TERRITORIALES		
02 D. G. COORDINACION CON LAS HACIENDAS TERRITORIALES. CATALUNA		
03 D. G. COORDINACION CON LAS HACIENDAS TERRITORIALES. GALICIA		
04 D.G. COORDINACION CON LAS HACIENDAS TERRITORIALES. ANDALUCIA		
05 D. G. COORD. HACIENDAS TERRITORIALES. PRINCIPADO DE ASTURIAS		
06 D.G. COORDINACION CON LAS HACIENDAS TERRITORIALES. CANTABRIA		
07 D. G. COORDINACION CON LAS HACIENDAS TERRITORIALES. LA RIOJA		
08 D. G. COORDINACION HACIENDAS TERRITORIALES. REGION DE MURCIA		
09 D. G. COORDIN. HACIENDAS TERRITORIALES. COMUNIDAD VALENCIANA		
10 DIR. G. COORDINACION CON LAS HACIENDAS TERRITORIALES. ARAGON		
11 D. G. COORDINAC. HACIENDAS TERRITORIALES. CASTILLA-LA MANCHA		
12 D. G. COORDINACION CON LAS HACIENDAS TERRITORIALES. CANARIAS		
14 D. G. COORDIN. CON LAS HACIENDAS TERRITORIALES. EXTREMADURA		
15 D. G. COORDINACION CON LAS HACIENDAS TERRITORIALES. BALEARES		
16 DIR. G. COORDINACION CON LAS HACIENDAS TERRITORIALES. MADRID		
17 D. G. COORD. CON LAS HACIENDAS TERRITORIALES. CASTILLA-LEON		
18 DIR. G. COORDINACION CON LAS HACIENDAS TERRITORIALES. VARIAS		
23 D. G. COORDINACION HACIENDAS TERRIT. TRANSFER. A CORP. LOC.		
TOTAL SECCION		
SECCION 33 FONDO DE COMPENSACION INTERTERRITORIAL		
03 D. G. COORDINACION CON LAS HACIENDAS TERRITORIALES. GALICIA		
04 D.G. COORDINACION CON LAS HACIENDAS TERRITORIALES. ANDALUCIA		
05 D. G. COORD. HACIENDAS TERRITORIALES. PRINCIPADO DE ASTURIAS		
06 D.G. COORDINACION CON LAS HACIENDAS TERRITORIALES. CANTABRIA		
08 D. G. COORDINACION HACIENDAS TERRITORIALES. REGION DE MURCIA		
09 D. G. COORDIN. HACIENDAS TERRITORIALES. COMUNIDAD VALENCIANA		
11 D. G. COORDINAC. HACIENDAS TERRITORIALES. CASTILLA-LA MANCHA		
12 D. G. COORDINACION CON LAS HACIENDAS TERRITORIALES. CANARIAS		
14 D.G. COORDINAC. CON LAS HACIENDAS TERRITORIALES. EXTREMADURA		
17 D. G. COORD. CON LAS HACIENDAS TERRITORIALES. CASTILLA-LEON		
TOTAL SECCION		
SECCION 34 RELACIONES FINANCIERAS CON LAS COMUNIDADES EUROPEAS		
01 DIR. G. PRESUPUESTOS. RELACIONES FINANCIERAS CON LAS CC. EE.		



PRESUPUESTOS GENERALES DEL ESTADO

ESTADO DE GASTOS
SUBSECTOR ESTADO
RESUMEN GENERAL POR SERVICIOS Y CAPITULOS

EJERCICIO PRESUPUESTARIO

1.995

(En miles de pesetas)

CAPITULO 3	CAPITULO 4	CAPITULO 6	CAPITULO 7	CAPITULO 8	CAPITULO 9	TOTAL
	2.475.452.525		39.565.863	15.660		2.518.182.879
	156.420					735.799
		559.803				2.998.452
	150.000	101.123				277.331
						3.546.345
	2.380.160					223.154
	1.602.155		3.813.318			2.559.064
		31.751				5.653.967
	2.479.741.260	692.677	43.379.181	15.660		1.206.494
						2.535.383.485
	23.381.233		3.852.794			27.748.951
		262.000		8.000		1.813.870
	11.705.000		63.855			12.299.448
	2.095.000	5.000	15.000			2.927.099
	92.410					558.698
	6.576.353		183.245			7.461.227
	43.849.996	267.000	4.114.894	8.000		52.809.293
	19.621	30.000		10.000		1.373.588
		10.693	10.000			479.833
		187.257				3.662.884
	7.128.867	367.200	22.800.000	2.000.000		236.727
	419.994	48.510				40.540.997
						1.272.774
						144.275
			2.015.000			2.332.247
	3.655.178		10.243.700			14.026.225
	11.223.660	643.660	35.068.700	2.010.000		64.069.550
	11.467.964	5.945.014				495
		8.158.590	11.083.050	37.297.500		163.274.978
	8.144.302		414.974			56.539.140
	18.930.780					8.559.276
	4.085.730					18.930.780
	42.628.776	14.103.604	11.498.024	37.297.500		4.085.730
						251.390.399
	396.578.200		2.500.000			399.078.200
	243.957.500					243.957.500
	561.602.300					561.602.300
	17.812.900					17.812.900
	18.837.400					18.837.400
	7.250.100					7.250.100
	14.935.200					14.935.200
	232.853.300		3.000.000			235.853.300
	24.763.400		950.000			25.713.400
	56.644.400					56.644.400
	138.203.000		923.000			139.126.000
	42.118.100					42.118.100
	12.451.500					12.451.500
	104.366.700		5.500.000			109.866.700
	77.742.600					77.742.600
	48.021.800					48.021.800
372.000	1.152.484.400				1.660.000	1.154.516.400
372.000	3.150.622.800		12.873.000		1.660.000	3.165.527.800
			23.747.400			23.747.400
			50.719.800			50.719.800
			4.121.700			4.121.700
			1.319.400			1.319.400
			4.056.000			4.056.000
			7.315.800			7.315.800
			9.273.000			9.273.000
			6.000.400			6.000.400
			10.003.500			10.003.500
			12.287.900			12.287.900
			128.844.900			128.844.900
	838.117.000		18.880.000			856.997.000



**RESUMEN GENERAL POR ARTICULOS Y GRANDES CENTROS GESTORES
DEL PRESUPUESTO DE GASTOS
AMBITO: SUBSECTOR ESTADO**

PRESUPUESTO DE GASTOS : SUBSECTOR ESTADO

RESUMEN GENERAL POR ARTICULOS Y SECCIONES

EJERCICIO PRESUPUESTARIO

1.995

CAPITULOS Y ARTICULOS	SECCION 01	SECCION 02
10-Altos Cargos		3.894.874
11-Personal eventual		266.869
12-Funcionarios		3.760.376
13-Laborales		383.285
14-Otro personal		62.384
15-Incentivos al rendimiento		
16-Cuotas, prestaciones y gastos sociales a cargo del empleador		1.218.973
1 GASTOS DE PERSONAL		9.586.761
20-Arrendamientos y cánones		140.421
21-Reparaciones, mantenimiento y conservación		601.908
22-Material, suministros y otros		2.796.471
23-Indemnizaciones por razón del servicio		2.039.582
24-Gastos de publicaciones		674.223
25-Conciertos de asistencia sanitaria.		
2 GASTOS CORRIENTES EN BIENES Y SERVICIOS		6.252.605
30-De Deuda Pública interior		
31-De préstamos del interior		
32-De Deuda Pública exterior		
33-De préstamos del exterior		
34-De depósitos, fianzas y otros		
3 GASTOS FINANCIEROS		
44-A Empresas Públicas y otros Entes Públicos		
45-A Comunidades Autónomas		
46-A Corporaciones Locales		
47-A Empresas Privadas		54.624
48-A Familias e Instituciones sin fines de lucro	956.340	1.502.617
49-A1 exterior		
4 TRANSFERENCIAS CORRIENTES	956.340	1.557.241
60-Inv. nueva en infraestr. y bienes destinados al uso general		
61-Inv. de reposición en infraes. y bienes dest. al uso general		
62-Inv. nueva asociada al funcionamiento operativo de los serv.		
63-Inv. de reposición asociada al func. operativo de los serv.		
64-Gastos de inversiones de carácter inmaterial		
65-Inversiones militares en infraestructura y otros bienes		
66-Inv. militares asociadas al funcionamiento de los servicios		
67-Gastos militares de inversiones de carácter inmaterial		
68-Inversiones militares asociadas al mantenimiento de las FAS		
6 INVERSIONES REALES		
74-A Empresas Públicas y otros Entes Públicos		
75-A Comunidades Autónomas		
76-A Corporaciones Locales		
77-A Empresas Privadas		
78-A Familias e Instituciones sin fines de lucro		
79-A1 exterior		
7 TRANSFERENCIAS DE CAPITAL		
82-Concesión de préstamos al sector público		
83-Concesión de préstamos fuera del sector público		
84-Constitución de depósitos y fianzas		
85-Adquisición de acciones dentro del sector público		
86-Adquisición de acciones fuera del sector público		
8 ACTIVOS FINANCIEROS		
90-Amortización de Deuda Pública interior		
91-Amortización de Préstamos del interior		
92-Amortización de Deuda Pública exterior		
93-Amortización de Préstamos del exterior		
94-Devolución de depósitos y fianzas		
9 PASIVOS FINANCIEROS		
TOTAL PROGRAMAS	956.340	17.396.607
41-A Organismos Autónomos Administrativos		
42-A la Seguridad Social		
43-A Organismos Autónomos Comerciales, Industriales o Financ.		
44-A Empresas Públicas y otros Entes Públicos		
4 TRANSFERENCIAS CORRIENTES		
71-A Organismos Autónomos Administrativos		
72-A la Seguridad Social		
73-A Organismos Autónomos Comerciales, Industriales o Financ.		
74-A Empresas Públicas y otros Entes Públicos		
7 TRANSFERENCIAS DE CAPITAL		

SECCION 03	SECCION 04	SECCION 05	SECCION 06	SECCION 07	SECCION 08
191.124	218.427	97.894			283.432
98.302	50.928	16.191			114.573
3.396.949	745.171	572.192			921.945
349.010	75.078	136.992			69.221
2.521					
244.336	22.369	49.712			36.511
352.683	56.264	52.985		719.721.681	59.451
4.634.925	1.168.237	925.966		719.721.681	1.485.133
118.160	17.935	5.500			53.800
60.000	109.683	20.088			72.000
276.350	221.254	90.292			547.650
69.500	24.524	23.800			309.000
10.000	5.000	2.700			401.000
534.010	378.396	142.380			1.383.450
			2.555.935.416		
			73.062.014		
			183.880.652		
			107.791.918		
			2.000		
			2.920.672.000		
	84.224			125.006.164	73.662
600					
600	84.224			125.006.164	73.662
120.000					60.000
5.000	46.000	55.500			50.600
125.000	46.000	55.500			110.600
20.000	3.000	1.500			
20.000	3.000	1.500			
			975.257.450		
			50.410.311		
			153.216.210		
			117.603.586		
			1.296.487.557		
5.314.535	1.679.857	1.125.346	4.217.159.557	844.727.845	3.052.845

PRESUPUESTO DE GASTOS : SUBSECTOR ESTADO
RESUMEN GENERAL POR ARTICULOS Y SECCIONES

EJERCICIO PRESUPUESTARIO

1.995

CAPITULOS Y ARTICULOS	SECCION 01	SECCION 02
TOTAL TRANSFERENCIAS ENTRE SUBSECTORES		
TOTAL SECCION	956.340	17.396.607

SECCION 03	SECCION 04	SECCION 05	SECCION 06	SECCION 07	SECCION 08
5.314.535	1.679.857	1.125.346	4.217.159.557	844.727.845	3.052.845

PRESUPUESTO DE GASTOS : SUBSECTOR ESTADO

EJERCICIO PRESUPUESTARIO

1.995

RESUMEN GENERAL POR ARTICULOS Y SECCIONES

CAPITULOS Y ARTICULOS	SECCION 12	SECCION 13
10-Altos Cargos	191.839	1.683.489
11-Personal eventual	40.309	580.327
12-Funcionarios	16.798.534	585.643.499
13-Laborales	7.636.805	13.528.378
14-Otro personal	805.610	4.137.029
15-Incentivos al rendimiento	398.883	14.413.439
16-Cuotas, prestaciones y gastos sociales a cargo del empleador	2.385.837	11.202.354
1 GASTOS DE PERSONAL	28.257.817	631.188.515
20-Arrendamientos y cánones	2.393.836	4.851.949
21-Reparaciones, mantenimiento y conservación	1.493.280	9.059.183
22-Material, suministros y otros	7.503.491	77.433.337
23-Indemnizaciones por razón del servicio	2.023.118	11.785.894
24-Gastos de publicaciones	32.828	241.699
25-Conciertos de asistencia sanitaria.		2.227.708
2 GASTOS CORRIENTES EN BIENES Y SERVICIOS	13.446.553	105.599.770
30-De Deuda Pública interior		
31-De préstamos del interior		3.000
32-De Deuda Pública exterior		
33-De préstamos del exterior		
34-De depósitos, fianzas y otros	10.049	2.000
3 GASTOS FINANCIEROS	10.049	5.000
44-A Empresas Públicas y otros Entes Públicos		14.702
45-A Comunidades Autónomas		4.150.280
46-A Corporaciones Locales		1.283.599
47-A Empresas Privadas		24.503
48-A Familias e Instituciones sin fines de lucro	1.251.824	20.808.101
49-Al exterior	38.630.094	167.304
4 TRANSFERENCIAS CORRIENTES	39.881.918	26.448.489
60-Inv. nueva en infraestr. y bienes destinados al uso general		
61-Inv. de reposición en infraes. y bienes dest. al uso general		
62-Inv. nueva asociada al funcionamiento operativo de los serv.	248.490	8.617.078
63-Inv. de reposición asociada al func. operativo de los serv.	4.688.176	20.437.735
64-Gastos de inversiones de carácter inmaterial		
65-Inversiones militares en infraestructura y otros bienes		
66-Inv. militares asociadas al funcionamiento de los servicios		
67-Gastos militares de inversiones de carácter inmaterial		
68-Inversiones militares asociadas al mantenimiento de las FAS		
6 INVERSIONES REALES	4.936.666	29.054.813
74-A Empresas Públicas y otros Entes Públicos		
75-A Comunidades Autónomas		300.000
76-A Corporaciones Locales		324.750
77-A Empresas Privadas		139.895
78-A Familias e Instituciones sin fines de lucro		24.750
79-Al exterior		25.000
7 TRANSFERENCIAS DE CAPITAL		814.395
82-Concesión de préstamos al sector público		
83-Concesión de préstamos fuera del sector público	4.400	151.000
84-Constitución de depósitos y fianzas		
85-Adquisición de acciones dentro del sector público		
86-Adquisición de acciones fuera del sector público		
8 ACTIVOS FINANCIEROS	4.400	151.000
90-Amortización de Deuda Pública interior		
91-Amortización de Préstamos del interior		20.000
92-Amortización de Deuda Pública exterior		
93-Amortización de Préstamos del exterior		
94-Devolución de depósitos y fianzas		
9 PASIVOS FINANCIEROS		20.000
TOTAL PROGRAMAS	86.537.403	793.281.982
41-A Organismos Autónomos Administrativos	15.225.560	573.666
42-A la Seguridad Social		98.010
43-A Organismos Autónomos Comerciales, Industriales o Financ.		412.454
44-A Empresas Públicas y otros Entes Públicos	3.820.669	497.842
4 TRANSFERENCIAS CORRIENTES	19.046.229	1.581.972
71-A Organismos Autónomos Administrativos	3.516.768	7.000
72-A la Seguridad Social		
73-A Organismos Autónomos Comerciales, Industriales o Financ.		170.000
74-A Empresas Públicas y otros Entes Públicos	41.000	21.000
7 TRANSFERENCIAS DE CAPITAL	3.557.768	198.000

SECCION 14	SECCION 15	SECCION 17	SECCION 18	SECCION 19	SECCION 20
187.110	300.969	236.314	146.071	114.933	116.108
83.246	43.614	116.183	59.855	66.962	95.913
350.241.464	33.811.242	24.393.350	547.981.073	18.748.405	3.536.127
68.822.496	4.323.015	13.466.918	21.551.028	3.730.589	539.653
10.188.221		3.378.740	5.560.675	2.267	
5.254.289	3.779.240	2.349.686	962.227	1.504.968	260.343
28.553.608	3.193.232	7.200.262	33.002.942	3.669.952	493.452
463.330.434	45.451.312	51.141.453	609.263.871	27.838.076	5.041.596
2.480.380	2.826.202	910.375	439.221	1.086.681	55.446
14.991.148	1.715.919	1.687.975	866.669	650.601	170.170
95.903.132	7.070.154	6.474.909	43.121.420	2.866.310	880.027
18.078.958	826.752	2.385.590	3.899.030	1.175.005	192.466
580.382	277.468	328.215	612.689	98.187	66.760
132.034.000	12.716.495	11.787.064	48.939.029	5.876.784	1.364.869
		116.172		10.000	
	77.649				
	77.649	116.172		10.000	
	814.400	199.621.000	133.637.021		55.913.100
		84.600	1.076.077		166.617
			2.110.777		
		1.191.861		28.000	4.881.000
2.827.030	95.663	9.589.600	206.744.810	105.459.672	9.477
2.291.380	2.130.599	1.400.055	1.969.821	133.740	91.463
5.118.410	3.040.662	211.887.116	345.538.506	105.621.412	61.061.657
		432.605.642			
		252.084.216			
	31.680	9.981.941	15.592	328.500	40.495
	4.392.580	7.748.914	758.184	642.023	196.510
	2.724.857	9.698.666		138.600	539.397
142.000.048					
52.440.074					
27.509.970					
26.954.947					
248.905.039	7.149.117	712.119.379	773.776	1.109.123	776.402
	750.000	138.734.800	10.008.083		25.478.256
		36.368.341			
		5.357.259			
	19.034.880	3.137.000			78.718.518
		60.933.300	35.789.459		2.995.296
		1.448.000			
	19.784.880	245.978.700	45.797.542		107.192.070
	231.597.900	3.986.000		444.344.000	9.200.000
447.569	3.969.887	2.754.600	19.000	11.000	1.133.700
		700.000			
	63.225.000				
447.569	323.199.787	7.440.600	19.000	444.355.000	10.333.700
		206.857			
		28.888		13.000	
		651.243			
		886.988		13.000	
849.835.452	411.419.902	1.241.357.472	1.050.331.724	584.823.395	185.770.294
770.429	11.720.562		17.751.669	809.808.861	200.000
				570.852.348	
7.814.453		53.532.013	29.872.813	756.710	7.123.370
8.584.882	112.810.929	53.532.013	47.624.482	1.381.417.919	7.323.370
356.010	4.403.164		49.194.790	6.473.275	5.880.000
7.723.000		20.692.003	4.965.180		1.848.235
8.079.010	5.727.784	20.692.003	54.159.970	6.503.275	7.728.235

PRESUPUESTO DE GASTOS : SUBSECTOR ESTADO
RESUMEN GENERAL POR ARTICULOS Y SECCIONES

EJERCICIO PRESUPUESTARIO

1.995

CAPITULOS Y ARTICULOS	SECCIÓN 12	SECCIÓN 13
TOTAL TRANSFERENCIAS ENTRE SUBSECTORES	22.603.997	1.779.972
TOTAL SECCION	109.141.400	795.061.954

PRESUPUESTO DE GASTOS : SUBSECTOR ESTADO

EJERCICIO PRESUPUESTARIO

1.995

RESUMEN GENERAL POR ARTICULOS Y SECCIONES

CAPITULOS Y ARTICULOS	SECCION 21	SECCION 22
10-Altos Cargos	131.913	110.086
11-Personal eventual	57.517	108.343
12-Funcionarios	7.506.577	3.704.404
13-Laborales	2.080.249	404.645
14-Otro personal		
15-Incentivos al rendimiento	500.130	514.834
16-Cuotas, prestaciones y gastos sociales a cargo del empleador	963.381	408.188
1 GASTOS DE PERSONAL	11.239.767	5.250.500
20-Arrendamientos y cánones	339.093	290.000
21-Reparaciones, mantenimiento y conservación	361.357	296.000
22-Material, suministros y otros	2.264.305	1.156.064
23-Indemnizaciones por razón del servicio	810.850	86.217
24-Gastos de publicaciones	293.897	30.000
25-Conciertos de asistencia sanitaria.		
2 GASTOS CORRIENTES EN BIENES Y SERVICIOS	4.069.502	1.858.281
30-De Deuda Pública interior		208.000
31-De préstamos del interior		
32-De Deuda Pública exterior		
33-De préstamos del exterior		
34-De depósitos, fianzas y otros		208.000
3 GASTOS FINANCIEROS		
44-A Empresas Públicas y otros Entes Públicos	1.000.000	
45-A Comunidades Autónomas		20.000
46-A Corporaciones Locales		
47-A Empresas Privadas	263.680	82.000
48-A Familias e Instituciones sin fines de lucro	90.269	15.770
49-A exterior	14.272.700	117.770
4 TRANSFERENCIAS CORRIENTES	15.626.649	
60-Inv. nueva en infraestr. y bienes destinados al uso general	1.500	
61-Inv. de reposición en infraes. y bienes dest. al uso general		44.000
62-Inv. nueva asociada al funcionamiento operativo de los serv.	1.363.368	426.000
63-Inv. de reposición asociada al func. operativo de los serv.	478.339	
64-Gastos de inversiones de carácter inmaterial	4.179.397	
65-Inversiones militares en infraestructura y otros bienes		
66-Inv. militares asociadas al funcionamiento de los servicios		
67-Gastos militares de inversiones de carácter inmaterial		
68-Inversiones militares asociadas al mantenimiento de las FAS		
6 INVERSIONES REALES	6.022.604	470.000
74-A Empresas Públicas y otros Entes Públicos		
75-A Comunidades Autónomas	519.800	27.973.703
76-A Corporaciones Locales		
77-A Empresas Privadas	49.394.140	
78-A Familias e Instituciones sin fines de lucro	45.000	
79-A exterior		
7 TRANSFERENCIAS DE CAPITAL	49.958.940	27.973.703
82-Concesión de préstamos al sector público		
83-Concesión de préstamos fuera del sector público	11.000	8.000
84-Constitución de depósitos y fianzas		
85-Adquisición de acciones dentro del sector público		
86-Adquisición de acciones fuera del sector público		
8 ACTIVOS FINANCIEROS	11.000	8.000
90-Amortización de Deuda Pública interior		
91-Amortización de Préstamos del interior		195.000
92-Amortización de Deuda Pública exterior		
93-Amortización de Préstamos del exterior		
94-Devolución de depósitos y fianzas		6.000
9 PASIVOS FINANCIEROS		201.000
TOTAL PROGRAMAS	86.928.462	36.087.254
41-A Organismos Autónomos Administrativos	10.688.564	1.882.397
42-A la Seguridad Social		
43-A Organismos Autónomos Comerciales, Industriales o Financ.	33.772.665	
44-A Empresas Públicas y otros Entes Públicos		
4 TRANSFERENCIAS CORRIENTES	44.461.229	1.882.397
71-A Organismos Autónomos Administrativos	40.262.669	146.860
72-A la Seguridad Social		
73-A Organismos Autónomos Comerciales, Industriales o Financ.	27.774.206	
74-A Empresas Públicas y otros Entes Públicos		
7 TRANSFERENCIAS DE CAPITAL	68.036.875	146.860

SECCION 24	SECCION 25	SECCION 26	SECCION 27	SECCION 29	SECCION 31
61.968	237.360	83.559	61.968	94.517	
70.089	565.668	78.119	71.113	92.854	
3.217.143	3.207.577	5.180.064	1.658.804	6.307.094	8.064.000
4.036.880	1.310.267	1.427.060	726.870	2.966.099	
176.656	699.341	417.386	168.885	365.857	
1.702.740	811.506	1.030.896	526.444	871.693	136.818.000
9.265.476	6.831.719	8.217.084	3.214.084	10.698.114	144.882.000
124.278	98.480	63.032	178.938	1.040.321	
322.386	359.850	216.236	116.709	279.184	
3.285.865	8.813.972	2.747.862	900.436	2.108.733	980.495
135.931	175.569	229.060	57.236	832.178	
151.932	38.700	81.433	102.000	165.000	
4.020.392	9.486.571	3.337.623	1.355.319	4.425.416	980.495
	26.300.000	807.024		2.615.000	4.085.730
63.000		315.828	14.791.000		
24.980			31.500		
340.000			10.000		18.930.780
4.935.206	108.161	2.551.433	11.177.247	433.224	
152.920		241.164	5.276.543	3.808.301	
5.516.106	26.408.161	3.915.449	31.286.290	6.856.525	23.016.510
4.318.400	487.000		150.000	74.193	
5.590.639	1.083.300	682.677	117.000	485.467	14.103.604
224.202		10.000		84.000	
10.133.241	1.570.300	692.677	267.000	643.660	14.103.604
				49.500	11.083.050
100.000		3.813.318	2.500.000		
125.000				2.000.000	
180.000				25.000	
10.299.550			78.855		
10.704.550		3.813.318	183.245	2.074.500	11.083.050
			2.762.100		
19.000	9.400	15.660	8.000	10.000	
				15.000	37.297.500
19.000	9.400	15.660	8.000	1.985.000	37.297.500
				2.010.000	
39.658.765	44.306.151	19.991.811	38.892.793	26.708.215	231.363.159
10.307.151	1.180.889	1.617.734	2.145.072		11.467.964
10.924.893		2.466.243.705	7.348.179		8.144.302
21.232.044	6.175.966	7.964.372	3.070.455	3.597.078	
	7.356.855	2.475.825.811	12.563.706	770.057	19.612.266
				4.367.135	
3.807.507	5.830	48.202	107.279		
7.441.580		39.324.245	1.011.880	10.194.200	414.974
	1.616.162	193.416	233.635	22.800.000	
11.249.087	1.621.992	39.565.863	1.352.794	32.994.200	414.974

PRESUPUESTO DE GASTOS : SUBSECTOR ESTADO
RESUMEN GENERAL POR ARTICULOS Y SECCIONES

EJERCICIO PRESUPUESTARIO

1.995

CAPITULOS Y ARTICULOS	SECCION 21	SECCION 22
TOTAL TRANSFERENCIAS ENTRE SUBSECTORES	112.498.104	2.029.257
TOTAL SECCION	199.426.566	38.116.511

PRESUPUESTO DE GASTOS : SUBSECTOR ESTADO

EJERCICIO PRESUPUESTARIO

RESUMEN GENERAL POR ARTICULOS Y SECCIONES

1.995

CAPITULOS Y ARTICULOS	SECCION 32	SECCION 33
10-Altos Cargos		
11-Personal eventual		
12-Funcionarios		
13-Laborales		
14-Otro personal		
15-Incentivos al rendimiento		
16-Cuotas, prestaciones y gastos sociales a cargo del empleador		
1 GASTOS DE PERSONAL		
20-Arrendamientos y cánones		
21-Reparaciones, mantenimiento y conservación		
22-Material, suministros y otros		
23-Indemnizaciones por razón del servicio		
24-Gastos de publicaciones		
25-Conciertos de asistencia sanitaria.		
2 GASTOS CORRIENTES EN BIENES Y SERVICIOS		
30-De Deuda Pública interior		
31-De préstamos del interior		
32-De Deuda Pública exterior		
33-De préstamos del exterior		
34-De depósitos, fianzas y otros		
3 GASTOS FINANCIEROS	372.000	
44-A Empresas Públicas y otros Entes Públicos	24.234.700	
45-A Comunidades Autónomas	1.962.661.600	
46-A Corporaciones Locales	1.160.984.500	
47-A Empresas Privadas		
48-A Familias e Instituciones sin fines de lucro		
49-Al exterior		
4 TRANSFERENCIAS CORRIENTES	3.147.880.800	
60-Inv. nueva en infraestr. y bienes destinados al uso general		
61-Inv. de reposición en infraes. y bienes dest: al uso general		
62-Inv. nueva asociada al funcionamiento operativo de los serv.		
63-Inv. de reposición asociada al func. operativo de los serv.		
64-Gastos de inversiones de carácter inmaterial		
65-Inversiones militares en infraestructura y otros bienes		
66-Inv. militares asociadas al funcionamiento de los servicios		
67-Gastos militares de inversiones de carácter inmaterial.		
68-Inversiones militares asociadas al mantenimiento de las FAS		
6 INVERSIONES REALES		
74-A Empresas Públicas y otros Entes Públicos	923.000	
75-A Comunidades Autónomas	11.950.000	128.844.900
76-A Corporaciones Locales		
77-A Empresas Privadas		
78-A Familias e Instituciones sin fines de lucro		
79-Al exterior		
7 TRANSFERENCIAS DE CAPITAL	12.873.000	128.844.900
82-Concesión de préstamos al sector público		
83-Concesión de préstamos fuera del sector público		
84-Constitución de depósitos y fianzas		
85-Adquisición de acciones dentro del sector público		
86-Adquisición de acciones fuera del sector público		
8 ACTIVOS FINANCIEROS		
90-Amortización de Deuda Pública interior		
91-Amortización de Préstamos del interior	1.660.000	
92-Amortización de Deuda Pública exterior		
93-Amortización de Préstamos del exterior		
94-Devolución de depósitos y fianzas		
9 PASIVOS FINANCIEROS	1.660.000	
TOTAL PROGRAMAS	3.162.785.800	128.844.900
41-A Organismos Autónomos Administrativos		
42-A la Seguridad Social	2.742.000	
43-A Organismos Autónomos Comerciales, Industriales o Financ.		
44-A Empresas Públicas y otros Entes Públicos		
4 TRANSFERENCIAS CORRIENTES	2.742.000	
71-A Organismos Autónomos Administrativos		
72-A la Seguridad Social		
73-A Organismos Autónomos Comerciales, Industriales o Financ.		
74-A Empresas Públicas y otros Entes Públicos		
7 TRANSFERENCIAS DE CAPITAL		

SECCION 34	TOTAL				
	8.443.955				
	2.676.975				
	1.629.395.990				
	147.564.538				
	24.137.447				
	32.119.092				
	954.296.524				
	2.798.634.521				
	17.514.048				
	33.450.346				
	267.442.529				
	45.160.260				
	4.194.113				
	2.227.708				
	369.989.004				
	2.556.051.588				
	73.655.014				
	183.880.652				
	107.791.918				
	91.698				
	2.921.470.870				
	449.042.677				
	1.983.309.002				
	1.164.455.356				
	25.724.448				
	493.786.724				
838.117.000	908.699.454				
838.117.000	5.025.017.661				
	432.605.642				
	252.085.716				
	25.880.737				
	61.988.248				
	17.599.119				
	142.000.048				
	52.440.074				
	27.509.970				
	26.954.947				
	1.039.064.501				
	187.026.689				
	184.396.359				
	33.780.712				
	152.604.433				
	110.191.210				
18.880.000	20.536.245				
18.880.000	688.535.648				
	689.127.900				
	8.596.716				
	715.000				
	100.522.500				
	26.392.000				
	825.354.116				
	975.464.307				
	52.327.199				
	153.216.210				
	117.603.586				
	657.243				
	1.299.268.545				
856.997.000	14.967.334.866				
	895.340.518				
	3.047.284.242				
	166.228.868				
	113.111.611				
	4.221.965.239				
	114.209.354				
	40.336.125				
	81.650.429				
	25.832.782				
	262.028.690				

PRESUPUESTO DE GASTOS : SUBSECTOR ESTADO
RESUMEN GENERAL POR ARTICULOS Y SECCIONES

EJERCICIO PRESUPUESTARIO

1.995

CAPITULOS Y ARTICULOS	SECCION 32	SECCION 33
TOTAL TRANSFERENCIAS ENTRE SUBSECTORES	2.742.000	
TOTAL SECCION	3.165.527.800	128.844.900

SECCION 34	TOTAL				
	4.483.993.929				
856.997.000	19.451.328.795				



**RESUMEN GENERAL POR CAPITULOS
DEL PRESUPUESTO DE GASTOS**

- SUBSECTOR ESTADO -



PRESUPUESTOS GENERALES DEL ESTADO

PRESUPUESTO DE GASTOS
 AMBITO: SUBSECTOR ESTADO
 RESUMEN GENERAL POR CAPITULOS

EJERCICIO PRESUPUESTARIO

1.995

CAPITULOS	DOTACIONES
1-GASTOS DE PERSONAL	2.798.634.521
2-GASTOS CORRIENTES EN BIENES Y SERVICIOS	369.989.004
3-GASTOS FINANCIEROS	2.921.470.870
4-TRANSFERENCIAS CORRIENTES	5.025.017.661
OPERACIONES CORRIENTES	11.115.112.056
6-INVERSIONES REALES	1.039.064.501
7-TRANSFERENCIAS DE CAPITAL	688.535.648
OPERACIONES DE CAPITAL	1.727.600.149
OPERACIONES NO FINANCIERAS	12.842.712.205
8-ACTIVOS FINANCIEROS	825.354.116
TOTAL CAPITULOS 1-8	13.668.066.321
9-PASIVOS FINANCIEROS	1.299.268.545
TOTAL PROGRAMAS	14.967.334.866
4-TRANSFERENCIAS CORRIENTES	4.221.965.239
7-TRANSFERENCIAS DE CAPITAL	262.028.690
TRANSFERENCIAS ENTRE SUBSECTORES	4.483.993.929
TOTAL	19.451.328.795

**PRESUPUESTOS GENERALES DEL ESTADO
PARA EL AÑO ECONOMICO 1.995
ESTADO DE GASTOS**



ORGANISMOS AUTONOMOS ADMINISTRATIVOS

1.995

**RESUMEN GENERAL
POR
ORGANISMOS Y CAPITULOS**



PRESUPUESTOS GENERALES DEL ESTADO

ESTADO DE GASTOS
ORGANISMOS AUTONOMOS ADMINISTRATIVOS
RESUMEN GENERAL POR ORGANISMOS Y CAPITULOS

EJERCICIO PRESUPUESTARIO

1.995

(En miles de pesetas)

ORGANISMOS	CAPITULO 1	CAPITULO 2
SECCION 12 MINISTERIO DE ASUNTOS EXTERIORES		
103 AGENCIA ESPAÑOLA DE LA COOPERACION INTERNACIONAL	2.529.702	1.957.702
TOTAL SECCION	2.529.702	1.957.702
SECCION 13 MINISTERIO DE JUSTICIA E INTERIOR		
101 CENTRO DE ESTUDIOS JUDICIALES	758.817	61.170
102 MUTUALIDAD GENERAL JUDICIAL	1.071.183	4.383.237
103 JEFATURA DE TRAFICO	13.140.854	14.030.616
TOTAL SECCION	14.970.854	18.475.023
SECCION 14 MINISTERIO DE DEFENSA		
101 FONDO CENTRAL DE ATENCIONES GENERALES DE DEFENSA	32.186	13.480
104 FONDO DE EXPLOTACION DE SERVICIOS DE CRIA CABALLAR Y REMONTA	50.011	633.426
106 MUSEO DEL EJERCITO	158.200	43.905
107 GERENCIA DE INFRAESTRUCTURA DE LA DEFENSA	495.888	153.517
108 FONDO ATENCIONES GENERALES DEL SERVICIO GEOGRAFICO EJERCITO		120.799
111 CANAL DE EXPERIENCIAS HIDRODINAMICAS DE EL PARDO	421.031	77.956
113 INSTITUTO SOCIAL DE LAS FUERZAS ARMADAS	2.943.138	34.346.686
TOTAL SECCION	4.100.454	35.389.769
SECCION 15 MINISTERIO DE ECONOMIA Y HACIENDA		
103 INSTITUTO DE CONTABILIDAD Y AUDITORIA DE CUENTAS	323.091	151.160
105 INSTITUTO NACIONAL DE ESTADISTICA	9.770.977	2.532.899
TOTAL SECCION	10.094.068	2.684.059
SECCION 18 MINISTERIO DE EDUCACION Y CIENCIA		
101 CONSEJO SUPERIOR DE DEPORTES	2.502.555	1.379.890
103 JUNTA DE CONSTRUCCIONES, INSTALACIONES Y EQUIPO ESCOLAR	892.428	1.958.323
137 UNIVERSIDAD INTERNACIONAL MENENDEZ PELAYO	514.088	880.695
TOTAL SECCION	3.909.071	4.218.908
SECCION 19 MINISTERIO DE TRABAJO Y SEGURIDAD SOCIAL		
101 INSTITUTO NACIONAL DE EMPLEO	50.916.471	15.298.351
102 FONDO DE GARANTIA SALARIAL	1.952.903	2.016.816
103 INSTITUTO NACIONAL DE FOMENTO DE LA ECONOMIA SOCIAL	350.296	83.654
104 INSTITUTO NACIONAL DE SEGURIDAD E HIGIENE EN EL TRABAJO	5.202.595	1.167.342
TOTAL SECCION	58.422.265	18.566.163
SECCION 20 MINISTERIO DE INDUSTRIA Y ENERGIA		
102 OFICINA ESPAÑOLA DE PATENTES Y MARCAS	2.012.879	1.250.036
105 INSTITUTO DE LA PEQUEÑA Y MEDIANA EMPRESA INDUSTRIAL	328.008	216.643
TOTAL SECCION	2.340.887	1.466.679
SECCION 21 MINISTERIO DE AGRICULTURA, PESCA Y ALIMENTACION		
108 INSTITUTO DE FOMENTO ASOCIATIVO AGRARIO	6.209.998	453.339
109 INSTITUTO NACIONAL DE REFORMA Y DESARROLLO AGRARIO	3.032.883	758.650
112 AGENCIA PARA EL ACEITE DE OLIVA	421.651	115.552
TOTAL SECCION	9.664.532	1.327.541
SECCION 22 MINISTERIO PARA LAS ADMINISTRACIONES PUBLICAS		
101 INSTITUTO NACIONAL DE ADMINISTRACION PUBLICA	1.298.505	726.374
102 MUTUALIDAD GENERAL DE FUNCIONARIOS CIVILES DEL ESTADO	14.782.116	88.161.803
TOTAL SECCION	16.080.621	88.888.177
SECCION 24 MINISTERIO DE CULTURA		
101 MUSEO NACIONAL CENTRO DE ARTE REINA SOFIA	958.484	1.209.762
102 BIBLIOTECA NACIONAL	1.952.954	892.873
108 INSTITUTO DE LA CINEMATOGRAFIA Y DE LAS ARTES AUDIOVISUALES	828.235	566.776
109 MUSEO NACIONAL DEL PRADO	1.550.581	691.250
TOTAL SECCION	5.290.254	3.360.661
SECCION 25 MINISTERIO DE LA PRESIDENCIA		
101 CENTRO DE ESTUDIOS CONSTITUCIONALES	273.343	247.283
102 CENTRO DE INVESTIGACIONES SOCIOLOGICAS	343.403	560.538
TOTAL SECCION	616.746	807.821
SECCION 26 MINISTERIO DE SANIDAD Y CONSUMO		
102 INSTITUTO NACIONAL DEL CONSUMO	917.326	360.383
TOTAL SECCION	917.326	360.383
SECCION 27 MINISTERIO DE ASUNTOS SOCIALES		
107 INSTITUTO DE LA MUJER	622.413	1.100.559
TOTAL SECCION	622.413	1.100.559
TOTAL PRESUPUESTO GASTOS SUBSECTOR OD.AA. ADMINISTRATIVOS	129.559.193	178.603.445



PRESUPUESTOS GENERALES DEL ESTADO


ESTADO DE GASTOS
ORGANISMOS AUTONOMOS ADMINISTRATIVOS
RESUMEN GENERAL POR ORGANISMOS Y CAPITULOS

EJERCICIO PRESUPUESTARIO

1.995

(En miles de pesetas)

CAPITULO 3	CAPITULO 4	CAPITULO 6	CAPITULO 7	CAPITULO 8	CAPITULO 9	TOTAL
4.000	12.049.239	177.000	2.337.585	6.000		19.061.228
4.000	12.049.239	177.000	2.337.585	6.000		19.061.228
		7.000				826.987
10.500	2.528.243	21.859				8.015.022
	16.047.727	17.516.289		191.300		60.926.786
10.500	18.575.970	17.545.148		191.300		69.768.795
	785.000	3.960	654.400	830.000		2.319.026
	3.500	139.754				826.691
		1.864				203.969
500		7.229.463		5.000		7.884.368
		34.650				155.449
	8.080	266.910		5.000		778.977
1.900	23.405.344	351.400		103.000	650	61.152.118
2.400	24.201.924	8.028.001	654.400	943.000	650	73.320.598
	12.937	38.820				526.008
	27.250	4.385.230		8.000	114	16.724.470
	40.187	4.424.050		8.000	114	17.250.478
	14.643.890	3.576.201	1.729.055	8.000		23.839.591
		40.514.134	3.359.000	4.021		46.727.906
	61.325	16.400				1.472.508
	14.705.215	44.106.735	5.088.055	12.021		72.040.005
29.000	2.303.039.653	6.323.144		8.000		2.375.614.619
18.436	73.786.645	187.200		24.000		77.986.000
	1.787.226	16.000	20.000	2.000		2.259.176
20	63.210	219.931		14.145		6.667.243
47.456	2.378.676.734	6.746.275	20.000	48.145		2.462.527.038
	2.577.000	341.000	658.000	10.400		6.849.315
	37.000	207.583	3.124.766	2.300.000		6.214.000
	2.614.000	548.583	3.782.766	2.310.400		13.063.315
1.000	1.619.648	48.289	4.392.688	1.500		12.726.462
3.806.055	270.000	13.523.620	25.193.972	31.000	6.438.220	53.054.400
		8.200		1.000		546.403
3.807.055	1.889.648	13.580.109	29.586.660	33.500	6.438.220	66.327.265
250	91.143	146.860		5.000		2.268.132
110.000	43.423.326	350.000		7.000		146.834.245
110.250	43.514.469	496.860		12.000		149.102.377
		785.000		1.000		2.954.246
	2.500	1.439.497		5.000		4.292.824
	3.646.797	347.760	85.000	760.900		6.235.468
		389.350		30.000		2.661.181
	3.649.297	2.961.607	85.000	796.900		16.143.719
	500	9.359		2.000		532.485
		16.430		1.000		921.371
	500	25.789		3.000		1.453.856
	343.225	48.202		3.132		1.872.268
	343.225	48.202		3.132		1.672.268
	494.500	70.000	37.279	4.500		2.329.251
	494.500	70.000	37.279	4.500		2.329.251
3.981.661	2.500.754.908	98.758.359	41.591.745	4.371.898	6.438.984	2.964.060.193





**RESUMEN GENERAL POR ARTICULOS Y GRANDES CENTROS GESTORES
DEL PRESUPUESTO DE GASTOS
AMBITO: OO.AA. ADMINISTRATIVOS**

PRESUPUESTO DE GASTOS : SUBSECTOR O.O.A.A. ADMINISTRATIVOS

EJERCICIO PRESUPUESTARIO

1.995

RESUMEN GENERAL POR ARTICULOS Y SECCIONES

CAPITULOS Y ARTICULOS	SECCION 12	SECCION 13
10-Altos Cargos	30.081	14.394
11-Personal eventual		
12-Funcionarios	583.743	10.296.478
13-Laborales	1.270.990	1.028.004
14-Otro personal	1.397	169.522
15-Incentivos al rendimiento	50.084	590.253
16-Cuotas, prestaciones y gastos sociales a cargo del empleador	593.407	2.872.203
1 GASTOS DE PERSONAL	2.529.702	14.970.854
20-Arrendamientos y cánones	29.394	228.730
21-Reparaciones, mantenimiento y conservación	93.232	3.351.908
22-Material, suministros y otros	1.510.283	9.114.294
23-Indemnizaciones por razón del servicio	272.293	1.132.039
24-Gastos de publicaciones	52.500	350.605
25-Cónclertos de asistencia sanitaria.		4.297.447
2 GASTOS CORRIENTES EN BIENES Y SERVICIOS	1.957.702	18.475.023
30-De Deuda Pública interior		
31-De préstamos del interior		
33-De préstamos del exterior		
34-De depósitos, fianzas y otros	4.000	10.500
3 GASTOS FINANCIEROS	4.000	10.500
44-A Empresas Públicas y otros Entes Públicos		
45-A Comunidades Autónomas		
46-A Corporaciones Locales		5.297
47-A Empresas Privadas		1.980
48-A Familias e Instituciones sin fines de lucro	2.060.258	2.563.143
49-AI exterior	9.985.833	5.550
4 TRANSFERENCIAS CORRIENTES	12.046.091	2.575.970
60-Inv. nueva en infraestr. y bienes destinados al uso general		
61-Inv. de reposición en infraes. y bienes dest. al uso general		
62-Inv. nueva asociada al funcionamiento operativo de los serv.	95.600	11.000.000
63-Inv. de reposición asociada al func. operativo de los serv.	81.400	4.275.148
64-Gastos de inversiones de carácter inmaterial		2.270.000
6 INVERSIONES REALES	177.000	17.545.148
74-A Empresas Públicas y otros Entes Públicos		
75-A Comunidades Autónomas		
76-A Corporaciones Locales		
77-A Empresas Privadas		
78-A Familias e Instituciones sin fines de lucro	11.100	
79-AI exterior	2.326.485	
7 TRANSFERENCIAS DE CAPITAL	2.337.585	
80-Adquisición de deuda del sector público		
82-Concesión de préstamos al sector público		
83-Concesión de préstamos fuera del sector público	6.000	191.300
84-Constitución de depósitos y fianzas		
85-Adquisición de acciones dentro del sector público		
86-Adquisición de acciones fuera del sector público		
8 ACTIVOS FINANCIEROS	6.000	191.300
90-Amortización de Deuda Pública interior		
91-Amortización de Préstamos del interior		
93-Amortización de Préstamos del exterior		
94-Devolución de depósitos y fianzas		
9 PASIVOS FINANCIEROS		
TOTAL PROGRAMAS	19.058.080	53.768.795
40-A la Administración del Estado		16.000.000
42-A la Seguridad Social		
43-A Organismos Autónomos Comerciales, Industriales o Financ.	3.148	
4 TRANSFERENCIAS CORRIENTES	3.148	16.000.000
71-A Organismos Autónomos Administrativos		
7 TRANSFERENCIAS DE CAPITAL		
TOTAL TRANSFERENCIAS ENTRE SUBSECTORES	3.148	16.000.000
TOTAL SECCION	19.061.228	69.768.795

SECCION 14	SECCION 15	SECCION 18	SECCION 19	SECCION 20	SECCION 21
7.197	37.278	24.059	14.394	14.394	21.591
2.107.042	4.161.656	39.572	29.825.356	1.604.917	6.060.558
1.143.623	4.031.587	1.433.791	14.975.346	251.444	952.386
		1.374.336	71.718		
122.317	250.580	152.379	887.781	140.581	497.736
720.275	1.612.967	884.934	12.647.670	329.551	2.132.261
4.100.454	10.094.068	3.909.071	58.422.265	2.340.887	9.664.532
82.315	608.622	735.040	2.156.996	252.200	247.268
199.773	401.459	1.291.480	2.292.956	127.223	134.202
1.048.123	1.295.884	2.057.724	13.226.535	848.901	795.310
135.294	279.640	128.164	699.917	66.455	102.881
9.250	98.454	6.500	188.009	171.900	47.880
33.915.014			1.750		
35.389.769	2.684.059	4.218.908	18.566.163	1.466.679	1.327.541
					505
1.900			2.796		281.000
500			44.660		3.510.000
2.400			47.456		15.550
					3.807.055
		298.187	262.656		
		1.285.504	8.212.355		
		27.416	26.282.380		122.948
		407.089	36.938.232		
24.193.844	38.687	12.685.523	2.303.718.082	62.000	1.766.700
8.080	1.500	1.496	453.800	252.000	
24.201.924	40.187	14.705.215	2.375.867.505	314.000	1.889.648
					9.374.283
					3.755.917
7.822.773	541.500	22.688.455	3.989.644	325.000	146.964
205.228	752.110	21.418.280	2.756.631	45.456	264.662
	3.130.440			178.127	38.283
8.028.001	4.424.050	44.106.735	6.746.275	548.583	13.580.109
		522.110		690.000	
		245.270			
		3.889.476			
654.400		281.199	20.000	3.074.766	29.586.660
				18.000	
654.400		4.938.055	20.000	3.782.766	29.586.660
810.000					
130.000	8.000	12.021	48.145	12.400	33.500
3.000					
				2.298.000	
943.000	8.000	12.021	48.145	2.310.400	33.500
	114				20.650
					210.000
					6.207.570
650					
650	114				6.438.220
73.320.598	17.250.478	71.890.005	2.459.717.809	10.763.315	66.327.265
			2.412.483	2.300.000	
			396.746		
			2.809.229	2.300.000	
		150.000			
		150.000			
		150.000	2.809.229	2.300.000	
73.320.598	17.250.478	72.040.005	2.462.527.038	13.063.315	66.327.265

PRESUPUESTO DE GASTOS : SUBSECTOR O.O.A. ADMINISTRATIVOS


EJERCICIO PRESUPUESTARIO

1.995

RESUMEN GENERAL POR ARTICULOS Y SECCIONES

CAPITULOS Y ARTICULOS	SECCION 22	SECCION 24
10-Altos Cargos	15.687	28.788
11-Personal eventual		
12-Funcionarios	2.844.708	1.503.640
13-Laborales	1.110.291	2.681.683
14-Otro personal		
15-Incentivos al rendimiento	249.357	74.494
16-Cuotas, prestaciones y gastos sociales a cargo del empleador	11.860.578	1.001.649
1 GASTOS DE PERSONAL	16.080.621	5.290.254
20-Arrendamientos y cánones	35.818	86.958
21-Reparaciones, mantenimiento y conservación	152.084	432.925
22-Material, suministros y otros	1.326.801	2.556.458
23-Indemnizaciones por razón del servicio	57.514	122.613
24-Gastos de publicaciones	105.126	161.707
25-Conciertos de asistencia sanitaria.	87.210.834	
2 GASTOS CORRIENTES EN BIENES Y SERVICIOS	88.888.177	3.360.661
30-De Deuda Pública interior		
31-De préstamos del interior		
33-De préstamos del exterior		
34-De depósitos, fianzas y otros	110.250	
3 GASTOS FINANCIEROS	110.250	
44-A Empresas Públicas y otros Entes Públicos		100.000
45-A Comunidades Autónomas		80.000
46-A Corporaciones Locales		15.000
47-A Empresas Privadas		3.012.000
48-A Familias e Instituciones sin fines de lucro	43.488.326	154.500
49-Al exterior	26.143	287.797
4 TRANSFERENCIAS CORRIENTES	43.514.469	3.649.297
60-Inv. nueva en infraestr. y bienes destinados al uso general		
61-Inv. de reposición en infraes. y bienes,dest. al uso general		
62-Inv. nueva asociada al funcionamiento operativo de los serv.	17.500	1.546.116
63-Inv. de reposición asociada al func. operativo de los serv.	479.360	1.350.491
64-Gastos de inversiones de carácter inmaterial		65.000
6 INVERSIONES REALES	496.860	2.961.607
74-A Empresas Públicas y otros Entes Públicos		
75-A Comunidades Autónomas		
76-A Corporaciones Locales		
77-A Empresas Privadas		85.000
78-A Familias e Instituciones sin fines de lucro		
79-Al exterior		
7 TRANSFERENCIAS DE CAPITAL		85.000
80-Adquisición de deuda del sector público		
82-Concesión de préstamos al sector público		
83-Concesión de préstamos fuera del sector público	12.000	40.900
84-Constitución de depósitos y fianzas		756.000
85-Adquisición de acciones dentro del sector público		
86-Adquisición de acciones fuera del sector público	12.000	796.900
8 ACTIVOS FINANCIEROS		
90-Amortización de Deuda Pública interior		
91-Amortización de Préstamos del interior		
93-Amortización de Préstamos del exterior		
94-Devolución de depósitos y fianzas		
9 PASIVOS FINANCIEROS		
TOTAL PROGRAMAS	149.102.377	16.143.719
40-A la Administración del Estado		
42-A la Seguridad Social		
43-A Organismos Autónomos Comerciales, Industriales o Financ.		
4 TRANSFERENCIAS CORRIENTES		
71-A Organismos Autónomos Administrativos		
7 TRANSFERENCIAS DE CAPITAL		
TOTAL TRANSFERENCIAS ENTRE SUBSECTORES		
TOTAL SECCION	149.102.377	16.143.719

SECCION 25	SECCION 26	SECCION 27	TOTAL
14.394	7.197	7.197	236.651
			39.572
273.308	288.780	348.635	61.332.612
205.014	391.067	169.858	29.585.629
	2.115		244.752
26.663	26.235	27.806	3.096.266
97.367	201.932	68.917	35.023.711
616.746	917.326	622.413	129.559.193
14.206	6.705	120.506	4.604.758
25.500	46.948	41.401	8.591.091
649.035	270.854	826.852	35.527.054
9.590	15.876	21.800	3.044.076
109.490	20.000	90.000	1.411.421
807.821	360.383	1.100.559	125.425.045
			178.603.445
			505
			285.696
			3.510.000
			185.460
			3.981.661
			660.843
			9.577.859
			26.453.041
		15.000	40.374.301
	342.884	379.500	2.391.453.447
500	341	100.000	11.123.040
500	343.225	494.500	2.479.642.531
			9.374.283
			3.755.917
4.430		28.000	48.205.982
21.359	48.202	42.000	31.740.327
			5.681.850
25.789	48.202	70.000	98.758.359
			1.212.110
		18.640	263.910
		18.639	3.908.115
			32.766.426
			964.699
			2.326.485
		37.279	41.441.745
			810.000
3.000	3.132	4.500	504.898
			759.000
			2.298.000
3.000	3.132	4.500	4.371.898
			20.650
			210.114
			6.207.570
			650
			6.438.984
1.453.856	1.672.268	2.329.251	2.942.797.816
			20.712.483
			396.746
			3.148
			21.112.377
			150.000
			150.000
			21.262.377
1.453.856	1.672.268	2.329.251	2.964.060.193





**RESUMEN GENERAL POR CAPITULOS
DEL PRESUPUESTO DE GASTOS**

**SUBSECTOR ORGANISMOS AUTONOMOS
ADMINISTRATIVOS**



PRESUPUESTOS GENERALES DEL ESTADO

PRESUPUESTO DE GASTOS
 AMBITO: SUBSECTOR ORGANISMOS AUTONOMOS ADMINISTRATIVOS
 RESUMEN GENERAL POR CAPITULOS

EJERCICIO PRESUPUESTARIO

1.995

CAPITULOS	DOTACIONES
1-GASTOS DE PERSONAL	129.559.193
2-GASTOS CORRIENTES EN BIENES Y SERVICIOS	178.603.445
3-GASTOS FINANCIEROS	3.981.661
4-TRANSFERENCIAS CORRIENTES	2.479.642.531
OPERACIONES CORRIENTES	2.791.786.830
6-INVERSIONES REALES	98.758.359
7-TRANSFERENCIAS DE CAPITAL	41.441.745
OPERACIONES DE CAPITAL	140.200.104
OPERACIONES NO FINANCIERAS	2.931.986.934
8-ACTIVOS FINANCIEROS	4.371.898
TOTAL CAPITULOS 1-8	2.936.358.832
9-PASIVOS FINANCIEROS	6.438.984
TOTAL PROGRAMAS	2.942.797.816
4-TRANSFERENCIAS CORRIENTES	21.112.377
7-TRANSFERENCIAS DE CAPITAL	150.000
TRANSFERENCIAS ENTRE SUBSECTORES	21.262.377
TOTAL	2.964.060.193

PRESUPUESTOS GENERALES DEL ESTADO
PARA EL AÑO ECONOMICO 1.995
ESTADO DE GASTOS



ORGANISMOS AUTONOMOS COMERCIALES
INDUSTRIALES Y FINANCIEROS

1.995

RESUMEN GENERAL
POR
ORGANISMOS Y CAPITULOS



PRESUPUESTOS GENERALES DEL ESTADO
ESTADO DE GASTOS
ORGANISMOS AUTONOMOS COMERCIALES, INDUSTRIALES Y FINANCIEROS
RESUMEN GENERAL POR ORGANISMOS Y CAPITULOS

EJERCICIO PRESUPUESTARIO
1.995

(En miles de pesetas)

ORGANISMOS	CAPITULO 1	CAPITULO 2
SECCION 13 MINISTERIO DE JUSTICIA E INTERIOR		
201 TRABAJOS PENITENCIARIOS	386.630	133.774
202 PATRONATO DE VIVIENDAS DE LA GUARDIA CIVIL	43.084	28.500
TOTAL SECCION	429.714	162.274
SECCION 14 MINISTERIO DE DEFENSA		
204 SERVICIO MILITAR DE CONSTRUCCIONES	2.271.105	400.763
205 INSTITUTO NACIONAL DE TECNICA AEROSPAECIAL ESTEBAN TERRADAS	5.288.339	1.437.608
206 INSTITUTO PARA LA VIVIENDA DE LAS FUERZAS ARMADAS	2.804.588	129.157
TOTAL SECCION	10.364.032	1.967.528
SECCION 15 MINISTERIO DE ECONOMIA Y HACIENDA		
202 PARQUE MOVIL MINISTERIAL	9.971.313	632.445
203 ORGANISMO NACIONAL DE LOTERIAS Y APUESTAS DEL ESTADO	3.026.785	980.570
TOTAL SECCION	12.998.098	1.613.015
SECCION 17 MINISTERIO DE OBRAS PUBLICAS, TRANSPORTES Y MEDIO AMBIENTE		
225 CONFEDERACION HIDROGRAFICA DEL DUERO	2.377.945	263.024
226 CONFEDERACION HIDROGRAFICA DEL EBRO	3.334.595	452.524
227 CONFEDERACION HIDROGRAFICA DEL SUR DE ESPAÑA	1.987.627	333.285
228 CONFEDERACION HIDROGRAFICA DEL GUADALQUIVIR	3.275.376	797.035
229 CONFEDERACION HIDROGRAFICA DEL GUADIANA	2.302.709	258.292
230 CONFEDERACION HIDROGRAFICA DEL JUCAR	1.201.617	269.252
232 CONFEDERACION HIDROGRAFICA DEL SEGURA	1.181.667	163.805
233 CONFEDERACION HIDROGRAFICA DEL NORTE DE ESPAÑA	1.233.862	219.859
234 CONFEDERACION HIDROGRAFICA DEL TAJO	2.351.770	504.533
236 MANCOMUNIDAD DE LOS CANALES DEL TAIBILLA	1.253.957	139.460
237 PARQUE DE MAQUINARIA	1.344.256	319.210
238 CENTRO DE ESTUDIOS Y EXPERIMENTACION DE OBRAS PUBLICAS	3.265.102	1.194.465
239 CENTRO NACIONAL DE INFORMACION GEOGRAFICA	96.827	73.533
240 CENTRO ESPAÑOL DE METROLOGIA	444.056	217.853
242 CORREOS Y TELEGRAFOS	140.265.914	18.607.648
TOTAL SECCION	165.917.280	23.813.778
SECCION 18 MINISTERIO DE EDUCACION Y CIENCIA		
202 CONSEJO SUPERIOR DE INVESTIGACIONES CIENTIFICAS	26.768.911	2.851.285
203 INSTITUTO DE ASTROFISICA DE CANARIAS	883.129	189.209
TOTAL SECCION	27.652.040	3.040.494
SECCION 20 MINISTERIO DE INDUSTRIA Y ENERGIA		
203 CENTRO DE INVESTIGAC. ENER., MEDIOAMBIENTALES Y TECNOLOGICAS	4.587.360	965.759
204 INSTITUTO TECNOLÓGICO GEOMINERO DE ESPAÑA	1.432.086	333.486
205 ESCUELA DE ORGANIZACION INDUSTRIAL	243.858	415.293
TOTAL SECCION	6.263.304	1.714.538
SECCION 21 MINISTERIO DE AGRICULTURA, PESCA Y ALIMENTACION		
201 SERVICIO NACIONAL DE PRODUCTOS AGRARIOS (S.E.N.P.A.)	11.325.089	1.882.274
203 INSTITUTO NAL. PARA LA CONSERVACION DE LA NATURALEZA (ICONA)	2.862.940	905.443
205 FONDO DE ORDENAC. Y REGULAC. DE PRODUCC. Y PRECIOS AGRARIOS	188.127	340.376
207 ENTIDAD ESTATAL DE SEGUROS AGRARIOS	178.701	170.428
208 FONDO REG. Y ORG. DEL MERCADO DE PROD. DE PESCA Y CULT. MAR.	101.476	47.968
209 INSTITUTO NACIONAL DE INVESTIGACION Y TECNOLOGIA AGRARIA	2.166.835	848.813
210 INSTITUTO ESPAÑOL DE OCEANOGRAFIA	1.576.686	412.240
TOTAL SECCION	18.399.854	4.607.542
SECCION 24 MINISTERIO DE CULTURA		
207 INSTITUTO NACIONAL DE LAS ARTES ESCENICAS Y DE LA MUSICA	5.147.080	1.682.146
TOTAL SECCION	5.147.080	1.682.146
SECCION 25 MINISTERIO DE LA PRESIDENCIA		
201 BOLETIN OFICIAL DEL ESTADO	3.310.947	586.611
TOTAL SECCION	3.310.947	586.611
SECCION 26 MINISTERIO DE SANIDAD Y CONSUMO		
203 INSTITUTO DE SALUD CARLOS III	6.824.736	1.241.695
TOTAL SECCION	6.824.736	1.241.695
SECCION 27 MINISTERIO DE ASUNTOS SOCIALES		
208 INSTITUTO DE LA JUVENTUD	1.141.527	1.596.087
TOTAL SECCION	1.141.527	1.596.087
SECCION 29 MINISTERIO DE COMERCIO Y TURISMO		
201 INSTITUTO DE TURISMO DE ESPAÑA (TURESPAÑA)	3.217.719	1.696.846
TOTAL SECCION	3.217.719	1.696.846
TOTAL PRESUPUESTO GASTOS SUBSECTOR OO.AA. COMERCIALES	261.666.331	43.722.554



PRESUPUESTOS GENERALES DEL ESTADO
ESTADO DE GASTOS
ORGANISMOS AUTONOMOS COMERCIALES, INDUSTRIALES Y FINANCIEROS
RESUMEN GENERAL POR ORGANISMOS Y CAPITULOS

EJERCICIO PRESUPUESTARIO
1.995

(En miles de pesetas)

CAPITULO 3	CAPITULO 4	CAPITULO 6	CAPITULO 7	CAPITULO 8	CAPITULO 9	TOTAL
		170.000				690.404
86.175		711.586			60.230	929.575
86.175		881.586			60.230	1.619.979
10.001	10.041	76.500		15.550	1.543	2.785.503
4.500	53.800	8.452.000		55.000	320	15.291.567
2.199.093	2.322.390	8.620.348		20.000	1.459.613	17.555.189
2.213.594	2.386.231	17.148.848		90.550	1.461.476	35.632.259
100		1.119.293		15.000		11.738.151
	219.266.000	2.650.000		30.000		225.953.355
100	219.266.000	3.769.293		45.000		237.691.506
75.000	731	997.173	255.190	5.000	6.177	3.980.240
41.250	5.770	669.533	407.778		400.000	5.311.450
8.000	2.780	258.500	11.023	9.000		2.610.215
	4.783	618.445	382.000			5.077.639
204.000	2.408	620.200		8.000		3.395.609
489.600	3.000	450.000	100.000	3.600	298.080	2.815.149
428.400	340.151	1.196.484	1.937.810	5.000	260.820	5.514.137
15.000	75	1.464.152	500.000	3.800	20.000	3.456.748
11.000	865	1.181.460	95.409	4.000		4.149.037
310.000	35.250	1.400.000		3.600	460.000	3.602.267
	6.166	500.000		330		2.169.962
		1.590.961		2.891		6.053.419
	15.100	95.940		5.000		286.400
100	11.814	329.039		1.300		1.004.162
	190.200	17.280.000		9.000		176.352.762
1.582.350	619.093	28.651.887	3.689.210	60.521	1.445.077	225.779.196
167	184.358	4.507.127	321.203	5.300	230	34.638.581
1.000		146.620		5.500		1.225.458
1.167	184.358	4.653.747	321.203	10.800	230	35.864.039
	108.326	834.822	585.000	25.000		7.106.267
	11.037	1.108.000		14.500		2.899.109
	12.000	185.960		1.000		858.111
	131.363	2.128.782	585.000	40.500		10.863.487
1.407.000	198.740	1.357.550		21.200	14.500.000	30.691.853
1.451.889	256.000	20.754.000	2.695.150	3.300	590.183	29.518.905
2.500.000	816.584.000	24.000	40.225.000	1.002.000	15.000.000	875.863.503
	16.216.282	10.700	803.289	1.000		17.380.400
	473.206	342.500	458.267	1.000		1.424.417
	133.250	1.739.100	360.950	4.000		5.252.948
	24.660	1.262.600	9.900	2.000		3.288.086
5.358.889	833.886.138	25.490.450	44.552.556	1.034.500	30.090.183	963.420.112
	2.632.875	4.944.717	2.496.863	8.000		16.911.681
	2.632.875	4.944.717	2.496.863	8.000		16.911.681
1.721	3.005.760	2.665.000		12.640		9.582.679
1.721	3.005.760	2.665.000		12.640		9.582.679
	103.413	193.416		17.660		8.380.920
	103.413	193.416		17.660		8.380.920
	450.000	185.000	48.635	6.000		3.427.249
	450.000	185.000	48.635	6.000		3.427.249
6.646	219.258	7.938.424	3.302.385	5.000		16.386.278
6.646	219.258	7.938.424	3.302.385	5.000		16.386.278
9.250.642	1.062.884.489	98.651.150	54.995.852	1.331.171	33.057.196	1.565.559.385



**RESUMEN GENERAL POR ARTICULOS Y GRANDES CENTROS GESTORES
DEL PRESUPUESTO DE GASTOS
AMBITO: OO.AA. COMERCIALES
INDUSTRIALES Y FINANCIEROS**

**PRESUPUESTO DE GASTOS : SUBSECTOR O.O.AA. COMERCIALES,
INDUSTRIALES Y FINANCIEROS
RESUMEN GENERAL POR ARTICULOS Y SECCIONES**

EJERCICIO PRESUPUESTARIO

1.995

CAPITULOS Y ARTICULOS	SECCION 13	SECCION 14
10-Altos Cargos		14.394
12-Funcionarios	282.178	2.703.284
13-Laborales	81.445	4.999.353
14-Otro personal	7.505	
15-Incentivos al rendimiento	8.947	214.231
16-Cuotas, prestaciones y gastos sociales a cargo del empleador	49.639	2.432.770
1 GASTOS DE PERSONAL	429.714	10.364.032
20-Arrendamientos y cánones	207	105.376
21-Reparaciones, mantenimiento y conservación	69.072	640.892
22-Material, suministros y otros	77.920	939.522
23-Indemnizaciones por razón del servicio	15.075	250.147
24-Gastos de publicaciones		31.591
25-Conciertos de asistencia sanitaria.		
2 GASTOS CORRIENTES EN BIENES Y SERVICIOS	162.274	1.967.528
31-De préstamos del interior	86.175	2.181.593
32-De Deuda Pública exterior		
33-De préstamos del exterior		32.001
34-De depósitos, fianzas y otros		2.213.594
3 GASTOS FINANCIEROS	86.175	
44-A Empresas Públicas y otros Entes Públicos		1.000
45-A Comunidades Autónomas		
46-A Corporaciones Locales		
47-A Empresas Privadas		
48-A Familias e Instituciones sin fines de lucro		2.381.231
49-Al exterior		4.000
4 TRANSFERENCIAS CORRIENTES		2.386.231
60-Inv. nueva en infraestr. y bienes destinados al uso general		150.000
61-Inv. de reposición en infraes. y bienes dest. al uso general		2.875.348
62-Inv. nueva asociada al funcionamiento operativo de los serv.	831.586	6.606.500
63-Inv. de reposición asociada al func. operativo de los serv.	50.000	35.000
64-Gastos de inversiones de carácter inmaterial		7.302.000
65-Inversiones militares en infraestructura y otros bienes		130.000
66-Inv. militares asociadas al funcionamiento de los servicios		50.000
67-Gastos militares de inversiones de carácter inmaterial		
6 INVERSIONES REALES	881.586	17.148.848
74-A Empresas Públicas y otros Entes Públicos		
75-A Comunidades Autónomas		
76-A Corporaciones Locales		
77-A Empresas Privadas		
78-A Familias e Instituciones sin fines de lucro		
79-Al exterior		
7 TRANSFERENCIAS DE CAPITAL		
83-Concesión de préstamos fuera del sector público		65.000
84-Constitución de depósitos y fianzas		550
85-Adquisición de acciones dentro del sector público		25.000
86-Adquisición de acciones fuera del sector público		
8 ACTIVOS FINANCIEROS		90.550
91-Amortización de Préstamos del interior	60.230	1.461.476
93-Amortización de Préstamos del exterior		
9 PASIVOS FINANCIEROS	60.230	1.461.476
TOTAL PROGRAMAS	1.619.979	35.632.259
40-A la Administración del Estado		
41-A Organismos Autónomos Administrativos		
42-A la Seguridad Social		
43-A Organismos Autónomos Comerciales, Industriales o Financ.		
4 TRANSFERENCIAS CORRIENTES		
71-A Organismos Autónomos Administrativos		
73-A Organismos Autónomos Comerciales, Industriales o Financ.		
7 TRANSFERENCIAS DE CAPITAL		
TOTAL TRANSFERENCIAS ENTRE SUBSECTORES		
TOTAL SECCION	1.619.979	35.632.259

SECCION 15	SECCION 17	SECCION 18	SECCION 20	SECCION 21	SECCION 24
14.394	79.167	14.394	21.591	21.591	14.394
4.660.052	107.828.693	17.310.692	2.527.412	9.371.638	849.516
4.054.797	35.935.706	3.027.687	2.210.551	4.434.200	3.016.244
		4.450			
1.286.286	3.770.116	2.110.001	246.152	556.920	68.310
2.982.569	18.303.598	5.184.816	1.257.598	4.015.505	1.198.616
12.998.098	165.917.280	27.652.040	6.263.304	18.399.854	5.147.080
126.571	1.547.485	5.321	206.954	241.900	367.100
237.288	1.148.997	449.571	298.516	1.306.642	118.624
1.091.092	19.847.176	2.465.959	1.053.874	2.555.584	1.120.212
151.284	1.184.120	87.085	145.194	387.074	60.000
6.780	86.000	32.558	10.000	113.042	16.210
				3.300	
1.613.015	23.813.778	3.040.494	1.714.538	4.607.542	1.682.146
	586.000	167		3.906.000	
	958.500			1.449.848	
100	37.850	1.000		3.041	
100	1.582.350	1.167		5.358.889	
	5.770			7.000	57.000
5.215.500				2.000	
				73.800	165.000
483.000	49.201	17.663	83.161	830.668.182	810.800
5.000	190.556	60.210	48.202	462.996	1.594.975
5.703.500	245.527	77.873	131.363	175.560	5.100
				831.389.538	2.632.875
	2.796.274			300.800	
	4.085.341			19.891.900	
	15.703.733	57.760	344.042	364.400	352.010
3.769.293	5.557.593	4.595.987	184.960	1.116.480	4.592.707
	508.946		1.599.780	3.816.870	
3.769.293	28.651.887	4.653.747	2.128.782	25.490.450	4.944.717
	7.778			970.189	40.000
	3.209.208			2.041.420	341.000
	461.624			460.100	1.597.460
				40.538.490	272.120
		321.203	250.000	542.357	246.283
			335.000		
	3.678.610	321.203	585.000	44.552.556	2.496.863
45.000	55.421	10.800	38.900	34.500	8.000
	100			1.000.000	
	5.000		1.600		
45.000	60.521	10.800	40.500	1.034.500	8.000
	886.177	230		29.500.000	
	558.900	230		590.183	
	1.445.077	230		30.090.183	
24.129.006	225.395.030	35.757.554	10.863.487	960.923.512	16.911.681
210.000.000				26.600	
3.562.500					
	33.415				
	340.151	106.485		2.470.000	
213.562.500	373.566	106.485		2.496.600	
	10.600				
	10.600				
213.562.500	384.166	106.485		2.496.600	
237.691.506	225.779.196	35.864.039	10.863.487	963.420.112	16.911.681

**PRESUPUESTO DE GASTOS : SUBSECTOR O.O.AA. COMERCIALES,
INDUSTRIALES Y FINANCIEROS**

RESUMEN GENERAL POR ARTICULOS Y SECCIONES

EJERCICIO PRESUPUESTARIO

1.995

CAPITULOS Y ARTICULOS	SECCION 25	SECCION 26
10-Altos Cargos	7.197	7.197
12-Funcionarios	452.219	2.782.001
13-Laborales	2.070.397	2.375.121
14-Otro personal		52.731
15-Incentivos al rendimiento	30.406	123.407
16-Cuotas, prestaciones y gastos sociales a cargo del empleador	750.728	1.484.279
1 GASTOS DE PERSONAL	3.310.947	6.824.736
20-Arrendamientos y cánones	3.456	9.144
21-Reparaciones, mantenimiento y conservación	141.500	224.845
22-Material, suministros y otros	420.836	953.196
23-Indemnizaciones por razón del servicio	20.819	44.510
24-Gastos de publicaciones		10.000
25-Conciertos de asistencia sanitaria.		
2 GASTOS CORRIENTES EN BIENES Y SERVICIOS	586.611	1.241.695
31-De préstamos del interior		
32-De Deuda Pública exterior		
33-De préstamos del exterior		
34-De depósitos, fianzas y otros	1.721	
3 GASTOS FINANCIEROS	1.721	
44-A Empresas Públicas y otros Entes Públicos		39.903
45-A Comunidades Autónomas		
46-A Corporaciones Locales		
47-A Empresas Privadas		
48-A Familias e Instituciones sin fines de lucro	5.760	32.968
49-Al exterior		30.542
4 TRANSFERENCIAS CORRIENTES	5.760	103.413
60-Inv. nueva en infraestr. y bienes destinados al uso general		
61-Inv. de reposición en infraes. y bienes dest. al uso general		
62-Inv. nueva asociada al funcionamiento operativo de los serv.		171.416
63-Inv. de reposición asociada al func. operativo de los serv.	2.610.000	22.000
64-Gastos de inversiones de carácter inmaterial	55.000	
65-Inversiones militares en infraestructura y otros bienes		
66-Inv. militares asociadas al funcionamiento de los servicios		
67-Gastos militares de inversiones de carácter inmaterial		
6 INVERSIONES REALES	2.665.000	193.416
74-A Empresas Públicas y otros Entes Públicos		
75-A Comunidades Autónomas		
76-A Corporaciones Locales		
77-A Empresas Privadas		
78-A Familias e Instituciones sin fines de lucro		
79-Al exterior		
7 TRANSFERENCIAS DE CAPITAL		
83-Concesión de préstamos fuera del sector público	12.640	17.660
84-Constitución de depósitos y fianzas		
85-Adquisición de acciones dentro del sector público		
86-Adquisición de acciones fuera del sector público	12.640	17.660
8 ACTIVOS FINANCIEROS		
91-Amortización de Préstamos del interior		
93-Amortización de Préstamos del exterior		
9 PASIVOS FINANCIEROS		
TOTAL PROGRAMAS	6.582.679	8.380.920
40-A la Administración del Estado	3.000.000	
41-A Organismos Autónomos Administrativos		
42-A la Seguridad Social		
43-A Organismos Autónomos Comerciales, Industriales o Financ.	3.000.000	
4 TRANSFERENCIAS CORRIENTES		
71-A Organismos Autónomos Administrativos		
73-A Organismos Autónomos Comerciales, Industriales o Financ.		
7 TRANSFERENCIAS DE CAPITAL		
TOTAL TRANSFERENCIAS ENTRE SUBSECTORES	3.000.000	
TOTAL SECCION	9.582.679	8.380.920

SECCION 27	SECCION 29	TOTAL			
7.197	14.394	215.910			
550.483	1.392.659	150.710.827			
343.115	1.266.035	63.814.651			
		64.686			
27.473	55.777	8.498.026			
213.259	488.854	38.362.231			
1.141.527	3.217.719	261.666.331			
35.000	646.674	3.295.188			
57.888	192.025	4.885.860			
1.408.420	646.265	32.580.056			
37.459	211.882	2.594.649			
57.320		363.501			
		3.300			
1.596.087	1.696.846	43.722.554			
		6.759.935			
	6.646	2.414.994			
		75.713			
	6.646	9.250.642			
		110.673			
		5.217.500			
		238.800			
		831.478.982			
388.000	210.000	5.708.955			
62.000	9.258	590.428			
450.000	219.258	843.345.338			
	900.000	3.997.074			
	350.000	24.477.241			
70.000	328.000	21.098.295			
115.000	51.347	29.271.867			
	6.309.077	12.324.673			
		7.302.000			
		130.000			
		50.000			
185.000	7.938.424	98.651.150			
	50.000	1.067.967			
		5.591.628			
	200.000	2.719.184			
48.635	2.902.385	43.712.995			
	150.000	1.558.478			
48.635	3.302.385	54.985.252			
		335.000			
6.000	5.000	298.921			
		650			
		1.025.000			
		6.600			
6.000	5.000	1.331.171			
		31.908.113			
		1.149.083			
		33.057.196			
3.427.249	16.386.278	1.346.009.634			
		213.000.000			
		3.589.100			
		33.415			
		2.916.636			
		219.539.151			
		10.600			
		10.600			
		219.549.751			
3.427.249	16.386.278	1.565.559.385			





**RESUMEN GENERAL POR CAPITULOS
DEL PRESUPUESTO DE GASTOS**

**ORGANISMOS AUTONOMOS COMERCIALES
INDUSTRIALES Y FINANCIEROS**



PRESUPUESTOS GENERALES DEL ESTADO

PRESUPUESTO DE GASTOS
 AMBITO: SUBSECTOR ORGANISMOS AUTONOMOS COMERCIALES,
 INDUSTRIALES Y FINANCIEROS
 RESUMEN GENERAL POR CAPITULOS

EJERCICIO PRESUPUESTARIO

1.995

CAPITULOS	DOTACIONES
1-GASTOS DE PERSONAL	261.666.331
2-GASTOS CORRIENTES EN BIENES Y SERVICIOS	43.722.554
3-GASTOS FINANCIEROS	9.250.642
4-TRANSFERENCIAS CORRIENTES	843.345.338
OPERACIONES CORRIENTES	1.157.984.865
6-INVERSIONES REALES	98.651.150
7-TRANSFERENCIAS DE CAPITAL	54.985.252
OPERACIONES DE CAPITAL	153.636.402
OPERACIONES NO FINANCIERAS	1.311.621.267
8-ACTIVOS FINANCIEROS	1.331.171
TOTAL CAPITULOS 1-8	1.312.952.438
9-PASIVOS FINANCIEROS	33.057.196
TOTAL PROGRAMAS	1.346.009.634
4-TRANSFERENCIAS CORRIENTES	219.539.151
7-TRANSFERENCIAS DE CAPITAL	10.600
TRANSFERENCIAS ENTRE SUBSECTORES	219.549.751
TOTAL	1.565.559.385

**PRESUPUESTOS GENERALES DEL ESTADO
PARA EL AÑO ECONOMICO 1.995
ESTADO DE GASTOS**



ENTES PUBLICOS

1.995

**RESUMEN GENERAL
POR
ENTES PUBLICOS Y CAPITULOS**



PRESUPUESTOS GENERALES DEL ESTADO

**ESTADO DE GASTOS
ENTES PUBLICOS
RESUMEN GENERAL POR ENTES PUBLICOS Y CAPITULOS**

EJERCICIO PRESUPUESTARIO
1.995

(En miles de pesetas)

ENTES PUBLICOS	CAPITULO 1	CAPITULO 2
SECCION 12 MINISTERIO DE ASUNTOS EXTERIORES		
301 INSTITUTO CERVANTES	3.053.251	790.714
TOTAL SECCION	3.053.251	790.714
SECCION 13 MINISTERIO DE JUSTICIA E INTERIOR		
301 AGENCIA DE PROTECCION DE DATOS	225.415	272.427
TOTAL SECCION	225.415	272.427
SECCION 15 MINISTERIO DE ECONOMIA Y HACIENDA		
302 AGENCIA ESTATAL DE ADMINISTRACION TRIBUTARIA	83.302.649	20.833.826
TOTAL SECCION	83.302.649	20.833.826
SECCION 19 MINISTERIO DE TRABAJO Y SEGURIDAD SOCIAL		
301 CONSEJO ECONOMICO Y SOCIAL	327.311	276.265
TOTAL SECCION	327.311	276.265
SECCION 25 MINISTERIO DE LA PRESIDENCIA		
301 PATRIMONIO NACIONAL	5.979.365	2.145.943
302 CONSEJO DE SEGURIDAD NUCLEAR	2.506.948	1.240.027
TOTAL SECCION	8.486.313	3.385.970
SECCION 29 MINISTERIO DE COMERCIO Y TURISMO		
301 INSTITUTO ESPAÑOL DE COMERCIO EXTERIOR (ICEX)	3.067.694	822.971
TOTAL SECCION	3.067.694	822.971
TOTAL PRESUPUESTO GASTOS SUBSECTOR ENTES PUBLICOS	98.462.633	26.382.173



PRESUPUESTOS GENERALES DEL ESTADO


ESTADO DE GASTOS
 ENTES PUBLICOS
 RESUMEN GENERAL POR ENTES PUBLICOS Y CAPITULOS

EJERCICIO PRESUPUESTARIO

1.995

(En miles de pesetas)

CAPITULO 3	CAPITULO 4	CAPITULO 5	CAPITULO 7	CAPITULO 8	CAPITULO 9	TOTAL
		615.922				4.461.669
1.782		615.922				4.461.669
1.782						
		21.000				518.842
		21.000				518.842
21.791	53.678	1.324.620		43.000		105.579.564
21.791	53.678	1.324.620		43.000		105.579.564
	233.833	30.000				867.409
	233.833	30.000				867.409
550	163.508	1.611.662			4.500	9.905.528
66.133	120.584	522.500	10.000	15.500	230.000	4.711.692
66.683	284.092	2.134.162	10.000	15.500	234.500	14.617.220
1.000		23.857.971				27.749.636
1.000		23.857.971				27.749.636
91.256	571.603	27.983.675	10.000	58.500	234.500	153.794.340





**RESUMEN GENERAL POR ARTICULOS Y GRANDES CENTROS GESTORES
DEL PRESUPUESTO DE GASTOS**

AMBITO: ENTES PUBLICOS

PRESUPUESTO DE GASTOS : SUBSECTOR ENTES PUBLICOS


RESUMEN GENERAL POR ARTICULOS Y SECCIONES

EJERCICIO PRESUPUESTARIO

1.995

CAPITULOS Y ARTICULOS	SECCION 12	SECCION 13
10-Altos Cargos	10.634	8.490
11-Personal eventual		178.890
12-Funcionarios		4.397
13-Laborales	2.262.816	20.058
15-Incentivos al rendimiento		13.580
16-Cuotas, prestaciones y gastos sociales a cargo del empleador	779.801	
1 GASTOS DE PERSONAL	3.053.251	225.415
20-Arrendamientos y cánones	181.839	83.712
21-Reparaciones, mantenimiento y conservación	78.406	7.060
22-Material, suministros y otros	459.462	141.655
23-Indemnizaciones por razón del servicio	71.007	40.000
24-Gastos de publicaciones		
2 GASTOS CORRIENTES EN BIENES Y SERVICIOS	790.714	272.427
31-De préstamos del interior		
34-De depósitos, fianzas y otros	1.782	
3 GASTOS FINANCIEROS	1.782	
44-A Empresas Públicas y otros Entes Públicos		
45-A Comunidades Autónomas		
48-A Familias e Instituciones sin fines de lucro		
49-AI exterior		
4 TRANSFERENCIAS CORRIENTES		
62-Inv. nueva asociada al funcionamiento operativo de los serv.	434.922	21.000
63-Inv. de reposición asociada al func. operativo de los serv.	181.000	
64-Gastos de inversiones de carácter inmaterial		
6 INVERSIONES REALES	615.922	21.000
78-A Familias e Instituciones sin fines de lucro		
7 TRANSFERENCIAS DE CAPITAL		
82-Concesión de préstamos al sector público		
83-Concesión de préstamos fuera del sector público		
84-Constitución de depósitos y fianzas		
8 ACTIVOS FINANCIEROS		
91-Amortización de Préstamos del interior		
9 PASIVOS FINANCIEROS		
TOTAL PROGRAMAS	4.461.669	518.842
42-A la Seguridad Social		
4 TRANSFERENCIAS CORRIENTES		
TOTAL TRANSFERENCIAS ENTRE SUBSECTORES		
TOTAL SECCION	4.461.669	518.842

SECCION 15	SECCION 19	SECCION 25	SECCION 29	TOTAL	
58.869	23.446	73.466		174.905	
		93.574		93.574	
58.803.255		1.999.847		60.981.992	
12.599.589	230.502	4.154.449	2.369.205	21.620.958	
4.891.151		315.120		5.226.329	
6.949.785	73.363	1.849.857	698.489	10.364.875	
83.302.649	327.311	8.486.313	3.067.694	98.462.633	
3.571.797	12.000	33.914	194.093	4.077.355	
2.976.709	35.886	495.853	108.633	3.702.547	
12.749.886	193.569	2.557.208	420.999	16.522.779	
1.511.344	9.810	191.995	99.246	1.923.402	
24.090	25.000	107.000		156.090	
20.833.826	276.265	3.385.970	822.971	26.382.173	
19.791		63.683		83.474	
2.000		3.000	1.000	7.782	
21.791		66.683	1.000	91.256	
18.500				18.500	
		77.084		77.084	
	233.833	207.008		440.841	
18.500	233.833	284.092		536.425	
	30.000	676.075	25.000	1.186.997	
1.324.620		1.158.392	20.000	2.684.012	
		299.695	23.812.971	24.112.666	
1.324.620	30.000	2.134.162	23.857.971	27.983.675	
		10.000		10.000	
		10.000		10.000	
		8.000		8.000	
43.000		7.000		50.000	
		500		500	
43.000		15.500		58.500	
		234.500		234.500	
		234.500		234.500	
105.544.386	867.409	14.617.220	27.749.636	153.759.162	
35.178				35.178	
35.178				35.178	
35.178				35.178	
105.579.564	867.409	14.617.220	27.749.636	153.794.340	





**RESUMEN GENERAL POR CAPITULOS
DEL PRESUPUESTO DE GASTOS**

SUBSECTOR ENTES PUBLICOS



PRESUPUESTOS GENERALES DEL ESTADO

PRESUPUESTO DE GASTOS
 AMBITO: SUBSECTOR ENTES PUBLICOS
 RESUMEN GENERAL POR CAPITULOS

EJERCICIO PRESUPUESTARIO

1.995

CAPITULOS	DOTACIONES
1-GASTOS DE PERSONAL	98.462.633
2-GASTOS CORRIENTES EN BIENES Y SERVICIOS	26.382.173
3-GASTOS FINANCIEROS	91.256
4-TRANSFERENCIAS CORRIENTES	536.425
OPERACIONES CORRIENTES	125.472.487
6-INVERSIONES REALES	27.983.675
7-TRANSFERENCIAS DE CAPITAL	10.000
OPERACIONES DE CAPITAL	27.993.675
OPERACIONES NO FINANCIERAS	153.466.162
8-ACTIVOS FINANCIEROS	58.500
TOTAL CAPITULOS 1-8	153.524.662
9-PASIVOS FINANCIEROS	234.500
TOTAL PROGRAMAS	153.759.162
4-TRANSFERENCIAS CORRIENTES	35.178
TRANSFERENCIAS ENTRE SUBSECTORES	35.178
TOTAL	153.794.340

PRESUPUESTOS GENERALES DEL ESTADO
PARA EL AÑO ECONOMICO 1.995
ESTADO DE GASTOS



SEGURIDAD SOCIAL

1.995

RESUMEN GENERAL
POR
SERVICIOS Y CAPITULOS



PRESUPUESTOS GENERALES DEL ESTADO


ESTADO DE GASTOS
SEGURIDAD SOCIAL
RESUMEN GENERAL POR SERVICIOS Y CAPITULOS

EJERCICIO PRESUPUESTARIO

1.995

(En miles de pesetas)

CAPITULO 3	CAPITULO 4	CAPITULO 5	CAPITULO 7	CAPITULO 8	CAPITULO 9	TOTAL
27.690.000	9.652.620.474	82.119.069	1.144.000	8.876.685	59.460	11.099.233.790
27.690.000	9.652.620.474	82.119.069	1.144.000	8.876.685	59.460	11.099.233.790
27.690.000	9.652.620.474	82.119.069	1.144.000	8.876.685	59.460	11.099.233.790





**RESUMEN GENERAL POR ARTICULOS Y GRANDES CENTROS GESTORES
DEL PRESUPUESTO DE GASTOS
AMBITO: SEGURIDAD SOCIAL**

PRESUPUESTO DE GASTOS : SEGURIDAD SOCIAL

RESUMEN GENERAL POR ARTICULOS Y SECCIONES

EJERCICIO PRESUPUESTARIO

1.995

CAPITULOS Y ARTICULOS	SECCION 60	TOTAL
10-Altos Cargos	62.606	62.606
12-Funcionarios	505.587.384	505.587.384
13-Laborales	101.477.438	101.477.438
14-Otro personal	60.064	60.064
15-Incentivos al rendimiento	46.530.580	46.530.580
16-Cuotas, prestaciones y gastos sociales a cargo del empleador	185.581.920	185.581.920
1 GASTOS DE PERSONAL	839.299.992	839.299.992
20-Arrendamientos y cánones	12.487.627	12.487.627
21-Reparaciones, mantenimiento y conservación	24.137.359	24.137.359
22-Material, suministros y otros	267.794.728	267.794.728
23-Indemnizaciones por razón del servicio	5.210.009	5.210.009
24-Gastos de publicaciones	477.293	477.293
25-Conciertos de asistencia sanitaria.	157.671.911	157.671.911
26-Servicios sociales con medios ajenos	19.645.183	19.645.183
2 GASTOS CORRIENTES EN BIENES Y SERVICIOS	487.424.110	487.424.110
30-De Deuda Pública interior	6.000	6.000
31-De préstamos del interior	27.477.042	27.477.042
34-De depósitos, fianzas y otros	206.958	206.958
3 GASTOS FINANCIEROS	27.690.000	27.690.000
45-A Comunidades Autónomas	1.849.554.502	1.849.554.502
46-A Corporaciones Locales	218.919	218.919
47-A Empresas Privadas	1.003.986	1.003.986
48-A Familias e Instituciones sin fines de lucro	7.402.327.393	7.402.327.393
49-AI exterior	131.625	131.625
4 TRANSFERENCIAS CORRIENTES	9.253.236.425	9.253.236.425
62-Inv. nueva asociada al funcionamiento operativo de los serv.	47.427.003	47.427.003
63-Inv. de reposición asociada al func. operativo de los serv.	34.692.066	34.692.066
6 INVERSIONES REALES	82.119.069	82.119.069
71-A Organismos Autónomos Administrativos		
74-A Empresas Públicas y otros Entes Públicos	224.600	224.600
75-A Comunidades Autónomas	56.000	56.000
76-A Corporaciones Locales	797.400	797.400
77-A Empresas Privadas		
78-A Familias e Instituciones sin fines de lucro	66.000	66.000
7 TRANSFERENCIAS DE CAPITAL	1.144.000	1.144.000
80-Adquisición de deuda del sector público	4.931.975	4.931.975
81-Adquisición de obligaciones y bonos fuera del sector público	866.686	866.686
83-Concesión de préstamos fuera del sector público	1.867.082	1.867.082
84-Constitución de depósitos y fianzas	1.144.942	1.144.942
85-Adquisición de acciones dentro del sector público	26.000	26.000
86-Adquisición de acciones fuera del sector público	40.000	40.000
8 ACTIVOS FINANCIEROS	8.876.685	8.876.685
90-Amortización de Deuda Pública interior	24.000	24.000
91-Amortización de Préstamos del interior	35.460	35.460
9 PASIVOS FINANCIEROS	59.460	59.460
TOTAL PROGRAMAS	10.699.849.741	10.699.849.741
40-A la Administración del Estado	193.395.049	193.395.049
42-A la Seguridad Social	205.989.000	205.989.000
4 TRANSFERENCIAS CORRIENTES	399.384.049	399.384.049
71-A Organismos Autónomos Administrativos		
7 TRANSFERENCIAS DE CAPITAL		
TOTAL TRANSFERENCIAS ENTRE SUBSECTORES	399.384.049	399.384.049
TOTAL SECCION	11.099.233.790	11.099.233.790



**RESUMEN GENERAL POR CAPITULOS
DEL PRESUPUESTO DE GASTOS
- SUBSECTOR SEGURIDAD SOCIAL -**



PRESUPUESTOS GENERALES DEL ESTADO

PRESUPUESTO DE GASTOS
 AMBITO: SUBSECTOR SEGURIDAD SOCIAL
 RESUMEN GENERAL POR CAPITULOS

EJERCICIO PRESUPUESTARIO

1.995

CAPITULOS	DOTACIONES
1-GASTOS DE PERSONAL	839.299.992
2-GASTOS CORRIENTES EN BIENES Y SERVICIOS	487.424.110
3-GASTOS FINANCIEROS	27.690.000
4-TRANSFERENCIAS CORRIENTES	9.253.236.425
OPERACIONES CORRIENTES	10.607.650.527
6-INVERSIONES REALES	82.119.069
7-TRANSFERENCIAS DE CAPITAL	1.144.000
OPERACIONES DE CAPITAL	83.263.069
OPERACIONES NO FINANCIERAS	10.690.913.596
8-ACTIVOS FINANCIEROS	8.876.685
TOTAL CAPITULOS 1-8	10.699.790.281
9-PASIVOS FINANCIEROS	59.460
TOTAL PROGRAMAS	10.699.849.741
4-TRANSFERENCIAS CORRIENTES	399.384.049
TRANSFERENCIAS ENTRE SUBSECTORES	399.384.049
TOTAL	11.099.233.790

PRESUPUESTOS GENERALES DEL ESTADO
PARA EL AÑO ECONOMICO 1.995
ESTADO DE INGRESOS



ESTADO

1.995

RESUMEN GENERAL
POR
SERVICIOS Y CAPITULOS





**RESUMEN GENERAL POR ARTICULOS Y SECCIONES
DEL PRESUPUESTO DE INGRESOS
AMBITO: SUBSECTOR ESTADO**

PRESUPUESTO DE INGRESOS : SUBSECTOR ESTADO
RESUMEN GENERAL POR ARTICULOS Y SECCIONES

EJERCICIO PRESUPUESTARIO

1.995

CAPITULOS Y ARTICULOS	SECCION 98	TOTAL
10-Sobre la Renta	6.568.700.000	6.568.700.000
11-Sobre el Capital	30.500.000	30.500.000
12-Cotizaciones sociales	84.500.000	84.500.000
1 IMPUESTOS DIRECTOS Y COTIZACIONES SOCIALES	6.683.700.000	6.683.700.000
20-Sobre transmis. patrimoniales y actos jurídicos documentados	44.600.000	44.600.000
21-Sobre el Valor Añadido.	3.533.800.000	3.533.800.000
22-Sobre consumos	1.872.600.000	1.872.600.000
23-Sobre tráfico exterior	105.200.000	105.200.000
28-Otros impuestos indirectos	7.500.000	7.500.000
2 IMPUESTOS INDIRECTOS	5.563.700.000	5.563.700.000
30-Tasas	143.100.000	143.100.000
31-Precios públicos	2.500.000	2.500.000
32-Otros ingresos procedentes de prestación de servicios	26.171.000	26.171.000
33-Venta de bienes	5.329.000	5.329.000
38-Reintegros de operaciones corrientes	25.100.000	25.100.000
39-Otros ingresos	139.000.000	139.000.000
3 TASAS, PRECIOS PUBLICOS Y OTROS INGRESOS	341.200.000	341.200.000
41-De Organismos Autónomos Administrativos	20.712.483	20.712.483
42-De la Seguridad Social	193.395.049	193.395.049
43-De Organismos Autónomos Comerciales, Industriales o Financ.	213.000.000	213.000.000
44-De Empresas Públicas y otros Entes Públicos	1.000.000	1.000.000
45-De Comunidades Autónomas	93.225.000	93.225.000
4 TRANSFERENCIAS CORRIENTES	521.332.532	521.332.532
51-Intereses de anticipos y préstamos concedidos	53.400.000	53.400.000
53-Dividendos y participaciones en beneficios	705.467.468	705.467.468
55-Productos de concesiones y aprovechamientos especiales	400.000	400.000
5 INGRESOS PATRIMONIALES	759.267.468	759.267.468
60-De terrenos	1.100.000	1.100.000
61-De las demás inversiones reales	800.000	800.000
68-Reintegros por operaciones de capital	6.000.000	6.000.000
6 ENAJENACION DE INVERSIONES REALES	7.900.000	7.900.000
79-De exterior	272.400.000	272.400.000
7 TRANSFERENCIAS DE CAPITAL	272.400.000	272.400.000
82-Reintegros de préstamos concedidos al Sector Público	57.439.300	57.439.300
83-Reintegro de préstamos concedidos fuera del Sector Público	7.000.000	7.000.000
8 ACTIVOS FINANCIEROS	64.439.300	64.439.300
TOTAL PROGRAMAS	14.213.939.300	14.213.939.300
TOTAL SECCION	14.213.939.300	14.213.939.300



**RESUMEN GENERAL POR CAPITULOS
DEL PRESUPUESTO DE INGRESOS**

- SUBSECTOR ESTADO -



PRESUPUESTOS GENERALES DEL ESTADO

PRESUPUESTO DE INGRESOS
 AMBITO: SUBSECTOR ESTADO
 RESUMEN GENERAL POR CAPITULOS

EJERCICIO PRESUPUESTARIO

1.995

CAPITULOS	DOTACIONES
1-IMPUESTOS DIRECTOS Y COTIZACIONES SOCIALES	6.683.700.000
2-IMPUESTOS INDIRECTOS	5.563.700.000
3-TASAS, PRECIOS PUBLICOS Y OTROS INGRESOS	341.200.000
4-TRANSFERENCIAS CORRIENTES	521.332.532
5-INGRESOS PATRIMONIALES	759.267.468
OPERACIONES CORRIENTES	13.869.200.000
6-ENAJENACION DE INVERSIONES REALES	7.900.000
7-TRANSFERENCIAS DE CAPITAL	272.400.000
OPERACIONES DE CAPITAL	280.300.000
OPERACIONES NO FINANCIERAS	14.149.500.000
8-ACTIVOS FINANCIEROS	64.439.300
TOTAL	14.213.939.300

PRESUPUESTOS GENERALES DEL ESTADO
PARA EL AÑO ECONOMICO 1.995
ESTADO DE INGRESOS



ORGANISMOS AUTONOMOS ADMINISTRATIVOS

1.995

RESUMEN GENERAL
POR
ORGANISMOS Y CAPITULOS

PRESUPUESTOS GENERALES DEL ESTADO

ESTADO DE INGRESOS
ORGANISMOS AUTONOMOS ADMINISTRATIVOS
RESUMEN GENERAL POR ORGANISMOS Y CAPITULOS

EJERCICIO PRESUPUESTARIO

1.995



(En miles de pesetas)

SERVICIOS/ORGANISMOS	CAPITULO 1	CAPITULO 2	CAPITULO 3
SECCION 12 MINISTERIO DE ASUNTOS EXTERIORES			
103 AGENCIA ESPAÑOLA DE LA COOPERACION INTERNACIONAL			87.800
TOTAL SECCION			87.800
SECCION 13 MINISTERIO DE JUSTICIA E INTERIOR			
101 CENTRO DE ESTUDIOS JUDICIALES			300
102 MUTUALIDAD GENERAL JUDICIAL	6.385.040		100
103 JEFATURA DE TRAFICO			58.175.380
TOTAL SECCION	6.385.040		58.175.780
SECCION 14 MINISTERIO DE DEFENSA			
101 FONDO CENTRAL DE ATENCIONES GENERALES DE DEFENSA			538.600
104 FONDO DE EXPLOTACION DE SERVICIOS DE CRIA CABALLAR Y REMONTA			311.000
106 MUSEO DEL EJERCITO			5.000
107 GERENCIA DE INFRAESTRUCTURA DE LA DEFENSA			40.000
108 FONDO ATENCIONES GENERALES DEL SERVICIO GEOGRAFICO EJERCITO			120.100
111 CANAL DE EXPERIENCIAS HIDRODINAMICAS DE EL PARDO			71.200
113 INSTITUTO SOCIAL DE LAS FUERZAS ARMADAS	52.930.392		15.025
TOTAL SECCION	52.930.392		1.100.925
SECCION 15 MINISTERIO DE ECONOMIA Y HACIENDA			
103 INSTITUTO DE CONTABILIDAD Y AUDITORIA DE CUENTAS			30.000
105 INSTITUTO NACIONAL DE ESTADISTICA			43.865
TOTAL SECCION			73.865
SECCION 18 MINISTERIO DE EDUCACION Y CIENCIA			
101 CONSEJO SUPERIOR DE DEPORTES			208.000
103 JUNTA DE CONSTRUCCIONES, INSTALACIONES Y EQUIPO ESCOLAR			47.000
137 UNIVERSIDAD INTERNACIONAL MENENDEZ PELAYO			322.025
TOTAL SECCION			577.025
SECCION 19 MINISTERIO DE TRABAJO Y SEGURIDAD SOCIAL			
101 INSTITUTO NACIONAL DE EMPLEO	1.503.142.465		2.767.000
102 FONDO DE GARANTIA SALARIAL	65.470.000		3.000.000
103 INSTITUTO NACIONAL DE FOMENTO DE LA ECONOMIA SOCIAL			11.000
104 INSTITUTO NACIONAL DE SEGURIDAD E HIGIENE EN EL TRABAJO			152.200
TOTAL SECCION	1.568.612.465		5.930.200
SECCION 20 MINISTERIO DE INDUSTRIA Y ENERGIA			
102 OFICINA ESPAÑOLA DE PATENTES Y MARCAS			4.523.880
105 INSTITUTO DE LA PEQUEÑA Y MEDIANA EMPRESA INDUSTRIAL			23.000
TOTAL SECCION			4.546.880
SECCION 21 MINISTERIO DE AGRICULTURA, PESCA Y ALIMENTACION			
108 INSTITUTO DE FOMENTO ASOCIATIVO AGRARIO			551.050
109 INSTITUTO NACIONAL DE REFORMA Y DESARROLLO AGRARIO			176.500
112 AGENCIA PARA EL ACEITE DE OLIVA			
TOTAL SECCION			727.550
SECCION 22 MINISTERIO PARA LAS ADMINISTRACIONES PUBLICAS			
101 INSTITUTO NACIONAL DE ADMINISTRACION PUBLICA			223.500
102 MUTUALIDAD GENERAL DE FUNCIONARIOS CIVILES DEL ESTADO	122.562.447		248.000
TOTAL SECCION	122.562.447		471.500
SECCION 24 MINISTERIO DE CULTURA			
101 MUSEO NACIONAL CENTRO DE ARTE REINA SOFIA			153.000
102 BIBLIOTECA NACIONAL			30.000
108 INSTITUTO DE LA CINEMATOGRAFIA Y DE LAS ARTES AUDIOVISUALES			60.500
109 MUSEO NACIONAL DEL PRADO			298.571
TOTAL SECCION			542.071
SECCION 25 MINISTERIO DE LA PRESIDENCIA			
101 CENTRO DE ESTUDIOS CONSTITUCIONALES			30.000
102 CENTRO DE INVESTIGACIONES SOCIOLOGICAS			51.500
TOTAL SECCION			81.500
SECCION 26 MINISTERIO DE SANIDAD Y CONSUMO			
102 INSTITUTO NACIONAL DEL CONSUMO			3.200
TOTAL SECCION			3.200
SECCION 27 MINISTERIO DE ASUNTOS SOCIALES			
107 INSTITUTO DE LA MUJER			2.000
TOTAL SECCION			2.000
TOTAL PRESUPUESTO INGRESOS SUBSECTOR OO.AA. ADMINISTRATIVOS	1.750.490.344		72.320.296

PRESUPUESTOS GENERALES DEL ESTADO

ESTADO DE INGRESOS
ORGANISMOS AUTONOMOS ADMINISTRATIVOS
RESUMEN GENERAL POR ORGANISMOS Y CAPITULOS


EJERCICIO PRESUPUESTARIO

1.995



(En miles de pesetas)

CAPITULO 4	CAPITULO 5	CAPITULO 6	CAPITULO 7	CAPITULO 8	CAPITULO 9	TOTAL
15.252.160			3.516.768	204.500		19.061.228
15.252.160			3.516.768	204.500		19.061.228
573.666			7.000	246.021		826.987
604.686	103.181			922.015		8.015.022
	60.000	40.000		2.651.406		60.926.786
1.178.352	163.181	40.000	7.000	3.819.442		69.768.795
	15.475			1.764.951		2.319.026
371.000	9.000		89.100	46.591		826.691
186.764				12.205		203.969
	22.600	7.400.000	150.000	271.768		7.884.368
				35.349		155.449
332.665			266.910	108.202		778.977
1.551.354	993.825			5.661.497	25	61.152.118
2.441.783	1.040.900	7.400.000	506.010	7.900.563	25	73.320.598
199.643			17.820	278.545		526.008
11.520.919			4.385.344	774.342		16.724.470
11.720.562			4.403.164	1.052.887		17.250.478
17.824.335	9.000		5.305.256	493.000		23.839.591
2.773.751			43.873.134	34.021		46.727.906
1.128.083	6.000		16.400			1.472.508
21.726.169	15.000		49.194.790	527.021		72.040.005
863.220.683	133.327	3.000	6.323.144	25.000		2.375.614.619
	500.000			9.016.000		77.986.000
1.980.838	107.000			160.338		2.259.176
6.350.612		300	150.131	14.000		6.667.243
871.552.133	740.327	3.300	6.473.275	9.215.338		2.462.527.038
161.140				2.164.295		6.849.315
200.000	3.000		5.880.000	108.000		6.214.000
361.140	3.000		5.880.000	2.272.295		13.063.315
7.250.393	22.600		4.440.977	461.442		12.726.462
3.169.569	2.518.000	15.000	35.817.592	5.857.739	5.500.000	53.054.400
537.203			8.200	1.000		546.403
10.957.165	2.540.600	15.000	40.266.769	6.320.181	5.500.000	66.327.265
1.882.397	10.375		146.860	5.000		2.268.132
9.311.924	1.382.615			13.329.259		146.834.245
11.194.321	1.392.990		146.860	13.334.259		149.102.377
1.809.450	36.000		785.000	170.796		2.954.246
2.486.709			1.439.497	336.618		4.292.824
4.454.872	57.140		1.193.660	469.296		6.235.468
1.566.120	5.000		389.350	402.140		2.661.181
10.317.151	98.140		3.807.507	1.378.850		16.143.719
442.918			4.930	54.637		532.485
737.971			900	131.000		921.371
1.180.889			5.830	185.637		1.453.856
1.617.734			48.202	3.132		1.672.268
1.617.734			48.202	3.132		1.672.268
2.145.072			107.279	74.900		2.329.251
2.145.072			107.279	74.900		2.329.251
961.644.631	5.994.138	7.458.300	114.363.454	46.289.005	5.500.025	2.964.060.193





**RESUMEN GENERAL POR ARTICULOS Y GRANDES CENTROS GESTORES
DEL PRESUPUESTO DE INGRESOS**

AMBITO: OO.AA. ADMINISTRATIVOS

PRESUPUESTO DE GASTOS : SUBSECTOR O.O.A.A. ADMINISTRATIVOS

EJERCICIO PRESUPUESTARIO

RESUMEN GENERAL POR ARTICULOS Y SECCIONES

1.995

CAPITULOS Y ARTICULOS	SECCION 12	SECCION 13
12-Cotizaciones sociales		6.385.040
1 IMPUESTOS DIRECTOS Y COTIZACIONES SOCIALES		6.385.040
30-Tasas		40.315.380
31-Precios públicos	2.000	
32-Otros ingresos procedentes de prestación de servicios		
33-Venta de bienes	70.800	
38-Reintegros de operaciones corrientes	5.000	360.000
39-Otros ingresos	10.000	17.500.400
3 TASAS, PRECIOS PUBLICOS Y OTROS INGRESOS	87.800	58.175.780
40-De la Administración del Estado	15.225.560	1.178.352
43-De Organismos Autónomos Comerciales, Industriales o Financ.	26.600	
44-De Empresas Públicas y otros Entes Públicos		
45-De Comunidades Autónomas		
46-De Corporaciones Locales		
47-De Empresas Privadas		
48-De Familias e Instituciones sin fines de lucro		
49-Del exterior		
4 TRANSFERENCIAS CORRIENTES	15.252.160	1.178.352
50-Intereses de títulos y valores		83.181
51-Intereses de anticipos y préstamos concedidos		20.000
52-Intereses de depósitos		
53-Dividendos y participaciones en beneficios		
54-Rentas de bienes inmuebles		
55-Productos de concesiones y aprovechamientos especiales		
59-Otros ingresos patrimoniales		60.000
5 INGRESOS PATRIMONIALES		163.181
60-De terrenos		40.000
61-De las demás inversiones reales		
68-Reintegros por operaciones de capital		40.000
6 ENAJENACION DE INVERSIONES REALES		
70-De la Administración del Estado	3.516.768	7.000
71-De Organismos Autónomos Administrativos		
79-Del exterior		
7 TRANSFERENCIAS DE CAPITAL	3.516.768	7.000
81-Enajenación de obligac. y bonos de fuera del Sector Público		
82-Reintegros de préstamos concedidos al Sector Público		
83-Reintegro de préstamos concedidos fuera del Sector Público	4.500	125.000
84-Devolución de depósitos y fianzas		
86-Enajenación de acciones de fuera del Sector Público		
87-Remanente de Tesorería	200.000	3.694.442
8 ACTIVOS FINANCIEROS	204.500	3.819.442
93-Préstamos recibidos del exterior		
94-Depósitos y fianzas recibidos		
9 PASIVOS FINANCIEROS		
TOTAL SECCION	19.061.228	69.768.795

SECCION 14	SECCION 15	SECCION 18	SECCION 19	SECCION 20	SECCION 21
52.930.392			1.568.612.465		
52.930.392			1.568.612.465		
	12.838	125.000		4.125.000	35.000
5.000		322.000	10.000		8.000
369.200			520.000		510.000
396.700	60.187	25	27.200	421.880	27.050
15.000		65.000	5.247.000		55.000
315.025	840	65.000	126.000		92.500
1.100.925	73.865	577.025	5.930.200	4.546.880	727.550
2.321.783	11.720.562	17.751.669	809.808.861	200.000	10.688.564
		3.562.500			
120.000		27.000			
		130.000			
		110.000			
		70.000	5.000		
		60.000			
		15.000	61.738.272	161.140	268.601
2.441.783	11.720.562	21.726.169	871.552.133	361.140	10.957.165
829.050			100.000		300
120.000		3.000	107.000		2.521.500
59.925		5.000	497.327	2.000	8.000
				1.000	10.000
9.900		6.000			800
20.000		1.000			
2.025			36.000		
1.040.900		15.000	740.327	3.000	2.540.600
7.400.000					
			3.300		
7.400.000			3.300		15.000
					15.000
356.010	4.403.164	49.194.790	6.473.275	5.880.000	40.262.669
150.000					
506.010	4.403.164	49.194.790	6.473.275	5.880.000	40.266.769
5.000					
1.190.000					
363.600	8.000	97.021	215.338	8.000	4.012.750
25					
6.341.938	1.044.887	430.000	9.000.000	106.000	2.307.431
7.900.563	1.052.887	527.021	9.215.338	2.158.295	6.320.181
				2.272.295	
					5.500.000
25					
25					5.500.000
73.320.598	17.250.478	72.040.005	2.462.527.038	13.063.315	66.327.265

PRESUPUESTO DE GASTOS : SUBSECTOR O.O.A.A. ADMINISTRATIVOS

EJERCICIO PRESUPUESTARIO

RESUMEN GENERAL POR ARTICULOS Y SECCIONES

1.995

CAPITULOS Y ARTICULOS	SECCION 22	SECCION 24
12-Cotizaciones sociales	122.562.447	
1 IMPUESTOS DIRECTOS Y COTIZACIONES SOCIALES	122.562.447	
30-Tasas		
31-Precios públicos	62.000	416.500
32-Otros ingresos procedentes de prestación de servicios	198.000	
33-Venta de bienes	48.000	118.071
38-Reintegros de operaciones corrientes	103.500	
39-Otros ingresos	60.000	7.500
3 TASAS, PRECIOS PUBLICOS Y OTROS INGRESOS	471.500	542.071
40-De la Administración del Estado	11.194.321	10.307.151
43-De Organismos Autónomos Comerciales, Industriales o Financ.		
44-De Empresas Públicas y otros Entes Públicos		
45-De Comunidades Autónomas		
46-De Corporaciones Locales		
47-De Empresas Privadas		
48-De Familias e Instituciones sin fines de lucro		10.000
49-Del exterior		
4 TRANSFERENCIAS CORRIENTES	11.194.321	10.317.151
50-Intereses de títulos y valores	463.050	500
51-Intereses de anticipos y préstamos concedidos	21.252	
52-Intereses de depósitos	520.878	60.000
53-Dividendos y participaciones en beneficios	15.390	500
54-Rentas de bienes inmuebles	372.420	5.000
55-Productos de concesiones y aprovechamientos especiales		31.140
59-Otros ingresos patrimoniales		1.000
5 INGRESOS PATRIMONIALES	1.392.990	98.140
60-De terrenos		
61-De las demás inversiones reales		
68-Reintegros por operaciones de capital		
6 ENAJENACION DE INVERSIONES REALES		
70-De la Administración del Estado	146.860	3.807.507
71-De Organismos Autónomos Administrativos		
79-Del exterior		
7 TRANSFERENCIAS DE CAPITAL	146.860	3.807.507
80-Enajenación de deuda del Sector Público	20.000	
81-Enajenación de obligac. y bonos de fuera del Sector Público	2.500	
82-Reintegros de préstamos concedidos al Sector Público		
83-Reintegro de préstamos concedidos fuera del Sector Público	169.526	40.900
84-Devolución de depósitos y fianzas		
86-Enajenación de acciones de fuera del Sector Público		
87-Remanente de Tesorería	13.142.233	1.337.950
8 ACTIVOS FINANCIEROS	13.334.259	1.378.850
93-Préstamos recibidos del exterior		
94-Depósitos y fianzas recibidos		
9 PASIVOS FINANCIEROS		
TOTAL SECCION	149.102.377	16.143.719

SECCION 25	SECCION 26	SECCION 27	TOTAL		
			1.750.490.344		
			1.750.490.344		
			44.613.218		
			825.500		
45.000			1.642.200		
36.500	3.200		1.209.613		
		2.000	5.850.500		
81.500	3.200	2.000	18.179.265		
		2.000	72.320.296		
1.180.889	1.617.734	2.145.072	895.340.518		
			3.589.100		
			27.000		
			250.000		
			110.000		
			75.000		
			70.000		
1.180.889	1.617.734	2.145.072	62.183.013		
			961.644.631		
			1.476.081		
			2.772.752		
			1.173.130		
			26.890		
			394.120		
			52.140		
			99.025		
			5.994.138		
			7.400.000		
			43.300		
			15.000		
			7.458.300		
5.830	48.202	107.279	114.209.354		
			150.000		
5.830	48.202	107.279	4.100		
			114.363.454		
			20.000		
			7.500		
3.000	3.132		1.190.000		
			5.050.767		
			25		
			106.000		
182.637		74.900	39.914.713		
185.637	3.132	74.900	46.289.005		
			5.500.000		
			25		
			5.500.025		
1.453.856	1.672.268	2.329.251	2.964.060.193		





**RESUMEN GENERAL POR CAPITULOS
DEL PRESUPUESTO DE INGRESOS**

**SUBSECTOR ORGANISMOS AUTONOMOS
ADMINISTRATIVOS**



PRESUPUESTOS GENERALES DEL ESTADO

PRESUPUESTO DE INGRESOS
 AMBITO: SUBSECTOR ORGANISMOS AUTONOMOS ADMINISTRATIVOS
 RESUMEN GENERAL POR CAPITULOS

EJERCICIO PRESUPUESTARIO

1.995

CAPITULOS	DOTACIONES
1-IMPUESTOS DIRECTOS Y COTIZACIONES SOCIALES	1.750.490.344
3-TASAS, PRECIOS PUBLICOS Y OTROS INGRESOS	72.320.296
4-TRANSFERENCIAS CORRIENTES	961.644.631
5-INGRESOS PATRIMONIALES	5.994.138
OPERACIONES CORRIENTES	2.790.449.409
6-ENAJENACION DE INVERSIONES REALES	7.458.300
7-TRANSFERENCIAS DE CAPITAL	114.363.454
OPERACIONES DE CAPITAL	121.821.754
OPERACIONES NO FINANCIERAS	2.912.271.163
8-ACTIVOS FINANCIEROS	46.289.005
TOTAL CAPITULOS 1-8	2.958.560.168
9-PASIVOS FINANCIEROS	5.500.025
TOTAL	2.964.060.193

**PRESUPUESTOS GENERALES DEL ESTADO
PARA EL AÑO ECONOMICO 1.995
ESTADO DE INGRESOS**



**ORGANISMOS AUTONOMOS COMERCIALES
INDUSTRIALES Y FINANCIEROS**

1.995

**RESUMEN GENERAL
POR
ORGANISMOS Y CAPITULOS**

PRESUPUESTOS GENERALES DEL ESTADO

ESTADO DE INGRESOS
ORGANISMOS AUTONOMOS COMERCIALES, INDUSTRIALES Y FINANCIEROS
RESUMEN GENERAL POR ORGANISMOS Y CAPITULOS

EJERCICIO PRESUPUESTARIO

1.995



(En miles de pesetas)

SERVICIOS/ORGANISMOS	CAPITULO 1	CAPITULO 2	CAPITULO 3
SECCION 13 MINISTERIO DE JUSTICIA E INTERIOR			
201 TRABAJOS PENITENCIARIOS			
202 PATRONATO DE VIVIENDAS DE LA GUARDIA CIVIL			
TOTAL SECCION			
SECCION 14 MINISTERIO DE DEFENSA			
204 SERVICIO MILITAR DE CONSTRUCCIONES			2.000
205 INSTITUTO NACIONAL DE TECNICA AEROSPAECIAL ESTEBAN TERRADAS			42.000
206 INSTITUTO PARA LA VIVIENDA DE LAS FUERZAS ARMADAS			44.000
TOTAL SECCION			
SECCION 15 MINISTERIO DE ECONOMIA Y HACIENDA			
202 PARQUE MOVIL MINISTERIAL			211.000
203 ORGANISMO NACIONAL DE LOTERIAS Y APUESTAS DEL ESTADO			12.000
TOTAL SECCION			223.000
SECCION 17 MINISTERIO DE OBRAS PUBLICAS, TRANSPORTES Y MEDIO AMBIEN			
225 CONFEDERACION HIDROGRAFICA DEL DUERO			758.500
226 CONFEDERACION HIDROGRAFICA DEL EBRO			1.571.336
227 CONFEDERACION HIDROGRAFICA DEL SUR DE ESPAÑA			527.700
228 CONFEDERACION HIDROGRAFICA DEL GUADALQUIVIR			791.630
229 CONFEDERACION HIDROGRAFICA DEL GUADIANA			431.900
230 CONFEDERACION HIDROGRAFICA DEL JUCAR			678.500
232 CONFEDERACION HIDROGRAFICA DEL SEGURA			558.000
233 CONFEDERACION HIDROGRAFICA DEL NORTE DE ESPAÑA			1.618.900
234 CONFEDERACION HIDROGRAFICA DEL TAJO			410.100
236 MANCOMUNIDAD DE LOS CANALES DEL TAIBILLA			30.000
237 PARQUE DE MAQUINARIA			
238 CENTRO DE ESTUDIOS Y EXPERIMENTACION DE OBRAS PUBLICAS			577.618
239 CENTRO NACIONAL DE INFORMACION GEOGRAFICA			
240 CENTRO ESPAÑOL DE METROLOGIA			82.800
242 CORREOS Y TELEGRAFOS			
TOTAL SECCION			8.036.984
SECCION 18 MINISTERIO DE EDUCACION Y CIENCIA			
202 CONSEJO SUPERIOR DE INVESTIGACIONES CIENTIFICAS			33.209
203 INSTITUTO DE ASTROFISICA DE CANARIAS			1.000
TOTAL SECCION			34.209
SECCION 20 MINISTERIO DE INDUSTRIA Y ENERGIA			
203 CENTRO DE INVESTIGAC. ENER., MEDIOAMBIENTALES Y TECNOLOGICAS			
204 INSTITUTO TECNOLÓGICO GEOMINERO DE ESPAÑA			8.000
205 ESCUELA DE ORGANIZACION INDUSTRIAL			
TOTAL SECCION			8.000
SECCION 21 MINISTERIO DE AGRICULTURA, PESCA Y ALIMENTACION			
201 SERVICIO NACIONAL DE PRODUCTOS AGRARIOS (S.E.N.P.A.)			27.000
203 INSTITUTO NAL. PARA LA CONSERVACION DE LA NATURALEZA (ICONA)			50.040
205 FONDO DE ORDENAC. Y REGULAC. DE PRODUCC. Y PRECIOS AGRARIOS			
207 ENTIDAD ESTATAL DE SEGUROS AGRARIOS			
208 FONDO REG. Y ORG. DEL MERCADO DE PROD. DE PESCA Y CULT. MAR.			1.000
209 INSTITUTO NACIONAL DE INVESTIGACION Y TECNOLOGIA AGRARIA			25.000
210 INSTITUTO ESPAÑOL DE OCEANOGRAFIA			4.000
TOTAL SECCION			107.040
SECCION 24 MINISTERIO DE CULTURA			
207 INSTITUTO NACIONAL DE LAS ARTES ESCENICAS Y DE LA MUSICA			6.208
TOTAL SECCION			6.208
SECCION 25 MINISTERIO DE LA PRESIDENCIA			
201 BOLETIN OFICIAL DEL ESTADO			23.000
TOTAL SECCION			23.000
SECCION 26 MINISTERIO DE SANIDAD Y CONSUMO			
203 INSTITUTO DE SALUD CARLOS III			89.000
TOTAL SECCION			89.000
SECCION 27 MINISTERIO DE ASUNTOS SOCIALES			
208 INSTITUTO DE LA JUVENTUD			28.478
TOTAL SECCION			28.478
SECCION 29 MINISTERIO DE COMERCIO Y TURISMO			
201 INSTITUTO DE TURISMO DE ESPAÑA (TURESPAÑA)			5.000
TOTAL SECCION			5.000
TOTAL PRESUPUESTO INGRESOS SUBSECTOR OO.AA. COMERCIALES			8.604.919

PRESUPUESTOS GENERALES DEL ESTADO

ESTADO DE INGRESOS
ORGANISMOS AUTONOMOS COMERCIALES, INDUSTRIALES Y FINANCIEROS
RESUMEN GENERAL POR ORGANISMOS Y CAPITULOS


EJERCICIO PRESUPUESTARIO

1.995



(En miles de pesetas)

CAPITULO 4	CAPITULO 5	CAPITULO 6	CAPITULO 7	CAPITULO 8	CAPITULO 9	TOTAL
374.960	145.444		170.000			690.404
37.494	164.671	574.000		72.809	80.601	929.575
412.454	310.115	574.000	170.000	72.809	80.601	1.619.979
	2.777.503			6.000		2.785.503
4.708.673	2.829.894		7.723.000	30.000		15.291.567
3.105.780	14.392.409			15.000		17.555.189
7.814.453	19.999.806		7.723.000	51.000		35.632.259
	2.899.813	53.062	414.974	15.000		11.738.151
8.144.302	225.916.355			25.000		225.953.355
8.144.302	228.816.168	53.062	414.974	40.000		237.691.506
	2.495.571		171.517	10.000	135.000	3.980.240
409.652	2.645.466		124.648		400.000	5.311.450
570.000	756.120		72.765	7.000		2.610.215
1.246.630	266.468		93.680	1.500		5.077.639
3.924.361	-360.525	500	327.442	4.000		3.395.609
2.992.292	633.707		363.080	3.000		2.815.149
1.136.862	3.628.172		375.165	4.000		5.514.137
948.800	509.032		583.130	3.680	100.000	3.456.748
642.006	1.621.085		649.497	4.000		4.149.037
1.464.355	2.766.257	10	205.000	1.000	600.000	3.602.267
	1.452.172	5.000	137.214	330		2.169.962
575.246	3.714.511		163.465	2.891		6.053.419
1.594.934	186.400		40.000			286.400
60.000	315.853	8.000	297.000	1.000		1.004.162
299.509	120.465.949		17.300.000	9.000		176.352.762
38.577.813	141.096.238	13.510	20.903.603	51.401	1.235.000	225.779.196
54.442.460						
29.363.762	407.750	10.000	4.818.560	5.300		34.638.581
1.010.338	62.000		146.620	5.500		1.225.458
30.374.100	469.750	10.000	4.965.180	10.800		35.864.039
	825.907		743.175	25.000		7.106.267
5.512.185	275.245	26.000	1.170.800	12.900		2.899.109
1.406.164	614.072		36.660	1.000		858.111
206.379	1.715.224	26.000	1.950.635	38.900		10.863.487
7.124.728						
	3.808.316	7.000	630.350	21.200	14.500.000	30.691.853
11.697.987	4.462.215	201.000	23.449.190	3.300		29.518.905
1.353.160	-14.139.637		40.225.000	2.000	15.000.000	875.863.503
834.776.140	121.173		813.989	1.000		17.380.400
16.444.238	563.708		424.767	1.000		1.424.417
433.942	217.071		2.100.050	4.000		5.252.948
2.906.827	264.242		1.272.500	2.000		3.288.086
1.745.344	-4.702.912	208.000	68.915.846	34.500	29.500.000	963.420.112
869.357.638						
	-1.599.000		7.441.580	8.000		16.911.681
11.054.893	-1.599.000		7.441.580	8.000		16.911.681
11.054.893						
	9.542.039	5.000		12.640		9.582.679
	9.542.039	5.000		12.640		9.582.679
7.964.372	116.472		193.416	17.660		8.380.920
7.964.372	116.472		193.416	17.660		8.380.920
3.102.370	59.766		233.635	3.000		3.427.249
3.102.370	59.766		233.635	3.000		3.427.249
3.597.078	2.585.000		10.194.200	5.000		16.386.278
3.597.078	2.585.000		10.194.200	5.000		16.386.278
1.003.388.848	398.408.666	889.572	123.106.069	345.710	30.815.601	1.565.559.385





**RESUMEN GENERAL POR ARTICULOS Y GRANDES CENTROS GESTORES
DEL PRESUPUESTO DE INGRESOS**

**AMBITO: OO.AA. COMERCIALES
INDUSTRIALES Y FINANCIEROS**

**PRESUPUESTO DE INGRESOS : SUBSECTOR O.O.A.A. COMERCIALES,
INDUSTRIALES Y FINANCIEROS
RESUMEN GENERAL POR ARTICULOS Y SECCIONES**

EJERCICIO PRESUPUESTARIO

1. 995

CAPITULOS Y ARTICULOS	SECCION 13	SECCION 14
30-Tasas		
31-Precios públicos		
32-Otros ingresos procedentes de prestación de servicios		
33-Venta de bienes		1.500
38-Reintegros de operaciones corrientes		42.000
39-Otros ingresos		500
3 TASAS, PRECIOS PUBLICOS Y OTROS INGRESOS		44.000
40-De la Administración del Estado	412.454	7.814.453
41-De Organismos Autónomos Administrativos		
43-De Organismos Autónomos Comerciales, Industriales o Financ.		
44-De Empresas Públicas y otros Entes Públicos		
45-De Comunidades Autónomas		
46-De Corporaciones Locales		
47-De Empresas Privadas		
48-De Familias e Instituciones sin fines de lucro		
49-Del exterior		
4 TRANSFERENCIAS CORRIENTES	412.454	7.814.453
50-Intereses de títulos y valores		
51-Intereses de anticipos y préstamos concedidos	107.769	
52-Intereses de depósitos		50.000
53-Dividendos y participaciones en beneficios		
54-Rentas de bienes inmuebles	56.902	19.730
55-Productos de concesiones y aprovechamientos especiales		
57-Resultados de operaciones comerciales	145.444	17.664.424
58-Variación del Fondo de Maniobra		2.262.652
59-Otros ingresos patrimoniales		3.000
5 INGRESOS PATRIMONIALES	310.115	19.999.806
60-De terrenos		
61-De las demás inversiones reales	574.000	
68-Reintegros por operaciones de capital		
6 ENAJENACION DE INVERSIONES REALES	574.000	
70-De la Administración del Estado	170.000	7.723.000
73-De O.O.A.A. Comerc., Industriales o Financieros		
74-De Empresas Públicas y otros Entes Públicos		
76-De Corporaciones Locales		
79-Del exterior		
7 TRANSFERENCIAS DE CAPITAL	170.000	7.723.000
83-Reintegro de préstamos concedidos fuera del Sector Público	72.809	51.000
8 ACTIVOS FINANCIEROS	72.809	51.000
91-Préstamos recibidos del interior	80.601	
9 PASIVOS FINANCIEROS	80.601	
TOTAL SECCION	1.619.979	35.632.259

SECCION 15	SECCION 17	SECCION 18	SECCION 20	SECCION 21	SECCION 24
	4.355.306			7.000	1.000
	20.000				5.208
4.000	70.000			7.000	
7.000	2.626.210		2.000	32.000	
13.000	49.618	19.999	5.000	36.040	
199.000	915.850	14.210	1.000	25.000	
223.000	8.036.984	34.209	8.000	107.040	6.208
8.144.302	53.502.013	29.872.813	7.123.370	33.772.665	10.924.893
		1.790	1.358		
	340.151	106.485		2.470.000	50.000
	550.000	131.004			
	49.296	262.008			50.000
					30.000
8.144.302	54.442.460	30.374.100	7.124.728	833.114.973	11.054.893
				869.357.638	
		2.750			
1.500.000	269.250			110.000	1.000
				1.000	
8.000	25.676	500			100.000
	610.250	1.000		41.200	
226.714.785	136.789.867	465.500	953.745	-17.481.600	-1.700.000
578.383	3.359.195		761.479	12.626.488	
15.000	42.000				
228.816.168	141.096.238	469.750	1.715.224	-4.702.912	-1.599.000
53.062	7.510		2.000	1.000	
	6.000	10.000	24.000	7.000	
53.062	13.510	10.000	26.000	200.000	
				208.000	
414.974	20.692.003	4.965.180	1.848.235	27.774.206	7.441.580
	10.600				
	200.000		100.000		
	1.000				
414.974	20.903.603	4.965.180	1.950.635	41.141.640	7.441.580
				68.915.846	
40.000	51.401	10.800	38.900	34.500	8.000
40.000	51.401	10.800	38.900	34.500	8.000
	1.235.000			29.500.000	
	1.235.000			29.500.000	
237.691.506	225.779.196	35.864.039	10.863.487	963.420.112	16.911.681


**PRESUPUESTO DE INGRESOS : SUBSECTOR O.O.A.A. COMERCIALES,
INDUSTRIALES Y FINANCIEROS
RESUMEN GENERAL POR ARTICULOS Y SECCIONES**

EJERCICIO PRESUPUESTARIO

1.995

CAPITULOS Y ARTICULOS	SECCION 25	SECCION 26
30-Tasas		
31-Precios públicos		76.000
32-Otros ingresos procedentes de prestación de servicios	22.500	7.000
33-Venta de bienes		4.000
38-Reintegros de operaciones corrientes	500	
39-Otros ingresos		2.000
3 TASAS, PRECIOS PUBLICOS Y OTROS INGRESOS	23.000	89.000
40-De la Administración del Estado		7.964.372
41-De Organismos Autónomos Administrativos		
43-De Organismos Autónomos Comerciales, Industriales o Financ.		
44-De Empresas Públicas y otros Entes Públicos		
45-De Comunidades Autónomas		
46-De Corporaciones Locales		
47-De Empresas Privadas		
48-De Familias e Instituciones sin fines de lucro		
49-Del exterior		
4 TRANSFERENCIAS CORRIENTES		7.964.372
50-Intereses de títulos y valores		
51-Intereses de anticipos y préstamos concedidos		
52-Intereses de depósitos	1.000	
53-Dividendos y participaciones en beneficios		
54-Rentas de bienes inmuebles		
55-Productos de concesiones y aprovechamientos especiales		
57-Resultados de operaciones comerciales	9.895.922	85.000
58-Variación del Fondo de Maniobra	-354.883	31.472
59-Otros ingresos patrimoniales		
5 INGRESOS PATRIMONIALES	9.542.039	116.472
60-De terrenos		
61-De las demás inversiones reales	5.000	
68-Reintegros por operaciones de capital		
6 ENAJENACION DE INVERSIONES REALES	5.000	
70-De la Administración del Estado		193.416
73-De O.O.AA. Comerc., Industriales o Financieros		
74-De Empresas Públicas y otros Entes Públicos		
76-De Corporaciones Locales		
79-Del exterior		
7 TRANSFERENCIAS DE CAPITAL		193.416
82-Reintegros de préstamos concedidos al Sector Público		
83-Reintegro de préstamos concedidos fuera del Sector Público	12.640	17.660
8 ACTIVOS FINANCIEROS	12.640	17.660
91-Préstamos recibidos del interior		
9 PASIVOS FINANCIEROS		
TOTAL SECCION	9.582.679	8.380.920

SECCION 27	SECCION 29	TOTAL			
		4.362.306			
		97.000			
8.509		124.217			
		2.672.710			
2.103		168.260			
17.866	5.000	1.180.426			
28.478	5.000	8.604.919			
3.100.455	3.597.078	166.228.868			
		3.148			
		2.916.636			
		731.004			
		262.008			
		49.296			
		50.000			
		30.000			
1.915		833.117.888			
3.102.370	3.597.078	1.003.388.848			
		2.750			
478		108.247			
		1.931.250			
		1.000			
		210.808			
		652.450			
59.288	935.000	374.527.375			
	150.000	19.414.786			
	1.500.000	1.560.000			
59.766	2.585.000	398.408.666			
		1.000			
		648.572			
		240.000			
		889.572			
233.635	10.194.200	81.650.429			
		10.600			
		100.000			
		200.000			
		41.145.040			
233.635	10.194.200	123.106.069			
	5.000	5.000			
3.000		340.710			
3.000	5.000	345.710			
		30.815.601			
		30.815.601			
3.427.249	16.386.278	1.565.559.385			





**RESUMEN GENERAL POR CAPITULOS
DEL PRESUPUESTO DE INGRESOS**

**SUBSECTOR ORGANISMOS AUTONOMOS
COMERCIALES, INDUSTRIALES Y FINANCIEROS**



PRESUPUESTOS GENERALES DEL ESTADO

PRESUPUESTO DE INGRESOS
 AMBITO: SUBSECTOR ORGANISMOS AUTONOMOS COMERCIALES
 INDUSTRIALES Y FINANCIEROS
 RESUMEN GENERAL POR CAPITULOS

EJERCICIO PRESUPUESTARIO

1.995

CAPITULOS	DOTACIONES
3-TASAS, PRECIOS PUBLICOS Y OTROS INGRESOS	8.604.919
4-TRANSFERENCIAS CORRIENTES	1.003.388.848
5-INGRESOS PATRIMONIALES	398.408.666
OPERACIONES CORRIENTES	1.410.402.433
6-ENAJENACION DE INVERSIONES REALES	889.572
7-TRANSFERENCIAS DE CAPITAL	123.106.069
OPERACIONES DE CAPITAL	123.995.641
OPERACIONES NO FINANCIERAS	1.534.398.074
8-ACTIVOS FINANCIEROS	345.710
TOTAL CAPITULOS 1-8	1.534.743.784
9-PASIVOS FINANCIEROS	30.815.601
TOTAL	1.565.559.385

**PRESUPUESTOS GENERALES DEL ESTADO
PARA EL AÑO ECONOMICO 1.995
ESTADO DE INGRESOS**



ENTES PUBLICOS

1.995

**RESUMEN GENERAL
POR
ENTES PUBLICOS Y CAPITULOS**

PRESUPUESTOS GENERALES DEL ESTADO

ESTADO DE INGRESOS
 ENTES PUBLICOS
 RESUMEN GENERAL POR ENTES PUBLICOS Y CAPITULOS

EJERCICIO PRESUPUESTARIO
1.995



(En miles de pesetas)

ENTES PUBLICOS	CAPITULO 1	CAPITULO 2	CAPITULO 3
SECCION 12 MINISTERIO DE ASUNTOS EXTERIORES 301 INSTITUTO CERVANTES TOTAL SECCION			
SECCION 13 MINISTERIO DE JUSTICIA E INTERIOR 301 AGENCIA DE PROTECCION DE DATOS TOTAL SECCION			
SECCION 15 MINISTERIO DE ECONOMIA Y HACIENDA 302 AGENCIA ESTATAL DE ADMINISTRACION TRIBUTARIA TOTAL SECCION			2.155.207 2.155.207
SECCION 19 MINISTERIO DE TRABAJO Y SEGURIDAD SOCIAL 301 CONSEJO ECONOMICO Y SOCIAL TOTAL SECCION			
SECCION 25 MINISTERIO DE LA PRESIDENCIA 301 PATRIMONIO NACIONAL 302 CONSEJO DE SEGURIDAD NUCLEAR TOTAL SECCION			1.341.273 4.254.138 5.595.411
SECCION 29 MINISTERIO DE COMERCIO Y TURISMO 301 INSTITUTO ESPAÑOL DE COMERCIO EXTERIOR (ICEX) TOTAL SECCION			485.000 485.000
TOTAL PRESUPUESTO INGRESOS SUBSECTOR OO.AA. COMERCIALES			8.235.618

PRESUPUESTOS GENERALES DEL ESTADO

ESTADO DE INGRESOS
ENTES PUBLICOS
RESUMEN GENERAL POR ENTES PUBLICOS Y CAPITULOS

EJERCICIO PRESUPUESTARIO

1.995



(En miles de pesetas)

CAPITULO 4	CAPITULO 5	CAPITULO 6	CAPITULO 7	CAPITULO 8	CAPITULO 9	TOTAL
3.820.669	600.000		41.000			4.461.669
3.820.669	600.000		41.000			4.461.669
497.842			21.000			518.842
497.842			21.000			518.842
101.185.367	99.000		1.324.620	815.370		105.579.564
101.185.367	99.000		1.324.620	815.370		105.579.564
756.710			30.000	80.699		867.409
756.710			30.000	80.699		867.409
6.175.966	772.127		1.616.162			9.905.528
6.175.966	772.127		1.616.162	457.554		4.711.692
				457.554		14.617.220
770.057	635.000	1.950.000	22.800.000	1.109.579		27.749.636
770.057	635.000	1.950.000	22.800.000	1.109.579		27.749.636
113.206.611	2.106.127	1.950.000	25.832.782	2.463.202		153.794.340





**RESUMEN GENERAL POR ARTICULOS Y GRANDES CENTROS GESTORES
DEL PRESUPUESTO DE INGRESOS**

AMBITO: ENTES PUBLICOS

PRESUPUESTO DE INGRESOS : SUBSECTOR ENTES PUBLICOS

RESUMEN GENERAL POR ARTICULOS Y SECCIONES

EJERCICIO PRESUPUESTARIO

1.995

CAPITULOS Y ARTICULOS	SECCION 12	SECCION 13
30-Tasas		
31-Precios públicos		
32-Otros ingresos procedentes de prestación de servicios		
33-Venta de bienes		
38-Reintegros de operaciones corrientes		
39-Otros ingresos		
3 TASAS, PRECIOS PUBLICOS Y OTROS INGRESOS		
40-De la Administración del Estado	3.820.669	497.842
49-Del exterior		
4 TRANSFERENCIAS CORRIENTES	3.820.669	497.842
50-Intereses de títulos y valores		
52-Intereses de depósitos	50.000	
53-Dividendos y participaciones en beneficios		
54-Rentas de bienes inmuebles		
55-Productos de concesiones y aprovechamientos especiales		
57-Resultados de operaciones comerciales	50.000	
58-Variación del Fondo de Maniobra	500.000	
59-Otros ingresos patrimoniales		
5 INGRESOS PATRIMONIALES	600.000	
68-Reintegros por operaciones de capital		
6 ENAJENACIÓN DE INVERSIONES REALES		
70-De la Administración del Estado	41.000	21.000
7 TRANSFERENCIAS DE CAPITAL	41.000	21.000
82-Reintegros de préstamos concedidos al Sector Público		
83-Reintegro de préstamos concedidos fuera del Sector Público		
84-Devolución de depósitos y fianzas		
87-Remanente de Tesorería		
8 ACTIVOS FINANCIEROS		
TOTAL SECCION	4.461.669	518.842

SECCION 15	SECCION 19	SECCION 25	SECCION 29	TOTAL	
		4.188.238		4.188.238	
		1.216.820		1.216.820	
740.000			340.000	1.080.000	
1.409.207		124.753	70.000	1.603.960	
6.000		15.000	35.000	56.000	
		50.600	40.000	90.600	
2.155.207		5.595.411	485.000	8.235.618	
101.090.367	756.710	6.175.966	770.057	113.111.611	
95.000				95.000	
101.185.367	756.710	6.175.966	770.057	113.206.611	
			400.000	400.000	
99.000		15.000	175.000	339.000	
			50.000	50.000	
		441.000		441.000	
		57.000		57.000	
		249.127		299.127	
				500.000	
		10.000	10.000	20.000	
99.000		772.127	635.000	2.106.127	
			1.950.000	1.950.000	
			1.950.000	1.950.000	
1.324.620	30.000	1.616.162	22.800.000	25.832.782	
1.324.620	30.000	1.616.162	22.800.000	25.832.782	
		8.000		8.000	
43.000		7.000		50.000	
		500		500	
772.370	80.699	442.054	1.109.579	2.404.702	
815.370	80.699	457.554	1.109.579	2.463.202	
105.579.564	867.409	14.617.220	27.749.636	153.794.340	





**RESUMEN GENERAL POR CAPITULOS
DEL PRESUPUESTO DE INGRESOS**

SUBSECTOR ENTES PUBLICOS



PRESUPUESTOS GENERALES DEL ESTADO

PRESUPUESTO DE INGRESOS
 AMBITO: SUBSECTOR ENTES PUBLICOS
 RESUMEN GENERAL POR CAPITULOS

EJERCICIO PRESUPUESTARIO

1.995

CAPITULOS	DOTACIONES
3-TASAS, PRECIOS PUBLICOS Y OTROS INGRESOS	8.235.618
4-TRANSFERENCIAS CORRIENTES	113.206.611
5-INGRESOS PATRIMONIALES	2.106.127
OPERACIONES CORRIENTES	123.548.356
6-ENAJENACION DE INVERSIONES REALES	1.950.000
7-TRANSFERENCIAS DE CAPITAL	25.832.782
OPERACIONES DE CAPITAL	27.782.782
OPERACIONES NO FINANCIERAS	151.331.138
8-ACTIVOS FINANCIEROS	2.463.202
TOTAL CAPITULOS 1-8	153.794.340
TOTAL	153.794.340


PRESUPUESTOS GENERALES DEL ESTADO
PARA EL AÑO ECONOMICO 1.995
ESTADO DE INGRESOS



SEGURIDAD SOCIAL

1.995

RESUMEN GENERAL
POR
SERVICIOS Y CAPITULOS





**RESUMEN GENERAL POR ARTICULOS Y SECCIONES
DEL PRESUPUESTO DE INGRESOS
AMBITO: SEGURIDAD SOCIAL**

PRESUPUESTO DE INGRESOS : SUBSECTOR SEGURIDAD SOCIAL

RESUMEN GENERAL POR ARTICULOS Y SECCIONES

EJERCICIO PRESUPUESTARIO

1.995

CAPITULOS Y ARTICULOS	SECCION 60	TOTAL
12-Cotizaciones sociales	7.188.982.387	7.188.982.387
1 IMPUESTOS DIRECTOS Y COTIZACIONES SOCIALES	7.188.982.387	7.188.982.387
32-Otros ingresos procedentes de prestación de servicios	54.729.136	54.729.136
37-Ingresos Fondo Especial disposición transitoria Ley 21/86	300.000	300.000
38-Reintegros de operaciones corrientes	10.739.700	10.739.700
39-Otros ingresos	91.147.861	91.147.861
3 TASAS, PRECIOS PUBLICOS Y OTROS INGRESOS	156.916.697	156.916.697
40-De la Administración del Estado	3.047.284.242	3.047.284.242
41-De Organismos Autónomos Administrativos	396.746	396.746
42-De la Seguridad Social	205.989.000	205.989.000
43-De Organismos Autónomos Comerciales, Industriales o Financ.	33.415	33.415
44-De Empresas Públicas y otros Entes Públicos	35.178	35.178
4 TRANSFERENCIAS CORRIENTES	3.253.738.581	3.253.738.581
50-Intereses de títulos y valores	1.788.162	1.788.162
51-Intereses de anticipos y préstamos concedidos	196.448	196.448
52-Intereses de depósitos	975.949	975.949
53-Dividendos y participaciones en beneficios	37.932	37.932
54-Rentas de bienes inmuebles	1.068.796	1.068.796
55-Productos de concesiones y aprovechamientos especiales	35.000	35.000
56-Aplicación de Tesorería financiación operaciones corrientes	3.000.000	3.000.000
59-Otros ingresos patrimoniales	125.713	125.713
5 INGRESOS PATRIMONIALES	7.228.000	7.228.000
61-De las demás inversiones reales	413.000	413.000
6 ENAJENACION DE INVERSIONES REALES	413.000	413.000
70-De la Administración del Estado	40.336.125	40.336.125
7 TRANSFERENCIAS DE CAPITAL	40.336.125	40.336.125
80-Enajenación de deuda del Sector Público	112.177	112.177
81-Enajenación de obligac. y bonos de fuera del Sector Público	9.932	9.932
83-Reintegro de préstamos concedidos fuera del Sector Público	2.469.030	2.469.030
84-Devolución de depósitos y fianzas	701.561	701.561
85-Enajenación de acciones del Sector Público	100	100
86-Enajenación de acciones de fuera del Sector Público	20.200	20.200
88-Aplicación de Tesorería financiación operaciones de capital	3.962.000	3.962.000
8 ACTIVOS FINANCIEROS	7.275.000	7.275.000
91-Préstamos recibidos del interior	444.344.000	444.344.000
9 PASIVOS FINANCIEROS	444.344.000	444.344.000
TOTAL PROGRAMAS	11.099.233.790	11.099.233.790
TOTAL SECCION	11.099.233.790	11.099.233.790



**RESUMEN GENERAL POR CAPITULOS
DEL PRESUPUESTO DE INGRESOS**

- SEGURIDAD SOCIAL -



PRESUPUESTOS GENERALES DEL ESTADO

**PRESUPUESTO DE INGRESOS
 AMBITO: SEGURIDAD SOCIAL
 RESUMEN GENERAL POR CAPITULOS**

EJERCICIO PRESUPUESTARIO

1.995

CAPITULOS	DOTACIONES
1-IMPUESTOS DIRECTOS Y COTIZACIONES SOCIALES	7.188.982.387
3-TASAS, PRECIOS PUBLICOS Y OTROS INGRESOS	156.916.697
4-TRANSFERENCIAS CORRIENTES	3.253.738.581
5-INGRESOS PATRIMONIALES	7.228.000
OPERACIONES CORRIENTES	10.606.865.665
6-ENAJENACION DE INVERSIONES REALES	413.000
7-TRANSFERENCIAS DE CAPITAL	40.336.125
OPERACIONES DE CAPITAL	40.749.125
OPERACIONES NO FINANCIERAS	10.647.614.790
8-ACTIVOS FINANCIEROS	7.275.000
9-PASIVOS FINANCIEROS	444.344.000

TOTAL	11.099.233.790