

BOLETIN OFICIAL DEL ESTADO


AÑO CCCXXXIII • JUEVES 30 DE DICIEMBRE DE 1993 • SUPLEMENTO DEL NUMERO 312

ESTE SUPLEMENTO CONSTA DE DOS FASCICULOS


JEFATURA DEL ESTADO

*Ley 21/1993, de 29 de diciembre,
de Presupuestos Generales del
Estado para 1994.*

CUADROS-RESUMEN



MINISTERIO DE LA PRESIDENCIA



PRESUPUESTOS GENERALES DEL ESTADO

ESTADO DE INGRESOS



ESTADO

**RESUMEN GENERAL POR
SERVICIOS Y CAPITULOS**



PRESUPUESTOS GENERALES DEL ESTADO

ESTADO DE INGRESOS SUBSECTOR ESTADO
RESUMEN GENERAL POR SERVICIOS Y CAPITULOS
(Miles de pesetas)

EJERCICIO PRESUPUESTARIO

1.994

SERVICIOS/ORGANISMOS	CAPITULO 1	CAPITULO 2	CAPITULO 3
SECCION 98 SECCION DE INGRESOS DEL ESTADO 01 SERVICIO DE INGRESOS DEL ESTADO TOTAL SECCION	6.048.000.000 6.048.000.000	4.956.500.000 4.956.500.000	304.089.494 304.089.494
TOTAL PRESUPUESTO INGRESOS SUBSECTOR ESTADO	6.048.000.000	4.956.500.000	304.089.494



PRESUPUESTOS GENERALES DEL ESTADO

ESTADO DE INGRESOS SUBSECTOR ESTADO
RESUMEN GENERAL POR SERVICIOS Y CAPITULOS
(Miles de pesetas)

EJERCICIO PRESUPUESTARIO

1.994

CAPITULO 4	CAPITULO 5	CAPITULO 6	CAPITULO 7	CAPITULO 8	CAPITULO 9	TOTAL
617.542.197	994.811.360	4.600.000	291.400.000	41.548.287		13.258.491.338
617.542.197	994.811.360	4.600.000	291.400.000	41.548.287		13.258.491.338
617.542.197	994.811.360	4.600.000	291.400.000	41.548.287		13.258.491.338

PRESUPUESTOS GENERALES DEL ESTADO
PARA EL AÑO ECONOMICO 1.994
ESTADO DE INGRESOS



ESTADO

1.994

RESUMEN GENERAL POR ARTICULOS

Y SECCIONES



PRESUPUESTO DE INGRESOS : SUBSECTOR ESTADO

RESUMEN GENERAL POR ARTICULOS Y SECCIONES

EJERCICIO PRESUPUESTARIO

1994

CAPITULOS Y ARTICULOS	SECCION 98	TOTAL
10 SOBRE LA RENTA	5.941.650.000	5.941.650.000
11 SOBRE EL CAPITAL	27.100.000	27.100.000
12 COTIZACIONES SOCIALES	79.250.000	79.250.000
1 IMPUESTOS DIRECTOS Y COTIZACIONES SOCIALES	6.048.000.000	6.048.000.000
20 SOBRE TRANS. PATRIM. Y ACTOS JURID. DOCUMENT.	40.600.000	40.600.000
21 SOBRE EL VALOR AÑADIDO.	3.112.000.000	3.112.000.000
22 SOBRE CONSUMOS	1.701.700.000	1.701.700.000
23 SOBRE TRAFICO EXTERIOR	94.200.000	94.200.000
28 OTROS IMPUESTOS INDIRECTOS	8.000.000	8.000.000
2 IMPUESTOS INDIRECTOS	4.956.500.000	4.956.500.000
30 VENTA DE BIENES	27.514.000	27.514.000
31 PRESTACION DE SERVICIOS	21.000.000	21.000.000
32 TASAS FISCALES	77.500.000	77.500.000
38 REINTEGROS DE OPERACIONES CORRIENTES	34.300.000	34.300.000
39 OTROS INGRESOS	143.775.494	143.775.494
3 TASAS Y OTROS INGRESOS	304.089.494	304.089.494
41 DE ORGANISMOS AUTONOMOS ADMINISTRATIVOS	20.450.967	20.450.967
42 DE LA SEGURIDAD SOCIAL	287.534.954	287.534.954
43 DE OO.AA. COMERC., INDUSTRIALES O FINANCIEROS	207.354.719	207.354.719
44 DE EMPRESAS PUBLICAS Y OTROS ENTES PUBLICOS	900.000	900.000
45 DE COMUNIDADES AUTONOMAS	101.301.557	101.301.557
4 TRANSFERENCIAS CORRIENTES	617.542.197	617.542.197
51 INTERESES DE ANTICIPOS Y PRESTAMOS CONCEDIDOS	53.170.360	53.170.360
53 DIVIDENDOS Y PARTICIPACIONES EN BENEFICIOS	941.241.000	941.241.000
55 PRODUCTOS DE CONCESIONES Y APROVECHAM. ESPEC.	400.000	400.000
5 INGRESOS PATRIMONIALES	994.811.360	994.811.360
60 DE TERRENOS	2.800.000	2.800.000
61 DE LAS DEMAS INVERSIONES REALES	1.800.000	1.800.000
6 ENAJENACION DE INVERSIONES REALES	4.600.000	4.600.000
79 DEL EXTERIOR	291.400.000	291.400.000
7 TRANSFERENCIAS DE CAPITAL	291.400.000	291.400.000
82 REINTEGROS DE PRESTAMOS CONCEDIDOS AL SECTOR PUBLICO	28.000.000	28.000.000
83 REINTEGRO DE PRESTAMOS CONCEDIDOS FUERA DEL SECTOR PUBLICO	13.548.287	13.548.287
8 ACTIVOS FINANCIEROS	41.548.287	41.548.287
TOTAL	13.258.491.338	13.258.491.338



**RESUMEN GENERAL POR CAPITULOS
DEL PRESUPUESTO DE INGRESOS**

- SUBSECTOR ESTADO -



PRESUPUESTOS GENERALES DEL ESTADO

EJERCICIO PRESUPUESTARIO

1 9 9 4

**PRESUPUESTO DE INGRESOS
 AMBITO: SUBSECTOR ESTADO
 RESUMEN GENERAL POR CAPITULOS**

CAPITULOS	RECURSOS
1-IMPUESTOS DIRECTOS Y COTIZACIONES SOCIALES	6.048.000.000
2-IMPUESTOS INDIRECTOS	4.956.500.000
3-TASAS Y OTROS INGRESOS	304.089.494
4-TRANSFERENCIAS CORRIENTES	617.542.197
5-INGRESOS PATRIMONIALES	994.811.360
OPERACIONES CORRIENTES	12.920.943.051
6-ENAJENACION DE INVERSIONES REALES	4.600.000
7-TRANSFERENCIAS DE CAPITAL	291.400.000
OPERACIONES DE CAPITAL	296.000.000
OPERACIONES NO FINANCIERAS	13.216.943.051
8-ACTIVOS FINANCIEROS	41.548.287
	=====
TOTAL	13.258.491.338

PRESUPUESTOS GENERALES DEL ESTADO

ESTADO DE INGRESOS



ORGANISMOS AUTONOMOS ADMINISTRATIVOS

**RESUMEN GENERAL POR
ORGANISMOS Y CAPITULOS**



PRESUPUESTOS GENERALES DEL ESTADO

ESTADO DE INGRESOS ORGANISMOS AUTONOMOS ADMINISTRATIVOS
RESUMEN GENERAL POR ORGANISMOS Y CAPITULOS
(Miles de pesetas)

EJERCICIO PRESUPUESTARIO
1.994

SERVICIOS/ORGANISMOS	CAPITULO 1	CAPITULO 2	CAPITULO 3
SECCION 12 MINISTERIO DE ASUNTOS EXTERIORES			
103 AGENCIA ESPAÑOLA DE LA COOPERACION INTERNACIONAL			79.721
TOTAL SECCION			79.721
SECCION 13 MINISTERIO DE JUSTICIA			
101 CENTRO DE ESTUDIOS JUDICIALES			250
102 MUTUALIDAD GENERAL JUDICIAL	6.093.886		100
TOTAL SECCION	6.093.886		350
SECCION 14 MINISTERIO DE DEFENSA			
101 FONDO CENTRAL DE ATENCIONES GENERALES DE DEFENSA			864.890
104 FONDO DE EXPLOTACION DE SERVICIOS DE CRIA CABALLAR Y			440.000
106 MUSEO DEL EJERCITO			5.000
107 GERENCIA DE INFRAESTRUCTURA DE LA DEFENSA			250.000
108 FONDO ATENCIONES GENERALES DEL SERVICIO GEOGRAFICO EJ			137.493
111 CANAL DE EXPERIENCIAS HIDRODINAMICAS DE EL PARDO			71.200
113 INSTITUTO SOCIAL DE LAS FUERZAS ARMADAS	53.216.000		15.025
TOTAL SECCION	53.216.000		1.783.608
SECCION 15 MINISTERIO DE ECONOMIA Y HACIENDA			
103 INSTITUTO DE CONTABILIDAD Y AUDITORIA DE CUENTAS			30.000
105 INSTITUTO NACIONAL DE ESTADISTICA			74.000
TOTAL SECCION			104.000
SECCION 16 MINISTERIO DEL INTERIOR			
101 JEFATURA DE TRAFICO			56.151.146
TOTAL SECCION			56.151.146
SECCION 18 MINISTERIO DE EDUCACION Y CIENCIA			
101 CONSEJO SUPERIOR DE DEPORTES.			134.000
103 JUNTA DE CONSTRUCCIONES, INSTALACIONES Y EQUIPO ESCOL			47.000
137 UNIVERSIDAD INTERNACIONAL MENEZES PELAYO			378.025
TOTAL SECCION			559.025
SECCION 19 MINISTERIO DE TRABAJO Y SEGURIDAD SOCIAL			
101 INSTITUTO NACIONAL DE EMPLEO	1.295.974.069		2.767.000
102 FONDO DE GARANTIA SALARIAL	63.407.000		6.000.000
103 INSTITUTO NACIONAL DE FOMENTO DE LA ECONOMIA SOCIAL			1.000
104 INSTITUTO NACIONAL DE SEGURIDAD E HIGIENE EN EL TRABAJO			95.000
TOTAL SECCION	1.359.381.069		8.863.000
SECCION 20 MINISTERIO DE INDUSTRIA Y ENERGIA			
102 OFICINA ESPAÑOLA DE PATENTES Y MARCAS			4.542.720
105 INSTITUTO DE LA PEQUEÑA Y MEDIANA EMPRESA INDUSTRIAL			27.000
TOTAL SECCION			4.569.720
SECCION 21 MINISTERIO DE AGRICULTURA, PESCA Y ALIMENTACION			
108 INSTITUTO DE FOMENTO ASOCIATIVO AGRARIO			3.954.625
109 INSTITUTO NACIONAL DE REFORMA Y DESARROLLO AGRARIO			130.000
112 AGENCIA PARA EL ACEITE DE OLIVA			4.084.625
TOTAL SECCION			4.084.625
SECCION 22 MINISTERIO PARA LAS ADMINISTRACIONES PUBLICAS			
101 INSTITUTO NACIONAL DE ADMINISTRACION PUBLICA			243.500
102 MUTUALIDAD GENERAL DE FUNCIONARIOS CIVILES DEL ESTADO	121.870.959		105.000
TOTAL SECCION	121.870.959		348.500
SECCION 24 MINISTERIO DE CULTURA			
101 MUSEO NACIONAL CENTRO DE ARTE REINA SOFIA			133.300
102 BIBLIOTECA NACIONAL			27.700
108 INSTITUTO DE LA CINEMATOGRAFIA Y DE LAS ARTES AUDIOVIS			55.000
109 MUSEO NACIONAL DEL PRADO			298.573
TOTAL SECCION			514.573
SECCION 25 MINISTERIO DE LA PRESIDENCIA			
101 CENTRO DE ESTUDIOS CONSTITUCIONALES			28.000
102 CENTRO DE INVESTIGACIONES SOCIOLOGICAS			51.500
TOTAL SECCION			79.500
SECCION 26 MINISTERIO DE SANIDAD Y CONSUMO			
101 ESCUELA NACIONAL DE SANIDAD			120.009
102 INSTITUTO NACIONAL DEL CONSUMO			3.200
TOTAL SECCION			123.209
SECCION 27 MINISTERIO DE ASUNTOS SOCIALES			
107 INSTITUTO DE LA MUJER.			2.000
TOTAL SECCION			2.000
TOTAL PRESUPUESTO INGRESOS SUBSECTOR OO.AA. ADMINISTRATIVOS	1.540.561.914		77.262.977



PRESUPUESTOS GENERALES DEL ESTADO

ESTADO DE INGRESOS ORGANISMOS AUTONOMOS ADMINISTRATIVOS RESUMEN GENERAL POR ORGANISMOS Y CAPITULOS (Miles de pesetas)

EJERCICIO PRESUPUESTARIO

1.994

CAPITULO 4	CAPITULO 5	CAPITULO 6	CAPITULO 7	CAPITULO 8	CAPITULO 9	TOTAL
7.532.321			3.516.768	174.360		11.303.170
7.532.321			3.516.768	174.360		11.303.170
553.000			7.000	251.897		812.147
610.794	132.050			983.500		7.820.330
1.163.794	132.050		7.000	1.235.397		8.632.477
	9.500			2.018.108		2.892.498
251.000			89.100	13.975		794.075
166.876	31.324	6.800.000		26.743		198.619
				403.300		7.484.624
				24.000		161.493
330.652			261.000	95.126		757.978
1.567.024	1.584.825			1.881.875	25	58.264.774
2.315.552	1.625.649	6.800.000	350.100	4.463.127	25	70.554.061
233.639			18.000	201.498		483.137
11.212.422			4.490.843	2.500		15.779.765
11.446.061			4.508.843	203.998		16.262.902
	60.000	40.000				
	60.000	40.000		125.000		56.376.146
				125.000		56.376.146
14.285.591	10.000		4.210.565	1.927.000		20.567.156
2.842.366			37.624.391	34.021		40.547.778
634.147	4.000		42.724	2.010		1.060.906
17.762.104	14.000		41.877.680	1.963.031		62.175.840
914.407.631	136.000	3.000	91.977.765	25.000		2.305.290.465
	4.000.000			9.019.472		82.426.472
1.928.660	600.000			1.543.000		4.072.660
6.102.839		500	149.931	13.000		6.361.270
922.439.130	4.736.000	3.500	92.127.696	10.600.472		2.398.150.867
147.682				1.835.315		6.525.717
117.324	3.000		2.180.741	142.000		2.470.065
265.006	3.000		2.180.741	1.977.315		8.995.782
3.778.393	38.800		2.156.710	651.940		10.580.468
1.624.513	2.880.000	10.000	61.788.345	5.057.572	4.500.000	75.990.430
513.826			9.000	1.000		523.826
5.916.732	2.918.800	10.000	63.954.055	5.710.512	4.500.000	87.094.724
1.056.782	21.000		160.860	799.900		2.282.042
9.405.984	1.522.292			7.565.578		140.469.813
10.462.766	1.543.292		160.860	8.365.478		142.751.855
2.025.800	34.200		740.900	1.000		2.935.200
2.614.952			1.198.748	140.000		3.981.400
4.583.859	15.700		181.541	305.000		5.141.100
1.600.850	5.000		233.850	114.727		2.253.000
10.825.461	54.900		2.355.039	560.727		14.310.700
392.355			4.930	54.637		479.922
734.987			900	130.820		918.207
1.127.342			5.830	185.457		1.398.129
612.183			76.000	2.000		810.192
1.576.402			28.202	3.132		1.610.936
2.188.585			104.202	5.132		2.421.128
2.031.511			219.790	74.900		2.328.201
2.031.511			219.790	74.900		2.328.201
995.476.365	11.087.691	6.853.500	211.368.604	35.644.906	4.500.025	2.882.755.982

PRESUPUESTOS GENERALES DEL ESTADO
PARA EL AÑO ECONOMICO 1.994
ESTADO DE INGRESOS



ORGANISMOS AUTONOMOS ADMINISTRATIVOS

1.994

RESUMEN GENERAL POR ARTICULOS
Y SECCIONES


PRESUPUESTO DE INGRESOS: SUBSECTOR O.O.AA. ADMINISTRATIVOS

EJERCICIO PRESUPUESTARIO

1994

RESUMEN GENERAL POR ARTICULOS Y SECCIONES

CAPITULOS Y ARTICULOS	SECCION 12	SECCION 13
12 COTIZACIONES SOCIALES		6.093.886
1 IMPUESTOS DIRECTOS Y COTIZACIONES SOCIALES		6.093.886
30 VENTA DE BIENES	62.721	
31 PRESTACION DE SERVICIOS	2.000	250
33 TASAS DE ORGANISMOS AUTONOMOS		
38 REINTEGROS DE OPERACIONES CORRIENTES	5.000	
39 OTROS INGRESOS	10.000	100
3 TASAS Y OTROS INGRESOS	79.721	350
40 DE LA ADMINISTRACION DEL ESTADO	7.502.681	1.163.794
43 DE OO.AA. COMERC., INDUSTRIALES O FINANCIEROS	29.640	
45 DE COMUNIDADES AUTONOMAS		
46 DE CORPORACIONES LOCALES		
47 DE EMPRESAS PRIVADAS		
48 DE FAMILIAS E INSTITUC. SIN FINES DE LUCRO		
49 DEL EXTERIOR		
4 TRANSFERENCIAS CORRIENTES	7.532.321	1.163.794
50 INTERESES DE TITULOS Y VALORES		112.000
51 INTERESES DE ANTICIPOS Y PRESTAMOS CONCEDIDOS		50
52 INTERESES DE DEPOSITOS		20.000
53 DIVIDENDOS Y PARTICIPACIONES EN BENEFICIOS		
54 RENTAS DE BIENES INMUEBLES		
55 PRODUCTOS DE CONCESIONES Y APROVECHAM. ESPEC.		
59 OTROS INGRESOS PATRIMONIALES		
5 INGRESOS PATRIMONIALES		132.050
60 DE TERRENOS		
61 DE LAS DEMAS INVERSIONES REALES		
68 REINTEGROS POR OPERACIONES DE CAPITAL		
6 ENAJENACION DE INVERSIONES REALES		
70 DE LA ADMINISTRACION DEL ESTADO	3.516.768	7.000
73 DE OO.AA. COMERC., INDUSTRIALES O FINANCIEROS		
79 DEL EXTERIOR		
7 TRANSFERENCIAS DE CAPITAL	3.516.768	7.000
80 ENAJENACION DE DEUDA DEL SECTOR PUBLICO		
81 ENAJENACION DE OBLIGACIONES Y BONOS DE FUERA DEL SECTOR PCO.		
82 REINTEGROS DE PRESTAMOS CONCEDIDOS AL SECTOR PUBLICO		
83 REINTEGRO DE PRESTAMOS CONCEDIDOS FUERA DEL SECTOR PUBLICO	4.000	500
85 ENAJENACION DE ACCIONES DE FUERA DEL SECTOR PUBLICO		
86 DEVOLUCION DE FIANZAS		
87 REMANENTE DE TESORERIA	170.360	1.234.897
8 ACTIVOS FINANCIEROS	174.360	1.235.397
TOTAL CAPITULOS 1-8	11.303.170	8.632.477
93 PRESTAMOS RECIBIDOS DEL EXTERIOR		
94 DEPOSITOS Y FIANZAS RECIBIDOS		
9 PASIVOS FINANCIEROS		
TOTAL	11.303.170	8.632.477

SECCION 14	SECCION 15	SECCION 16	SECCION 18	SECCION 19	SECCION 20
53.216.000				1.359.381.069	
53.216.000				1.359.381.069	
645.976	104.000		25	42.000	461.720
351.607			198.000	570.000	
		39.141.146	296.000		4.108.000
15.000		360.000	56.000	8.245.000	
771.025		16.650.000	9.000	6.000	
1.783.608	104.000	56.151.146	559.025	8.863.000	4.569.720
2.315.552	11.446.061		14.725.104	922.434.130	117.324
			2.850.000		
			76.000		
			55.000		
			26.000	5.000	
			30.000		
2.315.552	11.446.061		17.762.104	922.439.130	147.682 265.006
1.355.130				3.000.000	
175.000			6.000	600.000	
54.894			3.000	1.100.000	2.000
					1.000
9.900			4.000		
25.700			1.000		
5.025		60.000		36.000	
1.625.649		60.000	14.000	4.736.000	3.000
6.800.000					
		40.000		3.500	
6.800.000		40.000		3.500	
350.100	4.508.843		41.877.680	6.127.696	2.180.741
				86.000.000	
350.100	4.508.843		41.877.680	92.127.696	2.180.741
				6.000.000	
5.000					
1.400.000			4.000	13.000	
414.100	2.500	125.000	92.021	1.583.000	12.400
					140.000
25					
2.644.002	201.498		1.867.010	3.004.472	1.824.915
4.463.127	203.998	125.000	1.963.031	10.600.472	1.977.315
70.554.036	16.262.902	56.376.146	62.175.840	2.398.150.867	8.995.782
25					
25					
70.554.061	16.262.902	56.376.146	62.175.840	2.398.150.867	8.995.782


PRESUPUESTO DE INGRESOS: SUBSECTOR O.O.AA. ADMINISTRATIVOS

EJERCICIO PRESUPUESTARIO

1994

RESUMEN GENERAL POR ARTICULOS Y SECCIONES

CAPITULOS Y ARTICULOS	SECCION 21	SECCION 22
12 COTIZACIONES SOCIALES		121.870.959
1 IMPUESTOS DIRECTOS Y COTIZACIONES SOCIALES		121.870.959
30 VENTA DE BIENES	26.550	45.000
31 PRESTACION DE SERVICIOS	3.909.000	145.000
33 TASAS DE ORGANISMOS AUTONOMOS	40.000	
38 REINTEGROS DE OPERACIONES CORRIENTES	58.575	103.500
39 OTROS INGRESOS	50.500	55.000
3 TASAS Y OTROS INGRESOS	4.084.625	348.500
40 DE LA ADMINISTRACION DEL ESTADO	5.659.819	10.462.766
43 DE O.O.AA. COMERC., INDUSTRIALES O FINANCIEROS		
45 DE COMUNIDADES AUTONOMAS		
46 DE CORPORACIONES LOCALES		
47 DE EMPRESAS PRIVADAS		
48 DE FAMILIAS E INSTITUC. SIN FINES DE LUCRO		
49 DEL EXTERIOR	256.913	
4 TRANSFERENCIAS CORRIENTES	5.916.732	10.462.766
50 INTERESES DE TITULOS Y VALORES	1.000	476.175
51 INTERESES DE ANTICIPOS Y PRESTAMOS CONCEDIDOS	2.907.000	37.972
52 INTERESES DE DEPOSITOS		527.750
53 DIVIDENDOS Y PARTICIPACIONES EN BENEFICIOS	10.000	15.995
54 RENTAS DE BIENES INMUEBLES	800	485.400
55 PRODUCTOS DE CONCESIONES Y APROVECHAM. ESPEC.		
59 OTROS INGRESOS PATRIMONIALES		
5 INGRESOS PATRIMONIALES	2.918.800	1.543.292
60 DE TERRENOS		
61 DE LAS DEMAS INVERSIONES REALES		
68 REINTEGROS POR OPERACIONES DE CAPITAL	10.000	
6 ENAJENACION DE INVERSIONES REALES	10.000	
70 DE LA ADMINISTRACION DEL ESTADO	40.856.176	160.860
73 DE O.O.AA. COMERC., INDUSTRIALES O FINANCIEROS	23.093.379	
79 DEL EXTERIOR	4.500	
7 TRANSFERENCIAS DE CAPITAL	63.954.055	160.860
80 ENAJENACION DE DEUDA DEL SECTOR PUBLICO		25.000
81 ENAJENACION DE OBLIGACIONES Y BONOS DE FUERA DEL SECTOR PCO.		3.000
82 REINTEGROS DE PRESTAMOS CONCEDIDOS AL SECTOR PUBLICO		
83 REINTEGRO DE PRESTAMOS CONCEDIDOS FUERA DEL SECTOR PUBLICO	4.431.450	238.337
85 ENAJENACION DE ACCIONES DE FUERA DEL SECTOR PUBLICO		
86 DEVOLUCION DE FIANZAS		
87 REMANENTE DE TESORERIA	1.279.062	8.099.141
8 ACTIVOS FINANCIEROS	5.710.512	8.365.478
TOTAL CAPITULOS 1-8	82.594.724	142.751.855
93 PRESTAMOS RECIBIDOS DEL EXTERIOR	4.500.000	
94 DEPOSITOS Y FIANZAS RECIBIDOS		
9 PASIVOS FINANCIEROS	4.500.000	
TOTAL	87.094.724	142.751.855

SECCION 24	SECCION 25	SECCION 26	SECCION 27	TOTAL	
				1.540.561.914	
				1.540.561.914	
146.073	34.500	7.200		1.575.765	
333.500	45.000	116.009		5.670.366	
				43.585.146	
				8.843.075	
35.000			2.000	17.588.625	
514.573	79.500	123.209	2.000	77.262.977	
10.815.461	1.127.342	2.188.585	2.031.511	991.990.130	
				2.879.640	
				76.000	
				55.000	
10.000				31.000	
				40.000	
10.825.461	1.127.342	2.188.585	2.031.511	995.476.365	
500				4.944.805	
				3.726.022	
19.700				1.727.344	
500				27.495	
14.000				514.100	
18.000				44.700	
2.200				103.225	
54.900				11.087.691	
				6.800.000	
				43.500	
				10.000	
				6.853.500	
2.355.039	5.830	104.202	219.790	102.270.725	
				23.093.379	
2.355.039	5.830	104.202	219.790	211.368.604	
				6.025.000	
				8.000	
10.400	3.000	5.132		1.417.000	
				6.921.840	
				140.000	
				25	
550.327	182.457		74.900	21.133.041	
560.727	185.457	5.132	74.900	35.644.906	
14.310.700	1.398.129	2.421.128	2.328.201	2.878.255.957	
				4.500.000	
				25	
				4.500.025	
14.310.700	1.398.129	2.421.128	2.328.201	2.882.755.982	





**RESUMEN GENERAL POR CAPITULOS
DEL PRESUPUESTO DE INGRESOS**

**SUBSECTOR ORGANISMOS AUTONOMOS
ADMINISTRATIVOS**



PRESUPUESTOS GENERALES DEL ESTADO

EJERCICIO PRESUPUESTARIO

1994

PRESUPUESTO DE INGRESOS
AMBITO: SUBSECTOR ORGANISMOS AUTONOMOS ADMINISTRATIVOS
RESUMEN GENERAL POR CAPITULOS

CAPITULOS	RECURSOS
1-IMPUESTOS DIRECTOS Y COTIZACIONES SOCIALES	1.540.561.914
3-TASAS Y OTROS INGRESOS	77.262.977
4-TRANSFERENCIAS CORRIENTES	995.476.365
5-INGRESOS PATRIMONIALES	11.087.691
OPERACIONES CORRIENTES	2.624.388.947
6-ENAJENACION DE INVERSIONES REALES	6.853.500
7-TRANSFERENCIAS DE CAPITAL	211.368.604
OPERACIONES DE CAPITAL	218.222.104
OPERACIONES NO FINANCIERAS	2.842.611.051
8-ACTIVOS FINANCIEROS	35.644.906
	=====
TOTAL CAPITULOS 1-8	2.878.255.957
9-PASIVOS FINANCIEROS	4.500.025
	=====
TOTAL	2.882.755.982

PRESUPUESTOS GENERALES DEL ESTADO

ESTADO DE INGRESOS



**ORGANISMOS AUTONOMOS COMERCIALES
INDUSTRIALES Y FINANCIEROS**

**RESUMEN GENERAL POR
ORGANISMOS Y CAPITULOS**



PRESUPUESTOS GENERALES DEL ESTADO

**ESTADO DE INGRESOS ORGANISMOS AUTONOMOS
COMERCIALES, INDUSTRIALES Y FINANCIEROS
RESUMEN GENERAL POR ORGANISMOS Y CAPITULOS
(Miles de pesetas)**

EJERCICIO PRESUPUESTARIO

1.994

SERVICIOS/ORGANISMOS	CAPITULO 1	CAPITULO 2	CAPITULO 3
SECCION 13 MINISTERIO DE JUSTICIA			
201 TRABAJOS PENITENCIARIOS			
TOTAL SECCION			
SECCION 14 MINISTERIO DE DEFENSA			
204 SERVICIO MILITAR DE CONSTRUCCIONES			3.000
205 INSTITUTO NACIONAL DE TECNICA AEROSPAECIAL ESTEBAN TE			
206 INSTITUTO PARA LA VIVIENDA DE LAS FUERZAS ARMADAS			21.000
TOTAL SECCION			24.000
SECCION 15 MINISTERIO DE ECONOMIA Y HACIENDA			
202 PARQUE MOVIL MINISTERIAL			228.100
203 ORGANISMO NACIONAL DE LOTERIAS Y APUESTAS DEL ESTADO			11.373
TOTAL SECCION			239.473
SECCION 16 MINISTERIO DEL INTERIOR			
203 PATRONATO DE VIVIENDAS DE LA GUARDIA CIVIL			
TOTAL SECCION			
SECCION 17 MINISTERIO DE OBRAS PUBLICAS, TRANSPORTES Y MEDI			
225 CONFEDERACION HIDROGRAFICA DEL DUERO			663.500
226 CONFEDERACION HIDROGRAFICA DEL EBRO			1.848.765
227 CONFEDERACION HIDROGRAFICA DEL SUR DE ESPAÑA			472.500
228 CONFEDERACION HIDROGRAFICA DEL GUADALQUIVIR			717.630
229 CONFEDERACION HIDROGRAFICA DEL GUADIANA			513.900
230 CONFEDERACION HIDROGRAFICA DEL JUCAR			1.421.000
232 CONFEDERACION HIDROGRAFICA DEL SEGURA			562.000
233 CONFEDERACION HIDROGRAFICA DEL NORTE DE ESPAÑA			1.268.900
234 CONFEDERACION HIDROGRAFICA DEL TAJO			349.100
236 MANCOMUNIDAD DE LOS CANALES DEL TAIBILLA			30.000
237 PARQUE DE MAQUINARIA			
238 CENTRO DE ESTUDIOS Y EXPERIMENTACION DE OBRAS PUBLICA			576.000
239 CENTRO NACIONAL DE INFORMACION GEOGRAFICA			5.000
240 CENTRO ESPAÑOL DE METROLOGIA			278.150
242 CORREOS Y TELEGRAFOS			
TOTAL SECCION			8.706.445
SECCION 18 MINISTERIO DE EDUCACION Y CIENCIA			
202 CONSEJO SUPERIOR DE INVESTIGACIONES CIENTIFICAS			44.999
203 INSTITUTO DE ASTROFISICA DE CANARIAS			1.000
TOTAL SECCION			45.999
SECCION 20 MINISTERIO DE INDUSTRIA Y ENERGIA			
203 CENTRO DE INVESTIGAC. ENERG. MEDIOAMBIENTALES Y TECNO			
204 INSTITUTO TECNOLÓGICO GEOMINERO DE ESPAÑA			8.000
205 ESCUELA DE ORGANIZACION INDUSTRIAL.			
TOTAL SECCION			8.000
SECCION 21 MINISTERIO DE AGRICULTURA, PESCA Y ALIMENTACION			
201 SERVICIO NACIONAL DE PRODUCTOS AGRARIOS (S.E.N.P.A.)			19.000
203 INSTITUTO NAL. PARA LA CONSERVACION DE LA NATURALEZA			370.276
205 FONDO DE ORDENAC. Y REGULAC. DE PRODUCC. Y PRECIOS AG			
207 ENTIDAD ESTATAL DE SEGUROS AGRARIOS			
208 FONDO REG. Y ORG. DEL MERCADO DE PROD. DE PESCA Y CUL			25.000
209 INSTITUTO NACIONAL DE INVESTIGACION Y TECNOLOGIA AGRA			5.000
210 INSTITUTO ESPAÑOL DE OCEANOGRAFIA			
TOTAL SECCION			419.276
SECCION 24 MINISTERIO DE CULTURA			
207 INSTITUTO NACIONAL DE LAS ARTES ESCENICAS Y DE LA MUS			6.208
TOTAL SECCION			6.208
SECCION 25 MINISTERIO DE LA PRESIDENCIA			
201 BOLETIN OFICIAL DEL ESTADO			23.000
TOTAL SECCION			23.000
SECCION 26 MINISTERIO DE SANIDAD Y CONSUMO			
203 INSTITUTO DE SALUD CARLOS III.			1.800
TOTAL SECCION			1.800
SECCION 27 MINISTERIO DE ASUNTOS SOCIALES			
208 INSTITUTO DE LA JUVENTUD.			28.478
TOTAL SECCION			28.478
SECCION 29 MINISTERIO DE COMERCIO Y TURISMO			
201 INSTITUTO DE TURISMO DE ESPAÑA (TURESPAÑA)			5.000
TOTAL SECCION			5.000
TOTAL PRESUPUESTO INGRESOS SUBSECTOR 00.AA. COMERCIALES			9.507.679



PRESUPUESTOS GENERALES DEL ESTADO

ESTADO DE INGRESOS ORGANISMOS AUTONOMOS COMERCIALES, INDUSTRIALES Y FINANCIEROS RESUMEN GENERAL POR ORGANISMOS Y CAPITULOS (Miles de pesetas)

EJERCICIO PRESUPUESTARIO

1.994

CAPITULO 4	CAPITULO 5	CAPITULO 6	CAPITULO 7	CAPITULO 8	CAPITULO 9	TOTAL
272.193	1.353.947		63.960			1.690.100
272.193	1.353.947		63.960			1.690.100
	930.876			5.500	2.000	941.376
4.572.975	2.871.222		7.759.000	30.000		15.233.197
1.171.730	8.153.343	12.318.670		15.000		21.679.743
5.744.705	11.955.441	12.318.670	7.759.000	50.500	2.000	37.854.316
8.287.929	2.972.705	45.000	419.165	15.000		11.967.899
8.287.929	218.866.771			20.000		218.898.144
	221.839.476	45.000	419.165	35.000		230.866.043
37.289	229.944	454.805		68.470	79.948	870.456
37.289	229.944	454.805		68.470	79.948	870.456
428.000	2.506.864		171.517	6.000		3.775.881
570.000	2.135.725		124.648		400.000	5.079.138
1.454.989	663.336		72.765	7.000		2.670.590
1.950.000	2.229.758		92.680	1.500		4.991.568
845.225	1.394.447	1.000	327.442	4.000		3.086.014
1.404.600	55.732		65.000	3.000		2.949.332
945.750	2.743.989		114.345	3.532		4.369.616
641.205	547.591		655.130	3.240	100.000	3.216.066
1.552.169	1.395.684		648.897	5.000		3.950.850
	2.644.326	10	205.000	1.000	600.000	3.480.336
175.246	1.039.981	5.000	137.214	330		1.357.771
1.464.934	2.101.885		1.089.000	2.891		5.234.710
60.000	163.726		40.000			268.726
298.509	373.430	2.000	297.000	1.000		1.250.089
42.500.000	120.350.645		17.280.000	9.000		180.139.645
54.290.627	140.347.119	8.010	21.320.638	47.493	1.100.000	225.820.332
27.660.926	391.750		3.841.771	5.300		31.944.746
929.872	62.000		139.774	5.500		1.138.146
28.590.798	453.750		3.981.545	10.800		33.082.892
5.546.827	506.000		818.175	25.000		6.896.002
1.415.164	343.424	27.000	1.170.800	12.900		2.977.288
129.983	372.000		36.660	1.000		539.643
7.091.974	1.221.424	27.000	2.025.635	38.900		10.412.933
1.904.987	14.889.683	1.000	268.186	21.200	14.500.000	31.604.056
1.419.063	4.060.732	924	18.589.568	3.300		24.443.863
703.702.783	-19.439.649		23.093.379	2.000	15.000.000	722.358.513
14.505.238	458.995		726.957	1.000		15.692.190
465.342	371.561		505.860	1.000		1.343.763
2.568.006	399.418		2.035.619	4.000		5.032.043
1.745.344	247.668		780.587	2.000		2.780.599
726.310.763	988.408	1.924	46.000.156	34.500	29.500.000	303.255.027
10.225.331	-1.287.300		6.631.505	8.000		15.583.744
10.225.331	-1.287.300		6.631.505	8.000		15.583.744
	7.580.644	5.000		12.640		7.621.284
	7.580.644	5.000		12.640		7.621.284
6.991.210	83.663		117.416	15.660		7.209.749
6.991.210	83.663		117.416	15.660		7.209.749
2.662.315	59.766		397.760	3.000		3.151.319
2.662.315	59.766		397.760	3.000		3.151.319
2.604.540	2.535.000		10.194.200	5.000		15.343.740
2.604.540	2.535.000		10.194.200	5.000		15.343.740
853.109.674	387.361.282	12.860.409	98.910.980	329.963	30.681.948	1.392.761.935

PRESUPUESTOS GENERALES DEL ESTADO
PARA EL AÑO ECONOMICO 1.994
ESTADO DE INGRESOS



ORGANISMOS AUTONOMOS COMERCIALES
INDUSTRIALES Y FINANCIEROS

1.994

RESUMEN GENERAL POR ARTICULOS
Y SECCIONES



**PRESUPUESTO DE INGRESOS: SUBSECTOR OO.AA. COMERCIALES,
INDUSTRIALES Y FINANCIEROS**
RESUMEN GENERAL POR ARTICULOS Y SECCIONES

EJERCICIO PRESUPUESTARIO

1 9 9 4

CAPITULOS Y ARTICULOS	SECCION 13	SECCION 14
30 VENTA DE BIENES		2.000
31 PRESTACION DE SERVICIOS		
32 TASAS FISCALES		
33 TASAS DE ORGANISMOS AUTONOMOS		
38 REINTEGROS DE OPERACIONES CORRIENTES		21.000
39 OTROS INGRESOS		1.000
3 TASAS Y OTROS INGRESOS		24.000
40 DE LA ADMINISTRACION DEL ESTADO	272.193	5.744.705
43 DE OO.AA. COMERC., INDUSTRIALES O FINANCIEROS		
44 DE EMPRESAS PUBLICAS Y OTROS ENTES PUBLICOS		
45 DE COMUNIDADES AUTONOMAS		
46 DE CORPORACIONES LOCALES		
47 DE EMPRESAS PRIVADAS		
48 DE FAMILIAS E INSTITUC. SIN FINES DE LUCRO		
49 DEL EXTERIOR		
4 TRANSFERENCIAS CORRIENTES	272.193	5.744.705
50 INTERESES DE TITULOS Y VALORES		
51 INTERESES DE ANTICIPOS Y PRESTAMOS CONCEDIDOS		
52 INTERESES DE DEPOSITOS		50.000
53 DIVIDENDOS Y PARTICIPACIONES EN BENEFICIOS		
54 RENTAS DE BIENES INMUEBLES		8.807.478
55 PRODUCTOS DE CONCESIONES Y APROVECHAM. ESPEC.		
57 RESULTADOS DE OPERACIONES COMERCIALES	1.353.947	3.308.000
58 VARIACION DEL FONDO DE MANIOBRA		-220.037
59 OTROS INGRESOS PATRIMONIALES		10.000
5 INGRESOS PATRIMONIALES	1.353.947	11.955.441
60 DE TERRENOS		5.612.000
61 DE LAS DEMAS INVERSIONES REALES		6.706.670
68 REINTEGROS POR OPERACIONES DE CAPITAL		
6 ENAJENACION DE INVERSIONES REALES		12.318.670
70 DE LA ADMINISTRACION DEL ESTADO	63.960	7.759.000
73 DE OO.AA. COMERC., INDUSTRIALES O FINANCIEROS		
76 DE CORPORACIONES LOCALES		
79 DEL EXTERIOR		
7 TRANSFERENCIAS DE CAPITAL	63.960	7.759.000
82 REINTEGROS DE PRESTAMOS CONCEDIDOS AL SECTOR PUBLICO		
83 REINTEGRO DE PRESTAMOS CONCEDIDOS FUERA DEL SECTOR PUBLICO		50.500
8 ACTIVOS FINANCIEROS		50.500
TOTAL CAPITULOS 1-8	1.690.100	37.852.316
91 PRESTAMOS RECIBIDOS DEL INTERIOR		
94 DEPOSITOS Y FIANZAS RECIBIDOS		2.000
9 PASIVOS FINANCIEROS		2.000
TOTAL	1.690.100	37.854.316

SECCION 15	SECCION 16	SECCION 17	SECCION 18	SECCION 20	SECCION 21
4.373		43.260		2.000	52.000
1.100		5.000			5.000
		30.000			
		7.691.635			2.276
14.000		231.950	29.999	5.000	337.000
220.000		704.600	16.000	1.000	23.000
239.473		8.706.445	45.999	8.000	419.276
8.287.929	37.289	53.501.235	28.091.301	7.091.974	23.350.663
		320.897	106.485		1.800.000
		420.000	131.004		
		48.495	262.008		
8.287.929	37.289	54.290.627	28.590.798	7.091.974	701.160.100
			2.750		726.310.763
	175.855	100			
1.300.000		264.500			130.000
					5.000
14.000	54.089	11.966	500		
		454.050	1.000		45.000
220.516.476		138.372.993	449.500	870.424	-25.851.346
		1.193.810		351.000	26.659.754
9.000		49.700			
221.839.476	229.944	140.347.119	453.750	1.221.424	988.408
					924
45.000	454.805	8.010		2.000	1.000
				25.000	
45.000	454.805	8.010		27.000	1.924
419.165		21.038.638	3.981.545	2.023.235	22.906.777
		10.000			
		272.000			
419.165		21.320.638	3.981.545	2.025.635	23.093.379
					46.000.156
35.000	68.470	47.493	10.800	38.900	34.500
35.000	68.470	47.493	10.800	38.900	34.500
230.866.043	790.508	224.720.332	33.082.892	10.412.933	773.755.027
	79.948	1.100.000			29.500.000
	79.948	1.100.000			29.500.000
230.866.043	870.456	225.820.332	33.082.892	10.412.933	803.255.027



**PRESUPUESTO DE INGRESOS: SUBSECTOR OO.AA. COMERCIALES,
INDUSTRIALES Y FINANCIEROS**

RESUMEN GENERAL POR ARTICULOS Y SECCIONES

EJERCICIO PRESUPUESTARIO

1 9 9 4

CAPITULOS Y ARTICULOS	SECCION 24	SECCION 25
30 VENTA DE BIENES		
31 PRESTACION DE SERVICIOS	1.000	22.500
32 TASAS FISCALES		
33 TASAS DE ORGANISMOS AUTONOMOS		
38 REINTEGROS DE OPERACIONES CORRIENTES		500
39 OTROS INGRESOS	5.208	
3 TASAS Y OTROS INGRESOS	6.208	23.000
40 DE LA ADMINISTRACION DEL ESTADO	10.121.022	
43 DE OO.AA. COMERC., INDUSTRIALES O FINANCIEROS		
44 DE EMPRESAS PUBLICAS Y OTROS ENTES PUBLICOS	15.000	
45 DE COMUNIDADES AUTONOMAS		
46 DE CORPORACIONES LOCALES		
47 DE EMPRESAS PRIVADAS	59.309	
48 DE FAMILIAS E INSTITUC. SIN FINES DE LUCRO	30.000	
49 DEL EXTERIOR		
4 TRANSFERENCIAS CORRIENTES	10.225.331	
50 INTERESES DE TITULOS Y VALORES		
51 INTERESES DE ANTICIPOS Y PRESTAMOS CONCEDIDOS		
52 INTERESES DE DEPOSITOS	1.000	1.000
53 DIVIDENDOS Y PARTICIPACIONES EN BENEFICIOS		
54 RENTAS DE BIENES INMUEBLES	84.700	
55 PRODUCTOS DE CONCESIONES Y APROVECHAM. ESPEC.		
57 RESULTADOS DE OPERACIONES COMERCIALES	-1.373.000	7.782.856
58 VARIACION DEL FONDO DE MANIOBRA		-203.212
59 OTROS INGRESOS PATRIMONIALES		
5 INGRESOS PATRIMONIALES	-1.287.300	7.580.644
60 DE TERRENOS		
61 DE LAS DEMAS INVERSIONES REALES		5.000
68 REINTEGROS POR OPERACIONES DE CAPITAL		
6 ENAJENACION DE INVERSIONES REALES		5.000
70 DE LA ADMINISTRACION DEL ESTADO	6.631.505	
73 DE OO.AA. COMERC., INDUSTRIALES O FINANCIEROS		
76 DE CORPORACIONES LOCALES		
79 DEL EXTERIOR		
7 TRANSFERENCIAS DE CAPITAL	6.631.505	
82 REINTEGROS DE PRESTAMOS CONCEDIDOS AL SECTOR PUBLICO		
83 REINTEGRO DE PRESTAMOS CONCEDIDOS FUERA DEL SECTOR PUBLICO	8.000	12.640
8 ACTIVOS FINANCIEROS	8.000	12.640
TOTAL CAPITULOS 1-8	15.583.744	7.621.284
91 PRESTAMOS RECIBIDOS DEL INTERIOR		
94 DEPOSITOS Y FIANZAS RECIBIDOS		
9 PASIVOS FINANCIEROS		
TOTAL	15.583.744	7.621.284

SECCION 26	SECCION 27	SECCION 29	TOTAL		
	8.509		103.633		
			43.109		
			30.000		
			7.693.911		
	2.103		641.552		
1.800	17.866	5.000	995.474		
1.800	28.478	5.000	9.507.679		
6.991.210	2.660.400	2.604.540	148.754.461		
			2.227.382		
			566.004		
			262.008		
			48.495		
			59.309		
			30.000		
	1.915		701.162.015		
6.991.210	2.662.315	2.604.540	853.109.674		
	478		2.750		
			176.433		
			1.746.500		
			5.000		
			8.972.733		
			500.050		
45.000	59.288	935.000	346.469.138		
38.663		100.000	27.919.978		
		1.500.000	1.568.700		
83.663	59.766	2.535.000	387.361.282		
			5.612.924		
			7.222.485		
			25.000		
			12.860.409		
117.416	397.760	10.194.200	75.533.201		
			10.000		
			272.000		
			23.095.779		
117.416	397.760	10.194.200	98.910.980		
		5.000	5.000		
15.660	3.000		324.963		
15.660	3.000	5.000	329.963		
7.209.749	3.151.319	15.343.740	1.362.079.987		
			30.679.948		
			2.000		
			30.681.948		
7.209.749	3.151.319	15.343.740	1.392.761.935		



**RESUMEN GENERAL POR CAPITULOS
DEL PRESUPUESTO DE INGRESOS**

**SUBSECTOR ORGANISMOS AUTONOMOS
COMERCIALES, INDUSTRIALES Y FINANCIEROS**



PRESUPUESTOS GENERALES DEL ESTADO
PRESUPUESTO DE INGRESOS
AMBITO: SUBSECTOR ORGANISMOS AUTONOMOS COMERCIALES,
INDUSTRIALES Y FINANCIEROS
RESUMEN GENERAL POR CAPITULOS

EJERCICIO PRESUPUESTARIO

1 9 9 4

CAPITULOS	RECURSOS
3-TASAS Y OTROS INGRESOS	9.507.679
4-TRANSFERENCIAS CORRIENTES	853.109.674
5-INGRESOS PATRIMONIALES	387.361.282
OPERACIONES CORRIENTES	1.249.978.635
6-ENAJENACION DE INVERSIONES REALES	12.860.409
7-TRANSFERENCIAS DE CAPITAL	98.910.980
OPERACIONES DE CAPITAL	111.771.389
OPERACIONES NO FINANCIERAS	1.361.750.024
8-ACTIVOS FINANCIEROS	- 329.963
TOTAL CAPITULOS 1-8	1.362.079.987
9-PASIVOS FINANCIEROS	30.681.948
TOTAL	1.392.761.935

PRESUPUESTOS GENERALES DEL ESTADO

ESTADO DE INGRESOS



ENTES PUBLICOS

**RESUMEN GENERAL POR
ENTES PUBLICOS Y CAPITULOS**




PRESUPUESTOS GENERALES DEL ESTADO

ESTADO DE INGRESOS ENTES PUBLICOS
RESUMEN GENERAL POR ENTES PUBLICOS Y CAPITULOS
(Miles de pesetas)

EJERCICIO PRESUPUESTARIO

1.994

CAPITULO 4	CAPITULO 5	CAPITULO 6	CAPITULO 7	CAPITULO 8	CAPITULO 9	TOTAL
3.260.397	636.332	256.158	41.000			4.193.887
3.260.397	636.332	256.158	41.000			4.193.887
308.202						308.202
308.202						308.202
98.409.053	94.128		1.338.000	823.000		102.745.771
98.409.053	94.128		1.338.000	823.000		102.745.771
714.441			40.000			754.441
714.441			40.000			754.441
5.887.874	1.969.480		1.216.162			9.079.016
5.887.874	1.969.480		1.216.162	574.785		4.653.386
				574.785		13.732.402
756.336	485.000		19.400.000	5.000.000		27.649.636
756.336	485.000		19.400.000	5.000.000		27.649.636
109.336.303	3.184.940	256.158	22.035.162	6.397.785		149.384.339



PRESUPUESTOS GENERALES DEL ESTADO
PARA EL AÑO ECONOMICO 1.994
ESTADO DE INGRESOS



ENTES PUBLICOS

1.994

RESUMEN GENERAL POR ARTICULOS

Y SECCIONES



PRESUPUESTO DE INGRESOS: SUBSECTOR ENTES PUBLICOS

RESUMEN GENERAL POR ARTICULOS Y SECCIONES

EJERCICIO PRESUPUESTARIO

1 9 9 4

CAPITULOS Y ARTICULOS	SECCION 12	SECCION 13
30 VENTA DE BIENES		
31 PRESTACION DE SERVICIOS		
38 REINTEGROS DE OPERACIONES CORRIENTES		
39 OTROS INGRESOS		
3 TASAS Y OTROS INGRESOS		
40 DE LA ADMINISTRACION DEL ESTADO	3.260.397	308.202
4 TRANSFERENCIAS CORRIENTES	3.260.397	308.202
50 INTERESES DE TITULOS Y VALORES		
52 INTERESES DE DEPOSITOS	50.000	
53 DIVIDENDOS Y PARTICIPACIONES EN BENEFICIOS		
54 RENTAS DE BIENES INMUEBLES		
55 PRODUCTOS DE CONCESIONES Y APROVECHAM. ESPEC.		
57 RESULTADOS DE OPERACIONES COMERCIALES	43.842	
58 VARIACION DEL FONDO DE MANIOBRA	500.000	
59 OTROS INGRESOS PATRIMONIALES	42.490	
5 INGRESOS PATRIMONIALES	636.332	
61 DE LAS DEMAS INVERSIONES REALES	256.158	
6 ENAJENACION DE INVERSIONES REALES	256.158	
70 DE LA ADMINISTRACION DEL ESTADO	41.000	
7 TRANSFERENCIAS DE CAPITAL	41.000	
82 REINTEGROS DE PRESTAMOS CONCEDIDOS AL SECTOR PUBLICO		
83 REINTEGRO DE PRESTAMOS CONCEDIDOS FUERA DEL SECTOR PUBLICO		
86 DEVOLUCION DE FIANZAS		
87 REMANENTE DE TESORERIA		
8 ACTIVOS FINANCIEROS		
TOTAL	4.193.887	308.202

SECCION 15	SECCION 19	SECCION 25	SECCION 29	TOTAL	
1.285.500		5.500	53.500	1.344.500	
781.090		4.013.101	29.800	4.823.991	
15.000		15.000	1.925.000	1.955.000	
		50.500		50.500	
2.081.590		4.084.101	2.008.300	8.173.991	
98.409.053	714.441	5.887.874	756.336	109.336.303	
98.409.053	714.441	5.887.874	756.336	109.336.303	
			330.000	330.000	
94.128		13.000	125.000	282.128	
			30.000	30.000	
		506.000		506.000	
		1.202.428		1.202.428	
		178.052		221.894	
				500.000	
		70.000		112.490	
94.128		1.969.480	485.000	3.184.940	
				256.158	
				256.158	
1.338.000	40.000	1.216.162	19.400.000	22.035.162	
1.338.000	40.000	1.216.162	19.400.000	22.035.162	
		9.000		9.000	
43.000		6.000		49.000	
		1.000		1.000	
780.000		558.785	5.000.000	6.338.785	
823.000		574.785	5.000.000	6.397.785	
102.745.771	754.441	13.732.402	27.649.636	149.384.339	



**RESUMEN GENERAL POR CAPITULOS
DEL PRESUPUESTO DE INGRESOS**

- SUBSECTOR ENTES PUBLICOS -



PRESUPUESTOS GENERALES DEL ESTADO

**PRESUPUESTO DE INGRESOS
 AMBITO: SUBSECTOR ENTES PUBLICOS
 RESUMEN GENERAL POR CAPITULOS**

EJERCICIO PRESUPUESTARIO

1 9 9 4

CAPITULOS	RECURSOS
3-TASAS Y OTROS INGRESOS	8.173.991
4-TRANSFERENCIAS CORRIENTES	109.336.303
5-INGRESOS PATRIMONIALES	3.184.940
OPERACIONES CORRIENTES	120.695.234
6-ENAJENACION DE INVERSIONES REALES	256.158
7-TRANSFERENCIAS DE CAPITAL	22.035.162
OPERACIONES DE CAPITAL	22.291.320
OPERACIONES NO FINANCIERAS	142.986.554
8-ACTIVOS FINANCIEROS	6.397.785

TOTAL	149.384.339

PRESUPUESTOS GENERALES DEL ESTADO

ESTADO DE INGRESOS



SEGURIDAD SOCIAL

**RESUMEN GENERAL POR
SERVICIOS Y CAPITULOS**



PRESUPUESTOS GENERALES DEL ESTADO

ESTADO DE INGRESOS SEGURIDAD SOCIAL RESUMEN GENERAL POR SERVICIOS Y CAPITULOS (Miles de pesetas)

EJERCICIO PRESUPUESTARIO

1.994

CAPITULO 4	CAPITULO 5	CAPITULO 6	CAPITULO 7	CAPITULO 8	CAPITULO 9	TOTAL
3.226.282.585	24.922.018	413.000	34.739.370	7.275.000	345.000.000	10.169.408.973
3.226.282.585	24.922.018	413.000	34.739.370	7.275.000	345.000.000	10.169.408.973
3.226.282.585	24.922.018	413.000	34.739.370	7.275.000	345.000.000	10.169.408.973

PRESUPUESTOS GENERALES DEL ESTADO
PARA EL AÑO ECONOMICO 1.994
ESTADO DE INGRESOS



SEGURIDAD SOCIAL

1.994

RESUMEN GENERAL POR ARTICULOS
Y SECCIONES


PRESUPUESTO DE INGRESOS : SUBSECTOR SEGURIDAD SOCIAL
RESUMEN GENERAL POR ARTICULOS Y SECCIONES

EJERCICIO PRESUPUESTARIO

1994

CAPITULOS Y ARTICULOS	SECCION 60	TOTAL
12 COTIZACIONES SOCIALES	6.409.526.000	6.409.526.000
1 IMPUESTOS DIRECTOS Y COTIZACIONES SOCIALES	6.409.526.000	6.409.526.000
31 PRESTACION DE SERVICIOS	45.551.678	45.551.678
37 INGRESOS DEL FONDO ESP. DE LA D. T. SEXTA DE LA LEY 31/1.986	900.000	900.000
38 REINTEGROS DE OPERACIONES CORRIENTES	78.700	78.700
39 OTROS INGRESOS	74.720.622	74.720.622
3 TASAS Y OTROS INGRESOS	121.251.000	121.251.000
40 DE LA ADMINISTRACION DEL ESTADO	2.526.714.864	2.526.714.864
41 DE ORGANISMOS AUTONOMOS ADMINISTRATIVOS	379.000	379.000
42 DE LA SEGURIDAD SOCIAL	199.989.000	199.989.000
43 DE OO.AA. COMERC., INDUSTRIALES O FINANCIEROS	33.415	33.415
44 DE EMPRESAS PUBLICAS Y OTROS ENTES PUBLICOS	35.178	35.178
48 DE FAMILIAS E INSTITUC. SIN FINES DE LUCRO	499.131.128	499.131.128
4 TRANSFERENCIAS CORRIENTES	3.226.282.585	3.226.282.585
50 INTERESES DE TITULOS Y VALORES	7.461.219	7.461.219
51 INTERESES DE ANTICIPOS Y PRESTAMOS CONCEDIDOS	175.110	175.110
52 INTERESES DE DEPOSITOS	5.110.911	5.110.911
53 DIVIDENDOS Y PARTICIPACIONES EN BENEFICIOS	131.771	131.771
54 RENTAS DE BIENES INMUEBLES	1.104.989	1.104.989
56 APLICACION DE TESORERIA PARA FINANCIAR OPERACIONES CORRIENT.	10.741.000	10.741.000
59 OTROS INGRESOS PATRIMONIALES	197.018	197.018
5 INGRESOS PATRIMONIALES	24.922.018	24.922.018
60 DE TERRENOS	91.000	91.000
61 DE LAS DEMAS INVERSIONES REALES	322.000	322.000
6 ENAJENACION DE INVERSIONES REALES	413.000	413.000
70 DE LA ADMINISTRACION DEL ESTADO	34.739.370	34.739.370
7 TRANSFERENCIAS DE CAPITAL	34.739.370	34.739.370
80 ENAJENACION DE DEUDA DEL SECTOR PUBLICO	1.467.480	1.467.480
81 ENAJENACION DE OBLIGACIONES Y BONOS DE FUERA DEL SECTOR PCO.	227.000	227.000
82 REINTEGROS DE PRESTAMOS CONCEDIDOS AL SECTOR PUBLICO	5.000	5.000
83 REINTEGRO DE PRESTAMOS CONCEDIDOS FUERA DEL SECTOR PUBLICO	2.463.506	2.463.506
84 ENAJENACION DE ACCIONES DEL SECTOR PUBLICO	2.000	2.000
85 ENAJENACION DE ACCIONES DE FUERA DEL SECTOR PUBLICO	8.325	8.325
86 DEVOLUCION DE FIANZAS	119.313	119.313
88 APLICACIONES DE TESORERIA PARA FINANCIAR OPERACIONES DE CAP.	2.982.376	2.982.376
8 ACTIVOS FINANCIEROS	7.275.000	7.275.000
TOTAL CAPITULOS 1-8	9.824.408.973	9.824.408.973
91 PRESTAMOS RECIBIDOS DEL INTERIOR	345.000.000	345.000.000
9 PASIVOS FINANCIEROS	345.000.000	345.000.000
TOTAL	10.169.408.973	10.169.408.973



**RESUMEN GENERAL POR CAPITULOS
DEL PRESUPUESTO DE INGRESOS**

- SUBSECTOR SEGURIDAD SOCIAL -



PRESUPUESTOS GENERALES DEL ESTADO

EJERCICIO PRESUPUESTARIO

1994

PRESUPUESTO DE INGRESOS AMBITO: SEGURIDAD SOCIAL RESUMEN GENERAL POR CAPITULOS

CAPITULOS	RECURSOS
1-IMPUESTOS DIRECTOS Y COTIZACIONES SOCIALES	6.409.526.000
3-TASAS Y OTROS INGRESOS	121.251.000
4-TRANSFERENCIAS CORRIENTES	3.226.282.585
5-INGRESOS PATRIMONIALES	24.922.018
OPERACIONES CORRIENTES	9.781.981.603
6-ENAJENACION DE INVERSIONES REALES	413.000
7-TRANSFERENCIAS DE CAPITAL	34.739.370
OPERACIONES DE CAPITAL	35.152.370
OPERACIONES NO FINANCIERAS	9.817.133.973
8-ACTIVOS FINANCIEROS	7.275.000
TOTAL CAPITULOS 1-8	9.824.408.973
9-PASIVOS FINANCIEROS	345.000.000
TOTAL	10.169.408.973

PRESUPUESTOS GENERALES DEL ESTADO



RESUMEN GENERAL POR FUNCIONES Y SECCIONES

PRESUPUESTOS GENERALES DEL ESTADO

EJERCICIO PRESUPUESTARIO

1994

RESUMEN GENERAL POR FUNCIONES Y SECCIONES
DEL PRESUPUESTO DE GASTOS

(En miles de pesetas)

CAPITULOS 1-8

FUNCIONES	SECCIONES	01	02	03
	ALTA DIRECCION DEL ESTADO Y DEL GOBIERNO ADMINISTRACION GENERAL RELACIONES EXTERIORES JUSTICIA PROTECCION Y SEGURIDAD NUCLEAR DEFENSA SEGURIDAD Y PROTECCION CIVIL SEGURIDAD Y PROTECCION SOCIAL PROMOCION SOCIAL SANIDAD EDUCACION VIVIENDA Y URBANISMO BIENESTAR COMUNITARIO CULTURA OTROS SERVICIOS COMUNITARIOS Y SOCIALES INFRAESTRUCTURAS BASICAS Y TRANSPORTES COMUNICACIONES INFRAESTRUCTURAS AGRARIAS INVESTIGACION CIENTIFICA, TECNICA Y APLICADA INFORMACION BASICA Y ESTADISTICA REGULACION ECONOMICA REGULACION COMERCIAL REGULACION FINANCIERA AGRICULTURA, GANADERIA Y PESCA INDUSTRIA ENERGIA MINERIA TURISMO TRANSFERENCIA A LAS ADMINISTRACIONES PUBLICAS TERRITORIALES RELACIONES FINANCIERAS CON LAS COMUNIDADES EUROPEAS DEUDA PUBLICA	924.000	16.721.290	4.865.885
TOTAL CONSOLIDADO		924.000	16.721.290	4.865.885



PRESUPUESTOS GENERALES DEL ESTADO

EJERCICIO PRESUPUESTARIO

1 9 9 4

RESUMEN GENERAL POR FUNCIONES Y SECCIONES DEL PRESUPUESTO DE GASTOS (En miles de pesetas)

04	05	06	07	08	12	13
1.463.543	999.437					2.579.612
				2.888.436	96.807.911	231.956.344
			809.284.168			6.626.526
						5.666.134
		2.860.600.000				
1.463.543	999.437	2.860.600.000	809.284.168	2.888.436	96.807.911	246.828.616

PRESUPUESTOS GENERALES DEL ESTADO

EJERCICIO PRESUPUESTARIO

1994

RESUMEN GENERAL POR FUNCIONES Y SECCIONES
DEL PRESUPUESTO DE GASTOS

(En miles de pesetas)

CAPITULOS 1-8

FUNCIONES	SECCIONES	14	15	16
ALTA DIRECCION DEL ESTADO Y DEL GOBIERNO				
ADMINISTRACION GENERAL		417.080	13.194.529	
RELACIONES EXTERIORES				
JUSTICIA				
PROTECCION Y SEGURIDAD NUCLEAR				
DEFENSA		755.774.020		
SEGURIDAD Y PROTECCION CIVIL				530.138.888
SEGURIDAD Y PROTECCION SOCIAL		9.264.170	1.917.355	815.456
PROMOCION SOCIAL				
SANIDAD		85.563.620		
EDUCACION				
VIVIENDA Y URBANISMO				
BIENESTAR COMUNITARIO				
CULTURA				
OTROS SERVICIOS COMUNITARIOS Y SOCIALES				21.999.931
INFRAESTRUCTURAS BASICAS Y TRANSPORTES				
COMUNICACIONES				
INFRAESTRUCTURAS AGRARIAS				
INVESTIGACION CIENTIFICA, TECNICA Y APLICADA		46.523.042	726.229	
INFORMACION BASICA Y ESTADISTICA,			15.779.692	
REGULACION ECONOMICA			261.404.868	162.362
REGULACION COMERCIAL			80.826.430	
REGULACION FINANCIERA			60.731.017	
AGRICULTURA, GANADERIA Y PESCA				
INDUSTRIA			17.638.224	
ENERGIA				
MINERIA				
TURISMO				
TRANSFERENCIA A LAS ADMINISTRACIONES PUBLICAS TERRITORIALES				
RELACIONES FINANCIERAS CON LAS COMUNIDADES EUROPEAS				
DEUDA PUBLICA				
TOTAL CONSOLIDADO		897.541.932	452.218.344	553.116.637



PRESUPUESTOS GENERALES DEL ESTADO

EJERCICIO PRESUPUESTARIO

1994

RESUMEN GENERAL POR FUNCIONES Y SECCIONES
DEL PRESUPUESTO DE GASTOS

(En miles de pesetas)

17	18	19	20	21	22	24
		754.441				
	243.599	174.513	153.637	790.245	8.865.285	1.740.113
	1.868.074	400.455				
		2.537.117.359			33.377.434	
		328.979.398			107.646.231	
260.544	993.628.078	383.698	539.643			
106.693.766						65.536.038
33.090.271	16.124.005					
1.074.876.047						
189.404.882						
484.627	70.142.357		47.357.565	41.629.968		
17.239.457				7.748.679		
		719.895				
		33.251.542				
			83.293.392	847.202.245		
			8.183.152			
			63.427.508			
					23.644.904	
1.422.049.594	1.082.006.113	2.901.781.301	202.954.897	897.371.137	173.533.854	67.276.151



PRESUPUESTOS GENERALES DEL ESTADO

EJERCICIO PRESUPUESTARIO

1994

RESUMEN GENERAL POR FUNCIONES Y SECCIONES DEL PRESUPUESTO DE GASTOS

(En miles de pesetas)

CAPITULOS 1-8

FUNCIONES	SECCIONES	25	26	27
ALTA DIRECCION DEL ESTADO Y DEL GOBIERNO		12.680.822		
ADMINISTRACION GENERAL		8.253.527	980.033	
RELACIONES EXTERIORES				
JUSTICIA				
PROTECCION Y SEGURIDAD NUCLEAR		4.423.386		
DEFENSA				
SEGURIDAD Y PROTECCION CIVIL				
SEGURIDAD Y PROTECCION SOCIAL				40.533.299
PROMOCION SOCIAL				5.479.520
SANIDAD			162.647.620	
EDUCACION				
VIVIENDA Y URBANISMO				
BIENESTAR COMUNITARIO			1.610.936	
CULTURA		35.676.916		
OTROS SERVICIOS COMUNITARIOS Y SOCIALES				
INFRAESTRUCTURAS BASICAS Y TRANSPORTES				
COMUNICACIONES				
INFRAESTRUCTURAS AGRARIAS				
INVESTIGACION CIENTIFICA, TECNICA Y APLICADA		1.398.129	7.209.749	
INFORMACION BASICA Y ESTADISTICA				
REGULACION ECONOMICA				
REGULACION COMERCIAL				
REGULACION FINANCIERA				
AGRICULTURA, GANADERIA Y PESCA				
INDUSTRIA				
ENERGIA				
MINERIA				
TURISMO				
TRANSFERENCIA A LAS ADMINISTRACIONES PUBLICAS TERRITORIALES				
RELACIONES FINANCIERAS CON LAS COMUNIDADES EUROPEAS				
DEUDA PUBLICA				
TOTAL CONSOLIDADO		62.432.780	172.448.338	46.012.819



PRESUPUESTOS GENERALES DEL ESTADO

EJERCICIO PRESUPUESTARIO

1994

RESUMEN GENERAL POR FUNCIONES Y SECCIONES
DEL PRESUPUESTO DE GASTOS

(En miles de pesetas)

29	31	32	33	34	60	TOTAL
257.427						38.409.418
						35.909.487
						100.816.553
						234.844.780
						4.423.386
						755.774.020
						530.138.888
					7.043.465.687	10.482.401.454
					2.741.674.343	3.334.458.918
					27.044.742	3.103.197.948
						1.021.856.705
						106.693.763
						34.701.207
		2.065.000				119.401.959
	13.588.141	43.658.500				21.999.931
						1.132.122.688
						189.404.882
						41.629.968
					4.452.635	186.043.012
	60.884.000					33.019.149
49.135.835	165.792.799					323.171.125
						129.962.265
						226.523.816
						847.202.245
						134.183.158
						8.183.152
16.308.412						63.427.508
		3.017.830.950	128.844.900			16.308.412
				937.934.000		3.170.320.754
		372.000				937.934.000
						2.860.972.000
65.701.674	240.264.940	3.063.926.450	128.844.900	937.934.000	9.816.637.407	27.225.436.554



PRESUPUESTOS GENERALES DEL ESTADO

EJERCICIO PRESUPUESTARIO

1 9 9 4

RESUMEN GENERAL POR FUNCIONES Y SECCIONES DEL PRESUPUESTO DE GASTOS

(En miles de pesetas)

CAPITULO 9

FUNCIONES	SECCIONES	06	14	15
PROTECCION Y SEGURIDAD NUCLEAR				
DEFENSA			1.598.172	
SEGURIDAD Y PROTECCION CIVIL				
SEGURIDAD Y PROTECCION SOCIAL			650	
VIVIENDA Y URBANISMO				
CULTURA				
INFRAESTRUCTURAS BASICAS Y TRANSPORTES				
INFRAESTRUCTURAS AGRARIAS				
INVESTIGACION CIENTIFICA, TECNICA Y APLICADA			250	
INFORMACION BASICA Y ESTADISTICA				73
AGRICULTURA, GANADERIA Y PESCA				
DEUDA PUBLICA		1.724.063.400		
TOTAL CONSOLIDADO		1.724.063.400	1.599.072	73



PRESUPUESTOS GENERALES DEL ESTADO

EJERCICIO PRESUPUESTARIO
1994

**RESUMEN GENERAL POR FUNCIONES Y SECCIONES
DEL PRESUPUESTO DE GASTOS**

(En miles de pesetas)

16	17	18	19	21	22	25
						230.000
60.000						
55.000						
	745.328					
	1.014.672					2.100
		219				
				375.000		
				34.781.160		
115.000	1.760.000	219	13.025	35.156.160	187.000	232.100

PRESUPUESTOS GENERALES DEL ESTADO

EJERCICIO PRESUPUESTARIO

1994

RESUMEN GENERAL POR FUNCIONES Y SECCIONES
DEL PRESUPUESTO DE GASTOS

(En miles de pesetas)

CAPITULO 9

FUNCIONES	SECCIONES		TOTAL
	32	60	
PROTECCION Y SEGURIDAD NUCLEAR			230.000
DEFENSA			1.598.172
SEGURIDAD Y PROTECCION CIVIL			60.000
SEGURIDAD Y PROTECCION SOCIAL		47.612	303.287
VIVIENDA Y URBANISMO			745.328
CULTURA			2.100
INFRAESTRUCTURAS BASICAS Y TRANSPORTES			1.014.672
INFRAESTRUCTURAS AGRARIAS			375.000
INVESTIGACION CIENTIFICA, TECNICA Y APLICADA			469
INFORMACION BASICA Y ESTADISTICA			73
AGRICULTURA, GANADERIA Y PESCA			34.781.160
DEUDA PUBLICA	1.660.000		1.725.723.400
TOTAL CONSOLIDADO	1.660.000	47.612	1.764.833.661



PRESUPUESTOS GENERALES DEL ESTADO

EJERCICIO PRESUPUESTARIO
1 9 9 4

RESUMEN GENERAL POR FUNCIONES Y SECCIONES DEL PRESUPUESTO DE GASTOS (En miles de pesetas)

PRESUPUESTOS GENERALES DEL ESTADO

EJERCICIO PRESUPUESTARIO

1 9 9 4**RESUMEN GENERAL POR FUNCIONES Y SECCIONES
DEL PRESUPUESTO DE GASTOS**

(En miles de pesetas)

CAPITULOS 1-9

FUNCIONES	SECCIONES	01	02	03
ALTA DIRECCION DEL ESTADO Y DEL GOBIERNO ADMINISTRACION GENERAL RELACIONES EXTERIORES JUSTICIA PROTECCION Y SEGURIDAD NUCLEAR DEFENSA SEGURIDAD Y PROTECCION CIVIL SEGURIDAD Y PROTECCION SOCIAL PROMOCION SOCIAL SANIDAD EDUCACION VIVIENDA Y URBANISMO BIENESTAR COMUNITARIO CULTURA OTROS SERVICIOS COMUNITARIOS Y SOCIALES INFRAESTRUCTURAS BASICAS Y TRANSPORTES COMUNICACIONES INFRAESTRUCTURAS AGRARIAS INVESTIGACION CIENTIFICA, TECNICA Y APLICADA INFORMACION BASICA Y ESTADISTICA REGULACION ECONOMICA REGULACION COMERCIAL REGULACION FINANCIERA AGRICULTURA, GANADERIA Y PESCA INDUSTRIA ENERGIA MINERIA TURISMO TRANSFERENCIA A LAS ADMINISTRACIONES PUBLICAS TERRITORIALES RELACIONES FINANCIERAS CON LAS COMUNIDADES EUROPEAS DEUDA PUBLICA		924.000	16.721.290	4.865.885
TOTAL CONSOLIDADO		924.000	16.721.290	4.865.885



PRESUPUESTOS GENERALES DEL ESTADO

EJERCICIO PRESUPUESTARIO

1994

RESUMEN GENERAL POR FUNCIONES Y SECCIONES DEL PRESUPUESTO DE GASTOS

(En miles de pesetas)

04	05	06	07	08	12	13
1.463.543	999.437				96.807.911	2.579.612
				2.888.436		231.956.344
			809.284.168			6.626.526
						5.666.134
		4.584.663.400				
1.463.543	999.437	4.584.663.400	809.284.168	2.888.436	96.807.911	246.828.616

PRESUPUESTOS GENERALES DEL ESTADO

EJERCICIO PRESUPUESTARIO

1994**RESUMEN GENERAL POR FUNCIONES Y SECCIONES
DEL PRESUPUESTO DE GASTOS**

(En miles de pesetas)

CAPITULOS 1-9

FUNCIONES	SECCIONES	14	15	16
ALTA DIRECCION DEL ESTADO Y DEL GOBIERNO				
ADMINISTRACION GENERAL		417.080	13.194.529	
RELACIONES EXTERIORES				
JUSTICIA				
PROTECCION Y SEGURIDAD NUCLEAR				
DEFENSA		757.372.192		530.198.888
SEGURIDAD Y PROTECCION CIVIL				870.456
SEGURIDAD Y PROTECCION SOCIAL		9.264.820	1.917.355	
PROMOCION SOCIAL				
SANIDAD		85.563.620		
EDUCACION				
VIVIENDA Y URBANISMO				
BIENESTAR COMUNITARIO				
CULTURA				
OTROS SERVICIOS COMUNITARIOS Y SOCIALES				21.999.931
INFRAESTRUCTURAS BASICAS Y TRANSPORTES				
COMUNICACIONES				
INFRAESTRUCTURAS AGRARIAS				
INVESTIGACION CIENTIFICA, TECNICA Y APLICADA		46.523.292	726.229	
INFORMACION BASICA Y ESTADISTICA			15.779.765	
REGULACION ECONOMICA			261.404.868	162.362
REGULACION COMERCIAL			80.826.430	
REGULACION FINANCIERA			60.731.017	
AGRICULTURA, GANADERIA Y PESCA				
INDUSTRIA			17.638.224	
ENERGIA				
MINERIA				
TURISMO				
TRANSFERENCIA A LAS ADMINISTRACIONES PUBLICAS TERRITORIALES				
RELACIONES FINANCIERAS CON LAS COMUNIDADES EUROPEAS				
DEUDA PUBLICA				
TOTAL CONSOLIDADO		899.141.004	452.218.417	553.231.637



PRESUPUESTOS GENERALES DEL ESTADO

EJERCICIO PRESUPUESTARIO

1994

RESUMEN GENERAL POR FUNCIONES Y SECCIONES
DEL PRESUPUESTO DE GASTOS

(En miles de pesetas)

17	18	19	20	21	22	24
	243.599	754.441				
	1.868.074	174.513	153.637	790.245	8.865.285	1.740.113
		400.455				
		2.537.130.384			33.564.434	
		328.979.398			107.646.231	
260.544	993.628.078	383.698	539.643			
107.439.094						
33.090.271	16.124.005					65.536.038
1.075.890.719						
189.404.882						
484.627	70.142.576		47.357.565	42.004.968		
17.239.457				7.748.679		
		719.895				
		33.251.542	83.293.392	881.983.405		
			8.183.152			
			63.427.508			
					23.644.904	
1.423.809.594	1.082.006.332	2.901.794.326	202.954.897	932.527.297	173.720.854	67.276.151

PRESUPUESTOS GENERALES DEL ESTADO

EJERCICIO PRESUPUESTARIO

1994

RESUMEN GENERAL POR FUNCIONES Y SECCIONES
DEL PRESUPUESTO DE GASTOS

(En miles de pesetas)

CAPITULOS 1-9

FUNCIONES	SECCIONES	25	26	27
ALTA DIRECCION DEL ESTADO Y DEL GOBIERNO		12.680.822		
ADMINISTRACION GENERAL		8.253.527	980.033	
RELACIONES EXTERIORES				
JUSTICIA				
PROTECCION Y SEGURIDAD NUCLEAR		4.653.386		
DEFENSA				
SEGURIDAD Y PROTECCION CIVIL				40.533.299
SEGURIDAD Y PROTECCION SOCIAL				5.479.520
PROMOCION SOCIAL				
SANIDAD			162.647.620	
EDUCACION				
VIVIENDA Y URBANISMO				
BIENESTAR COMUNITARIO			1.610.936	
CULTURA		35.679.016		
OTROS SERVICIOS COMUNITARIOS Y SOCIALES				
INFRAESTRUCTURAS BASICAS Y TRANSPORTES				
COMUNICACIONES				
INFRAESTRUCTURAS AGRARIAS				
INVESTIGACION CIENTIFICA, TECNICA Y APLICADA		1.398.129	7.209.749	
INFORMACION BASICA Y ESTADISTICA				
REGULACION ECONOMICA				
REGULACION COMERCIAL				
REGULACION FINANCIERA				
AGRICULTURA, GANADERIA Y PESCA				
INDUSTRIA				
ENERGIA				
MINERIA				
TURISMO				
TRANSFERENCIA A LAS ADMINISTRACIONES PUBLICAS TERRITORIALES				
RELACIONES FINANCIERAS CON LAS COMUNIDADES EUROPEAS				
DEUDA PUBLICA				
TOTAL CONSOLIDADO		62.664.880	172.448.338	46.012.819

PRESUPUESTOS GENERALES DEL ESTADO

PARA EL AÑO ECONOMICO 1.994

ESTADO DE GASTOS



1.994

TRANSFERENCIAS ENTRE SUBSECTORES

PRESUPUESTOS GENERALES DEL ESTADO

EJERCICIO PRESUPUESTARIO

1994

RESUMEN GENERAL ORGANICO ECONOMICO
DEL PRESUPUESTO DE GASTOS

(En miles de pesetas)

TRANSFERENCIAS ENTRE SUBSECTORES

CAPITULOS Y ARTICULOS	SERVICIOS/ORGANISMOS/ENTES PUBLICOS	12.03	13.03	13.04
4-TRANSFERENCIAS CORRIENTES				
40-A LA ADMINISTRACION DEL ESTADO			553.000	
41-A ORGANISMOS AUTONOMOS ADMINISTRATIVOS		7.502.681		
42-A LA SEGURIDAD SOCIAL				272.193
43-A ORGANISMOS AUTONOMOS COMERCIALES, INDUSTRIALES O FINANCIEROS				
44-A EMPRESAS PUBLICAS Y OTROS ENTES PUBLICOS		3.260.397	308.202	
TOTAL CAPITULO 4		10.763.078	861.202	272.193
7-TRANSFERENCIAS DE CAPITAL				
71-A ORGANISMOS AUTONOMOS ADMINISTRATIVOS		3.516.768	7.000	
72-A LA SEGURIDAD SOCIAL				63.960
73-A ORGANISMOS AUTONOMOS COMERCIALES, INDUSTRIALES O FINANCIEROS				
74-A EMPRESAS PUBLICAS Y OTROS ENTES PUBLICOS		41.000		
TOTAL CAPITULO 7		3.557.768	7.000	63.960
TOTAL GENERAL		14.320.846	868.202	336.153



PRESUPUESTOS GENERALES DEL ESTADO

EJERCICIO PRESUPUESTARIO
1994

RESUMEN GENERAL ORGANICO ECONOMICO DEL PRESUPUESTO DE GASTOS

(En miles de pesetas)

13.06	14.01	14.03	14.05	14.08	14.12	14.101
98.010	251.000	4.572.975	1.171.730	330.652	166.876	2.497
98.010	251.000	4.572.975	1.171.730	330.652	166.876	2.497
	89.100	7.759.000		261.000		
	89.100	7.759.000		261.000		
98.010	340.100	12.331.975	1.171.730	591.652	166.876	2.497

PRESUPUESTOS GENERALES DEL ESTADO

EJERCICIO PRESUPUESTARIO

1994**RESUMEN GENERAL ORGANICO ECONOMICO
DEL PRESUPUESTO DE GASTOS**

(En miles de pesetas)

TRANSFERENCIAS ENTRE SUBSECTORES

	SERVICIOS/ORGANISMOS/ENTES PUBLICOS	14.107	14.108	14.204
CAPITULOS Y ARTICULOS				
4-TRANSFERENCIAS CORRIENTES				
40-A LA ADMINISTRACION DEL ESTADO		108.943	6.044	29.759
41-A ORGANISMOS AUTONOMOS ADMINISTRATIVOS				
42-A LA SEGURIDAD SOCIAL				
43-A ORGANISMOS AUTONOMOS COMERCIALES, INDUSTRIALES O FINANCIEROS				
44-A EMPRESAS PUBLICAS Y OTROS ENTES PUBLICOS				
TOTAL CAPITULO 4		108.943	6.044	29.759
7-TRANSFERENCIAS DE CAPITAL				
71-A ORGANISMOS AUTONOMOS ADMINISTRATIVOS				
72-A LA SEGURIDAD SOCIAL				
73-A ORGANISMOS AUTONOMOS COMERCIALES, INDUSTRIALES O FINANCIEROS				
74-A EMPRESAS PUBLICAS Y OTROS ENTES PUBLICOS				
TOTAL CAPITULO 7				
TOTAL GENERAL		108.943	6.044	29.759



PRESUPUESTOS GENERALES DEL ESTADO

EJERCICIO PRESUPUESTARIO

1994

RESUMEN GENERAL ORGANICO ECONOMICO
DEL PRESUPUESTO DE GASTOS

(En miles de pesetas)

15.01	15.05	15.20	15.203	15.302	16.01	16.101
233.639		11.212.422	205.324.960 2.850.000			15.621.000
	98.409.053			35.178	37.289	
233.639	98.409.053	11.212.422	208.174.960	35.178	37.289	15.621.000
18.000		4.490.843				
	1.338.000					
18.000	1.338.000	4.490.843				
251.639	99.747.053	15.703.265	208.174.960	35.178	37.289	15.621.000

PRESUPUESTOS GENERALES DEL ESTADO

EJERCICIO PRESUPUESTARIO

1994

RESUMEN GENERAL ORGANICO ECONOMICO
DEL PRESUPUESTO DE GASTOS

(En miles de pesetas)

TRANSFERENCIAS ENTRE SUBSECTORES

SERVICIOS/ORGANISMOS/ENTES PUBLICOS	17.01	17.14	17.17
CAPITULOS Y ARTICULOS			
4-TRANSFERENCIAS CORRIENTES			
40-A LA ADMINISTRACION DEL ESTADO			
41-A ORGANISMOS AUTONOMOS ADMINISTRATIVOS			
42-A LA SEGURIDAD SOCIAL			
43-A ORGANISMOS AUTONOMOS COMERCIALES, INDUSTRIALES O FINANCIEROS	1.343.443	30.000	9.597.792
44-A EMPRESAS PUBLICAS Y OTROS ENTES PUBLICOS			
TOTAL CAPITULO 4	1.343.443	30.000	9.597.792
7-TRANSFERENCIAS DE CAPITAL			
71-A ORGANISMOS AUTONOMOS ADMINISTRATIVOS			
72-A LA SEGURIDAD SOCIAL			
73-A ORGANISMOS AUTONOMOS COMERCIALES, INDUSTRIALES O FINANCIEROS	1.386.000		2.332.638
74-A EMPRESAS PUBLICAS Y OTROS ENTES PUBLICOS			
TOTAL CAPITULO 7	1.386.000		2.332.638
TOTAL GENERAL	2.729.443	30.000	11.930.430



PRESUPUESTOS GENERALES DEL ESTADO

EJERCICIO PRESUPUESTARIO

1994

RESUMEN GENERAL ORGANICO ECONOMICO DEL PRESUPUESTO DE GASTOS

(En miles de pesetas)

17.18	17.26	17.232	17.236	18.01	18.04	18.06
60.000	42.500.000	320.897	33.415	11.435.591	2.842.366	28.091.301
60.000	42.500.000	320.897	33.415	11.435.591	2.842.366	28.091.301
40.000	17.280.000	10.000		4.210.565	37.667.115	3.981.545
40.000	17.280.000	10.000		4.210.565	37.667.115	3.981.545
100.000	59.780.000	330.897	33.415	15.646.156	40.509.481	32.072.846

PRESUPUESTOS GENERALES DEL ESTADO

EJERCICIO PRESUPUESTARIO

1994

RESUMEN GENERAL ORGANICO ECONOMICO
DEL PRESUPUESTO DE GASTOS

(En miles de pesetas)

TRANSFERENCIAS ENTRE SUBSECTORES

CAPITULOS Y ARTICULOS	SERVICIOS/ORGANISMOS/ENTES PUBLICOS	18.07	18.202	19.01
4-TRANSFERENCIAS CORRIENTES				
40-A LA ADMINISTRACION DEL ESTADO				
41-A ORGANISMOS AUTONOMOS ADMINISTRATIVOS		447.147		916.331.291
42-A LA SEGURIDAD SOCIAL				
43-A ORGANISMOS AUTONOMOS COMERCIALES, INDUSTRIALES O FINANCIEROS			106.485	714.441
44-A EMPRESAS PUBLICAS Y OTROS ENTES PUBLICOS				
TOTAL CAPITULO 4		447.147	106.485	917.045.732
7-TRANSFERENCIAS DE CAPITAL				
71-A ORGANISMOS AUTONOMOS ADMINISTRATIVOS				5.977.765
72-A LA SEGURIDAD SOCIAL				
73-A ORGANISMOS AUTONOMOS COMERCIALES, INDUSTRIALES O FINANCIEROS				
74-A EMPRESAS PUBLICAS Y OTROS ENTES PUBLICOS				40.000
TOTAL CAPITULO 7				6.017.765
TOTAL GENERAL		447.147	106.485	923.063.497



PRESUPUESTOS GENERALES DEL ESTADO

EJERCICIO PRESUPUESTARIO

1994

RESUMEN GENERAL ORGANICO ECONOMICO
DEL PRESUPUESTO DE GASTOS

(En miles de pesetas)

19.08	19.11	19.101	19.102	20.01	20.03	20.12
6.102.839 31.326.215	515.244.965	2.412.483	379.000	129.983	6.961.991	117.324
37.429.054	515.244.965	2.412.483	379.000	129.983	6.961.991	117.324
149.931				36.660	1.986.575	2.180.741
149.931				36.660	1.986.575	2.180.741
37.578.985	515.244.965	2.412.483	379.000	166.643	8.948.566	2.298.065



PRESUPUESTOS GENERALES DEL ESTADO

EJERCICIO PRESUPUESTARIO

1994

RESUMEN GENERAL ORGANICO ECONOMICO DEL PRESUPUESTO DE GASTOS

(En miles de pesetas)

TRANSFERENCIAS ENTRE SUBSECTORES

	SERVICIOS/ORGANISMOS/ENTES PUBLICOS	20.102	21.01	21.04
CAPITULOS Y ARTICULOS				
4-TRANSFERENCIAS CORRIENTES				
40-A LA ADMINISTRACION DEL ESTADO		2.300.000		
41-A ORGANISMOS AUTONOMOS ADMINISTRATIVOS			4.035.306	1.624.513
42-A LA SEGURIDAD SOCIAL				
43-A ORGANISMOS AUTONOMOS COMERCIALES, INDUSTRIALES O FINANCIEROS			17.073.144	1.419.063
44-A EMPRESAS PUBLICAS Y OTROS ENTES PUBLICOS				
TOTAL CAPITULO 4		2.300.000	21.108.450	3.043.576
7-TRANSFERENCIAS DE CAPITAL				
71-A ORGANISMOS AUTONOMOS ADMINISTRATIVOS			2.161.210	38.694.966
72-A LA SEGURIDAD SOCIAL				
73-A ORGANISMOS AUTONOMOS COMERCIALES, INDUSTRIALES O FINANCIEROS			2.762.576	18.589.568
74-A EMPRESAS PUBLICAS Y OTROS ENTES PUBLICOS				
TOTAL CAPITULO 7			4.923.786	57.284.534
TOTAL GENERAL		2.300.000	26.032.236	60.328.110



PRESUPUESTOS GENERALES DEL ESTADO

EJERCICIO PRESUPUESTARIO

1994

RESUMEN GENERAL ORGANICO ECONOMICO DEL PRESUPUESTO DE GASTOS

(En miles de pesetas)

21.05	21.09	21.203	21.205	22.01	24.01	25.02
		29.640		1.056.782	10.815.461	1.127.342
2.647.770	2.210.686		1.800.000		10.121.022	5.887.874
2.647.770	2.210.686	29.640	1.800.000	1.056.782	20.936.483	7.015.216
			23.093.379	160.860	2.355.039	5.830
268.186	1.286.447				6.631.505	1.216.162
268.186	1.286.447		23.093.379	160.860	8.986.544	1.221.992
2.915.956	3.497.133	29.640	24.893.379	1.217.642	29.923.027	8.237.208



PRESUPUESTOS GENERALES DEL ESTADO

EJERCICIO PRESUPUESTARIO

1994

RESUMEN GENERAL ORGANICO ECONOMICO DEL PRESUPUESTO DE GASTOS

(En miles de pesetas)

TRANSFERENCIAS ENTRE SUBSECTORES

SERVICIOS/ORGANISMOS/ENTES PUBLICOS	25.201	26.01	26.06
CAPITULOS Y ARTICULOS			
4-TRANSFERENCIAS CORRIENTES			
40-A LA ADMINISTRACION DEL ESTADO	2.000.000		
41-A ORGANISMOS AUTONOMOS ADMINISTRATIVOS		1.576.402	
42-A LA SEGURIDAD SOCIAL			294.967
43-A ORGANISMOS AUTONOMOS COMERCIALES, INDUSTRIALES O FINANCIEROS			
44-A EMPRESAS PUBLICAS Y OTROS ENTES PUBLICOS			
TOTAL CAPITULO 4	2.000.000	1.576.402	294.967
7-TRANSFERENCIAS DE CAPITAL			
71-A ORGANISMOS AUTONOMOS ADMINISTRATIVOS		28.202	
72-A LA SEGURIDAD SOCIAL			
73-A ORGANISMOS AUTONOMOS COMERCIALES, INDUSTRIALES O FINANCIEROS			
74-A EMPRESAS PUBLICAS Y OTROS ENTES PUBLICOS			
TOTAL CAPITULO 7		28.202	
TOTAL GENERAL	2.000.000	1.604.604	294.967



PRESUPUESTOS GENERALES DEL ESTADO

EJERCICIO PRESUPUESTARIO

1994

RESUMEN GENERAL ORGANICO ECONOMICO
DEL PRESUPUESTO DE GASTOS

(En miles de pesetas)

26.09	26.11	27.01	29.05	29.09	31.02	31.04
612.183 2.432.227 6.991.210	1.967.150.301	2.031.511 7.398.179 2.630.400	756.336	2.604.540	11.583.802	8.287.929
10.035.620	1.967.150.301	12.060.090	756.336	2.604.540	11.583.802	8.287.929
76.000 117.416	32.641.370	219.790 2.098.000 397.760	19.400.000	10.194.200		419.165
193.416	32.641.370	2.715.550	19.400.000	10.194.200		419.165
10.229.036	1.999.791.671	14.775.640	20.156.336	12.798.740	11.583.802	8.707.094

PRESUPUESTOS GENERALES DEL ESTADO

EJERCICIO PRESUPUESTARIO

1994

RESUMEN GENERAL ORGANICO ECONOMICO
DEL PRESUPUESTO DE GASTOS

(En miles de pesetas)

TRANSFERENCIAS ENTRE SUBSECTORES

CAPITULOS Y ARTICULOS	SERVICIOS/ORGANISMOS/ENTES PUBLICOS	32.02	60.01	TOTAL
4-TRANSFERENCIAS CORRIENTES				
40-A LA ADMINISTRACION DEL ESTADO			152.734.954	380.540.640
41-A ORGANISMOS AUTONOMOS ADMINISTRATIVOS				994.869.770
42-A LA SEGURIDAD SOCIAL	2.770.000		199.989.000	2.727.151.457
43-A ORGANISMOS AUTONOMOS COMERCIALES, INDUSTRIALES O FINANCIEROS				150.981.843
44-A EMPRESAS PUBLICAS Y OTROS ENTES PUBLICOS				109.336.303
TOTAL CAPITULO 4		2.770.000	352.723.954	4.362.880.013
7-TRANSFERENCIAS DE CAPITAL				
71-A ORGANISMOS AUTONOMOS ADMINISTRATIVOS				125.364.104
72-A LA SEGURIDAD SOCIAL				34.739.370
73-A ORGANISMOS AUTONOMOS COMERCIALES, INDUSTRIALES O FINANCIEROS				75.543.201
74-A EMPRESAS PUBLICAS Y OTROS ENTES PUBLICOS				22.035.162
TOTAL CAPITULO 7				257.681.837
TOTAL GENERAL		2.770.000	352.723.954	4.620.561.850

PRESUPUESTOS GENERALES DEL ESTADO

PARA EL AÑO ECONOMICO 1.994

ESTADO DE GASTOS



ESTADO

1.994

RESUMEN GENERAL
POR
SERVICIOS Y CAPITULOS



PRESUPUESTOS GENERALES DEL ESTADO

ESTADO DE GASTOS SUBSECTOR ESTADO
RESUMEN GENERAL POR SERVICIOS Y CAPITULOS
(Miles de pesetas)

EJERCICIO PRESUPUESTARIO

1.994

SERVICIOS	CAPITULO 1	CAPITULO 2
SECCION 01 CASA DE SU MAJESTAD EL REY		
01 CASA DE SU MAJESTAD EL REY		
TOTAL SECCION		
SECCION 02 CORTES GENERALES		
01 CORTES GENERALES	4.108.066	197.576
02 CONGRESO DE LOS DIPUTADOS	2.408.784	3.018.409
03 SENADO	1.880.230	2.530.194
04 JUNTA ELECTORAL CENTRAL	16.374	41.706
05 DEFENSOR DEL PUEBLO	866.798	148.320
TOTAL SECCION	9.280.252	5.936.205
SECCION 03 TRIBUNAL DE CUENTAS		
01 TRIBUNAL, FISCALIA Y SERVICIOS GENERALES	4.084.385	580.800
TOTAL SECCION	4.084.385	580.800
SECCION 04 TRIBUNAL CONSTITUCIONAL		
01 TRIBUNAL CONSTITUCIONAL	1.043.057	364.213
TOTAL SECCION	1.043.057	364.213
SECCION 05 CONSEJO DE ESTADO		
01 CONSEJO DE ESTADO	815.379	127.058
TOTAL SECCION	815.379	127.058
SECCION 06 DEUDA PUBLICA		
01 DEUDA DEL ESTADO A MEDIO Y LARGO PLAZO		
02 DEUDA PERPETUA		
03 DEUDA DEL ESTADO A CORTO PLAZO		
04 DEUDAS ASUMIDAS		
05 PRESTAMOS DEL EXTERIOR		
06 PRESTAMOS DEL BANCO DE ESPAÑA		
07 OBLIGACIONES DIVERSAS		
TOTAL SECCION		
SECCION 07 CLASES PASIVAS		
01 HABERES PASIVOS DE CARACTER CIVIL Y MILITAR	680.186.258	
02 PENSIONES E INDEMNIZACIONES DE CLASES PASIVAS	1.201.300	
03 PENSIONES INDEMNIZATORIAS DE CARACTER CIVIL Y MILITAR		
TOTAL SECCION	681.387.558	
SECCION 08 CONSEJO GENERAL DEL PODER JUDICIAL		
01 CONSEJO GENERAL DEL PODER JUDICIAL	1.401.381	1.380.025
TOTAL SECCION	1.401.381	1.380.025
SECCION 12 MINISTERIO DE ASUNTOS EXTERIORES		
01 MINISTERIO, SUBSECRETARIA Y SERVICIOS GENERALES	3.374.804	3.548.930
02 SECRETARIA DE ESTADO PARA LAS COMUNIDADES EUROPEAS	1.369.036	857.630
03 SECRETARIA DE ESTADO PARA COOP. INTERN. Y PARA IBEROAMERICA	622.609	1.240.432
04 DIRECCION GENERAL DEL SERVICIO EXTERIOR	10.785.903	4.538.700
05 DIRECCION GENERAL DE ASUNTOS CONSULARES	6.713.514	2.196.201
06 D. G. DE ORGANIZACIONES Y CONFERENCIAS INTERNACIONALES	1.501.012	772.668
TOTAL SECCION	24.366.878	13.154.561
SECCION 13 MINISTERIO DE JUSTICIA		
01 MINISTERIO, SUBSECRETARIA Y SERVICIOS GENERALES	3.017.341	1.632.203
02 SECRETARIA GENERAL TECNICA	295.355	166.507
03 DIRECCION GRAL DE RELACIONES CON LA ADMON DE JUSTICIA	118.356.169	15.302.228
04 SECRETARIA DE ESTADO DE ASUNTOS PENITENCIARIOS	49.864.216	24.351.896
05 DIRECCION GENERAL DE LOS REGISTROS Y DEL NOTARIADO	1.991.149	395.475
06 D. GENERAL DE ASUNTOS RELIGIOSOS Y DE OBJECION DE CONCIENCIA	931.268	1.049.229
07 DIRECCION GENERAL DEL SERVICIO JURIDICO DEL ESTADO	2.407.150	142.462
TOTAL SECCION	176.862.648	43.040.000
SECCION 14 MINISTERIO DE DEFENSA		
01 MINISTERIO Y SERVICIOS GENERALES	113.121.819	2.811.935
02 CUARTEL GENERAL DEL EMAD	1.893.344	1.018.349
03 SECRETARIA DE ESTADO DE LA DEFENSA	1.816.351	378.292
04 SECRETARIA DE ESTADO DE ADMINISTRACION MILITAR	8.953.468	3.329.385
05 DIRECCION GENERAL DE ASUNTOS ECONOMICOS	4.673.475	1.165.618
06 D. G. RELACIONES INFORMATIVAS Y SOCIALES DE LA DEFENSA	192.400	398.718
07 DIRECCION GENERAL DE INFRAESTRUCTURA	461.718	265.005
08 DIRECCION GENERAL DE ARMAMENTO Y MATERIAL	5.855.483	1.649.993
09 D. G. DEL CENTRO SUPERIOR DE INFORMACION DE LA DEFENSA		2.699.757
10 MANDO DE PERSONAL DEL EJERCITO DE TIERRA		1.498.149
11 MANDO DEL APOYO LOGISTICO DEL EJERCITO DE TIERRA		47.117.273
12 DIRECCION DE ASUNTOS ECONOMICOS DEL EJERCITO DE TIERRA	165.879.091	16.269.737
15 JEFATURA DE PERSONAL DE LA ARMADA		2.237.000
16 JEFATURA DEL APOYO LOGISTICO DE LA ARMADA	425.000	12.849.202
17 DIRECCION DE ASUNTOS ECONOMICOS DE LA ARMADA	61.911.594	4.275.372
20 MANDO DE PERSONAL DEL EJERCITO DEL AIRE		1.866.390
21 MANDO DEL APOYO LOGISTICO DEL EJERCITO DEL AIRE		16.762.491
22 DIRECCION DE ASUNTOS ECONOMICOS DEL EJERCITO DEL AIRE	64.399.341	9.525.699
TOTAL SECCION	429.583.084	126.118.365
SECCION 15 MINISTERIO DE ECONOMIA Y HACIENDA		
01 MINISTERIO, SUBSECRETARIA Y SERVICIOS GENERALES	1.340.630	89.968
02 SECRETARIA GENERAL TECNICA	720.450	385.467
03 DIRECCION GENERAL DE SERVICIOS	3.500.195	5.573.011
04 DIRECCION GENERAL DEL PATRIMONIO DEL ESTADO	1.501.103	503.872
05 SECRETARIA DE ESTADO DE HACIENDA	2.947.856	49.568
07 D.G. DE COORDINACION CON LAS HACIENDAS TERRITORIALES	720.604	79.880
08 DIRECCION GENERAL DE PRESUPUESTOS	969.001	25.858
09 DIRECCION GENERAL DE COSTES DE PERSONAL Y PENSIONES PUBLICAS	2.289.567	249.253
10 DIRECCION GENERAL DE TRIBUTOS	569.227	52.927
11 DIRECCION GENERAL DE INFORMATICA PRESUPUESTARIA	1.018.025	1.123.578
12 INSTITUTO DE ESTUDIOS FISCALES	1.199.527	1.072.587
13 D. G. DEL CENTRO DE GESTION CATASTRAL Y COOPERAC. TRIBUTARIA	10.298.473	1.647.980
14 TRIBUNAL ECONOMICO ADMINISTRATIVO CENTRAL	2.966.650	305.274
17 INTERVENCION GENERAL DE LA ADMINISTRACION DEL ESTADO	9.078.996	477.447
20 SECRETARIA DE ESTADO DE ECONOMIA	426.612	25.735
21 SECRETARIA GENERAL DE PLANIFICACION Y PRESUPUESTOS	82.014	14.139
22 DIRECCION GENERAL DE PLANIFICACION	597.111	34.121
23 DIRECCION GENERAL DE INCENTIVOS ECONOMICOS REGIONALES	301.287	24.885

PRESUPUESTOS GENERALES DEL ESTADO

ESTADO DE GASTOS SUBSECTOR ESTADO
RESUMEN GENERAL POR SERVICIOS Y CAPITULOS
(Miles de pesetas)

EJERCICIO PRESUPUESTARIO

1.994

CAPITULO 3	CAPITULO 4	CAPITULO 6	CAPITULO 7	CAPITULO 8	CAPITULO 9	TOTAL
	924.000 924.000					924.000 924.000
	500 941.656 562.677					4.306.142 6.368.849 4.973.101 58.080 1.015.118 16.721.290
	1.504.833					
	1.000 1.000	179.700 179.700		20.000 20.000		4.865.885 4.865.885
	7.273 7.273	46.000 46.000		3.000 3.000		1.463.543 1.463.543
		55.500 55.500		1.500 1.500		999.437 999.437
1.465.123.107 435.725 1.052.152.000 95.835.988 235.202.180					1.420.398.812	2.885.521.919 435.725 1.052.152.000 170.038.999 448.398.212 16.243.545 11.873.000 4.584.663.400
11.851.000 2.860.600.000					1.724.063.400	4.584.663.400
	6.893.943 121.002.667 127.896.610					680.186.258 8.095.243 121.002.667 809.284.168
	56.430 56.430	50.600 50.600				2.888.436 2.888.436
	32.810 20.000 12.064.701 19.000 698.003 37.524.964 50.359.478	697.950 75.200 25.740 3.052.867 283.703 43.155 4.178.615	3.557.768			7.658.894 2.321.866 17.511.250 18.401.470 9.894.421 39.843.799 95.631.700
5.000 3.000 2.000 10.000						
	4.950	100.000			5.000	4.759.494 461.862
	8.683.090 601.847	5.869.000 1.404.000 120.000 1.000 30.000	7.000 63.960	50.000 2.000		148.267.487 76.287.919 2.506.624 2.637.204 2.579.612 237.500.202
	9.945.594	7.524.000	70.960	57.000		
	251.000	1.010.406 8.881.652 120.000 1.340.100 25.234.701 37.491	89.100 7.759.000	34.871	50.000	117.319.131 11.793.345 14.646.618 14.952.599 33.515.211 628.609 1.510.276 17.642.428 5.669.074 1.728.149 102.605.395 185.308.288 2.344.698 83.908.000 66.826.594 2.026.000 68.413.811 74.643.977 805.482.203
	330.652	783.553 9.545.300 2.969.317	261.000		230.000	
	1.305.562	55.488.122 1.853.898			107.698	
	223.790	70.633.798 415.838 159.610 51.651.320 656.704 230.744.319				
	6.901 10.449.434		8.109.100	55.332 477.901		
	233.639	16.216 14.542 1.763.633 29.938 71.000 8.341 6.300 30.474 10.760 1.525.767 179.185 3.401.310 27.968 143.451 35.739	18.000	5.474.887		7.173.340 1.120.459 10.838.346 85.640.293 102.815.477 808.825 1.001.159 2.569.294 632.914 3.667.370 2.562.037 15.347.763 3.299.892 9.699.894 16.691.351 96.153 634.351 17.638.224
	1.507 985.380 98.409.053		1.338.000	82.620.000		
	110.738					
	11.712.422		4.490.843			
		3.119 6.052	17.306.000			



PRESUPUESTOS GENERALES DEL ESTADO

ESTADO DE GASTOS SUBSECTOR ESTADO
RESUMEN GENERAL POR SERVICIOS Y CAPITULOS
(Miles de pesetas)

EJERCICIO PRESUPUESTARIO

1.994

SERVICIOS	CAPITULO 1	CAPITULO 2
24 DIRECCION GENERAL DE POLITICA ECONOMICA	205.648	13.013
25 DIRECCION GENERAL DE PREVISION Y COYUNTURA	183.697	18.885
26 JUNTA SUPERIOR DE PRECIOS	261.673	35.046
28 DIRECCION GENERAL DEL TESORO Y POLITICA FINANCIERA	1.204.161	221.395
29 DIRECCION GENERAL DE SEGUROS	937.881	155.646
34 D. G. DE ECONOMIA INTERNACIONAL Y TRANSACCIONES EXTERIORES	345.630	20.356
36 DIRECCION GENERAL DE DEFENSA DE LA COMPETENCIA	243.845	15.705
37 TRIBUNAL DE DEFENSA DE LA COMPETENCIA	148.986	39.433
38 INSPECCION GENERAL DEL MINISTERIO DE ECONOMIA Y HACIENDA	299.030	37.856
TOTAL SECCION	44.357.879	12.292.885
SECCION 16 MINISTERIO DEL INTERIOR		
01 MINISTERIO. SUBSECRETARIA Y SERVICIOS GENERALES	12.313.512	12.805.577
02 SECRETARIA GENERAL TECNICA	374.967	45.585
03 DIRECCION GENERAL DE POLITICA INTERIOR	310.219	34.412
04 DIRECCION GENERAL DE PROTECCION CIVIL	1.139.059	489.163
05 DIRECCION DE LA SEGURIDAD DEL ESTADO	950.072	1.161.560
06 DIRECCION GENERAL DE LA POLICIA	158.752.666	23.220.759
07 DIRECCION GENERAL DE LA GUARDIA CIVIL	183.248.261	17.839.023
08 SEGUNDA ACTIVIDAD	17.100.228	
09 RESERVA ACTIVA	43.290.318	
10 DIRECCION GENERAL DE RELACIONES INFORMATIVAS Y SOCIALES	162.698	360.870
TOTAL SECCION	417.642.000	55.956.949
SECCION 17 MINISTERIO DE OBRAS PUBLICAS, TRANSPORTES Y MEDIO AMBIENTE		
01 MINISTERIO. SUBSECRETARIA Y SERVICIOS GENERALES		234.758
02 DIRECCION GENERAL DE PROGRAMACION ECONOMICA Y PRESUPUESTARIA		22.876
03 SECRETARIA GENERAL TECNICA		268.267
04 INSTITUTO DE ESTUDIOS DEL TRANSPORTE Y LAS COMUNICACIONES		9.012
05 DIRECCION GENERAL DE RECURSOS HUMANOS	12.242.212	635
06 DIRECCION GENERAL DE ADMINISTRACION Y SERVICIOS		6.693.728
07 D.G. DE SIST. DE INFORM. Y CONTROL DE GESTION Y PROCEDIMIENTOS		212.075
09 DIRECCION GENERAL PARA LA VIVIENDA Y ARQUITECTURA	1.289.353	87.455
12 SECRETARIA DE ESTADO DE MEDIO AMBIENTE Y VIVIENDA		17.035
13 DIRECCION GENERAL DE LA CALIDAD DEL AGUA	186.525	13.440
14 DIRECCION GENERAL DE POLITICA AMBIENTAL	379.754	91.003
15 DIRECCION GENERAL DE COSTAS	2.649.962	88.691
16 DIRECCION GENERAL DEL INSTITUTO DE METEOROLOGIA	5.118.650	1.923.061
17 DIRECCION GENERAL DE OBRAS HIDRAULICAS	1.743.720	75.922
18 DIRECCION GENERAL DEL INSTITUTO GEOGRAFICO NACIONAL	3.051.729	113.183
20 SECRETARIA GRAL. DE PLANIFICACION Y CONCERTACION TERRITORIAL	437.842	2.113
21 D. GRAL. DE PLANIF. INTERMODAL DEL TRANS. EN GRANDES CIUDADES		5.051
22 D. GRAL. DE PLANIF. INTERREGIONAL DE GRANDES INFRAESTRUCTURAS		4.737
23 DIRECCION GENERAL DE POLITICA TERRITORIAL Y URBANISMO		9.633
26 SECRETARIA GENERAL DE COMUNICACIONES	961.891	416.690
27 DIRECCION GENERAL DE TELECOMUNICACIONES	2.512.373	293.488
30 SECRETARIA GENERAL PARA LOS SERVICIOS DEL TRANSPORTE		270
31 DIRECCION GENERAL DEL TRANSPORTE TERRESTRE	542.252	25.339
32 DIRECCION GENERAL DE MARINA MERCANTE	2.238.971	513.786
34 DIRECCION GENERAL DE AVIACION CIVIL	1.134.268	70.589
37 SECRETARIA GRAL. PARA LA INFRAESTRUCTURA DEL TRANS. TERRESTRE		1.905
38 DIRECCION GENERAL DE CARRETERAS	14.711.307	354.527
39 DIREC. GRAL. DE INFRAESTRUCTURA DEL TRANSPORTE FERROVIARIO	1.123.416	81.731
TOTAL SECCION	50.324.225	11.632.000
SECCION 18 MINISTERIO DE EDUCACION Y CIENCIA		
01 MINISTERIO. SUBSECRETARIA Y SERVICIOS GENERALES	730.370	83.894
02 SECRETARIA GENERAL TECNICA	686.189	1.103.022
03 DIRECCION GENERAL DE COORDINACION Y DE LA ALTA INSPECCION	385.322	1.287.575
04 DIRECCION GENERAL DE PROGRAMACION E INVERSIONES	238.406	
05 DIRECCION GENERAL DE PERSONAL Y SERVICIOS	568.374.997	3.962.991
06 SECRETARIA DE ESTADO DE UNIVERSIDADES E INVESTIGACION	393.850	140.313
07 DIRECCION GENERAL DE ENSEÑANZA SUPERIOR	182.505	57.060
08 DIRECCION GENERAL DE INVESTIGACION CIENTIFICA Y TECNICA	185.809	803.016
09 SECRETARIA DE ESTADO DE EDUCACION	810.635	628.014
10 DIRECCION GENERAL DE RENOVACION PEDAGOGICA	466.577	4.116.700
11 DIRECCION GENERAL DE CENTROS ESCOLARES	409.802	22.758.154
12 D. G. DE FORMACION PROFESIONAL REGLADA Y PROMOCION EDUCATIVA	448.373	11.582.753
13 COMISION PERMTE DE LA COM. INTERM. DE CIENCIA Y TECNOLOGIA	492.902	370.296
TOTAL SECCION	573.805.737	46.893.788
SECCION 19 MINISTERIO DE TRABAJO Y SEGURIDAD SOCIAL		
01 MINISTERIO. SUBSECRETARIA Y SECRETARIAS GENERALES	6.187.208	861.092
02 SECRETARIA GENERAL TECNICA	868.566	298.307
03 DIRECCION GENERAL DE SERVICIOS	5.841.156	2.767.053
04 DIRECCION GENERAL DE PERSONAL	415.968	
05 DIRECCION GENERAL DE INSPECCION DE TRABAJO Y SEG. SOCIAL	8.890.526	1.068.510
06 DIRECCION GENERAL DE INFORMATICA Y ESTADISTICA	576.196	425.949
08 DIRECCION GENERAL DE TRABAJO	2.004.431	
09 DIRECCION GENERAL DE EMPLEO	1.126.990	54.392
11 D. G. DE PLANIFICACION Y ORDENACION ECONOMICA DE LA S. SOCIAL	9.131	
14 INTERVENCION GENERAL DE LA SEGURIDAD SOCIAL	642.100	77.795
TOTAL SECCION	26.562.272	5.553.098
SECCION 20 MINISTERIO DE INDUSTRIA Y ENERGIA		
01 MINISTERIO. SUBSECRETARIA Y SERVICIOS GENERALES	1.512.022	1.283.961
02 SECRETARIA GENERAL TECNICA	472.357	104.284
03 SECRETARIA GENERAL DE LA ENERGIA Y RECURSOS MINERALES	168.600	
04 DIRECCION GENERAL DE SERVICIOS	1.019.305	82.704
05 DIRECCION GENERAL DE LA ENERGIA	351.927	
06 DIRECCION GENERAL DE MINAS Y DE LA CONSTRUCCION	268.213	2.772
12 SECRETARIA GENERAL DE PROMOCION INDUSTRIAL Y TECNOLOGIA	150.276	
13 DIRECCION GENERAL DE ELECTRONICA Y NUEVAS TECNOLOGIAS	188.723	
14 DIRECCION GENERAL DE POLITICA TECNOLÓGICA	350.711	
15 DIRECCION GENERAL DE INDUSTRIA	500.171	4.059
16 SECRETARIA DE ESTADO DE INDUSTRIA	108.062	
TOTAL SECCION	5.090.367	1.477.780
SECCION 21 MINISTERIO DE AGRICULTURA, PESCA Y ALIMENTACION		
01 MINISTERIO. SUBSECRETARIA Y SERVICIOS GENERALES	3.181.652	80.780
02 SECRETARIA GENERAL TECNICA	1.175.298	24.426
03 DIRECCION GENERAL DE SERVICIOS	1.639.475	2.159.909
04 SECRETARIA GENERAL DE ESTRUCTURAS AGRARIAS	164.394	9.927



PRESUPUESTOS GENERALES DEL ESTADO

ESTADO DE GASTOS SUBSECTOR ESTADO RESUMEN GENERAL POR SERVICIOS Y CAPITULOS (Miles de pesetas)

EJERCICIO PRESUPUESTARIO

1.994

SERVICIOS	CAPITULO 1	CAPITULO 2
05 SECRETARIA GENERAL DE PRODUCCIONES Y MERCADOS AGRARIOS	949.428	33.357
06 DIRECCION GENERAL DE PRODUCCIONES Y MERCADOS AGRICOLAS	687.355	79.761
07 DIRECCION GENERAL DE PRODUCCIONES Y MERCADOS GANADEROS	207.148	42.889
08 DIRECCION GENERAL DE SANIDAD DE LA PRODUCCION AGRARIA	435.865	184.412
09 SECRETARIA GENERAL DE PESCA MARITIMA	252.312	172.096
10 DIRECCION GENERAL DE ESTRUCTURAS PESQUERAS	304.658	85.384
11 DIRECCION GENERAL DE RECURSOS PESQUEROS	246.610	176.356
12 DIRECCION GENERAL DE MERCADOS PESQUEROS	369.147	30.871
13 SECRETARIA GENERAL DE ALIMENTACION	451.499	1.270
14 DIRECCION GENERAL DE INDUSTRIAS AGRARIAS Y ALIMENTARIAS	254.809	635
15 DIRECCION GENERAL DE POLITICA ALIMENTARIA	582.805	156.272
TOTAL SECCION	10.902.455	3.238.345
SECCION 22 MINISTERIO PARA LAS ADMINISTRACIONES PUBLICAS		
01 MINISTERIO SUBSECRETARIA Y SERVICIOS GENERALES	2.234.290	894.417
02 SECRETARIA DE ESTADO PARA LA ADMINISTRACION PUBLICA	1.999.842	707.679
03 SECRETARIA DE ESTADO PARA LAS ADMINISTRACIONES TERRITORIALES	828.911	229.404
TOTAL SECCION	5.063.043	1.831.500
SECCION 24 MINISTERIO DE CULTURA		
01 MINISTERIO Y SUBSECRETARIA	625.872	101.755
02 SECRETARIA GENERAL TECNICA	582.956	224.563
03 DIRECCION GENERAL DE SERVICIOS	2.569.161	606.760
04 DIRECCION GENERAL DE BELLAS ARTES Y ARCHIVOS	4.555.869	1.818.664
08 DIRECCION GENERAL LIBRO Y BIBLIOTECAS	491.741	597.145
09 DIRECCION GENERAL COOPERACION CULTURAL	214.604	441.000
TOTAL SECCION	9.040.203	3.789.887
SECCION 25 MINISTERIO DE LA PRESIDENCIA		
01 PRESIDENTE DEL GOBIERNO	1.987.495	883.542
02 MINISTERIO, SUBSECRETARIA, SECRETARIA GRAL. Y SERV. GRALES.	3.144.390	6.031.426
03 SECRETARIA GENERAL DEL PORTAVOZ DEL GOBIERNO	1.294.089	531.778
TOTAL SECCION	6.425.974	7.446.746
SECCION 26 MINISTERIO DE SANIDAD Y CONSUMO		
01 MINISTERIO Y SUBSECRETARIA	2.783.167	278.020
02 SECRETARIA GENERAL TECNICA	477.854	72.036
03 DIRECCION GENERAL DE SERVICIOS E INFORMATICA	1.346.674	966.267
04 D.G. DE ALTA INSPECCION Y RELACIONES INSTITUCIONALES	250.574	23.294
05 DIRECCION GENERAL DE RELACIONES EXTERNAS Y COMUNICACION	47.868	231.306
06 SECRETARIA GENERAL DE SALUD	71.985	7.106
07 DIRECCION GENERAL DE SALUD PUBLICA	1.865.790	1.124.043
08 DIRECCION GENERAL DE ORDENACION PROFESIONAL	175.760	46.896
09 DIRECCION GENERAL DE ORDENACION DE LA INVESTIGACION Y FORMACION	94.846	4.114
11 SECRETARIA GENERAL DE PLANIFICACION	29.340	3.180
12 D.G. DE ASEGURAMIENTO Y PLANIFICACION SANITARIA	152.762	101.815
13 DIRECCION GENERAL DE PROGRAMACION ECONOMICA	204.049	6.139
16 DIRECCION GENERAL DE FARMACIA Y PRODUCTOS SANITARIOS	645.007	804.169
TOTAL SECCION	8.145.676	3.668.385
SECCION 27 MINISTERIO DE ASUNTOS SOCIALES		
01 MINISTERIO, SUBSECRETARIA Y SERVICIOS GENERALES	797.632	241.856
02 DIRECCION GENERAL TECNICA Y DE SERVICIOS	801.565	869.049
03 DIRECCION GENERAL DE ACCION SOCIAL	472.236	39.900
04 DIRECCION GENERAL DE PROTECCION JURIDICA DEL MENOR	574.570	173.437
06 DELEGACION GENERAL DE MIGRACIONES	641.747	125.869
07 DELEGACION DEL GOBIERNO PARA EL PLAN NACIONAL SOBRE DROGAS	239.035	398.586
TOTAL SECCION	3.526.785	1.848.697
SECCION 29 MINISTERIO DE COMERCIO Y TURISMO		
01 MINISTERIO, SUBSECRETARIA Y SERVICIOS GENERALES	178.248	492.444
02 SECRETARIA GENERAL TECNICA	164.147	144.309
03 DIRECCION GENERAL DE SERVICIOS	2.776.598	679.870
04 SECRETARIA DE ESTADO DE COMERCIO	501.804	42.963
05 DIRECCION GENERAL DE POLITICA COMERCIAL	5.549.942	2.362.348
06 DIRECCION GENERAL DE COMERCIO EXTERIOR	646.939	168.382
07 DIRECCION GENERAL DE INVERSIONES EXTERIORES	48.083	37.026
08 DIRECCION GENERAL DE COMERCIO INTERIOR	239.202	191.337
09 SECRETARIA GENERAL DE TURISMO	691.054	18.233
TOTAL SECCION	10.796.017	4.136.912
SECCION 31 GASTOS DE DIVERSOS MINISTERIOS		
01 DIRECCION GENERAL DE SERVICIOS DE ECONOMIA Y HACIENDA		2.110.000
02 D.G. PRESUPUESTOS, GASTOS DE LOS DEPARTAMENTOS MINISTERIALES	146.264.491	980.000
03 DIRECCION GENERAL DEL PATRIMONIO DEL ESTADO		
04 SUBSECRETARIA DE ECONOMIA Y HACIENDA		
08 DIRECCION GENERAL DEL TESORO Y POLITICA FINANCIERA		
09 SECRETARIA DE ESTADO DE ECONOMIA		
TOTAL SECCION	146.264.491	3.090.000
SECCION 32 ENTES TERRITORIALES		
02 D.G. COORDINACION CON LAS HACIENDAS TERRITORIALES. CATALUÑA		
03 D.G. COORDINACION CON LAS HACIENDAS TERRITORIALES. GALICIA		
04 D.G. COORDINACION CON LAS HACIENDAS TERRITORIALES. ANDALUCIA		
05 D.G. COORD. HACIENDAS TERRITORIALES. PRINCIPADO DE ASTURIAS		
06 D.G. COORDINACION CON LAS HACIENDAS TERRITORIALES. CANTABRIA		
07 D.G. COORDINACION CON LAS HACIENDAS TERRITORIALES. LA RIOJA		
08 D.G. COORDINACION CON LAS HACIENDAS TERRITORIALES. MURCIA		
09 D.G. COORD. HACIENDAS TERRITORIALES. COMUNIDAD VALENCIANA		
10 D.G. COORDINACION CON LAS HACIENDAS TERRITORIALES. ARAGON		
11 D.G. COORD. HACIENDAS TERRITORIALES. CASTILLA-LA MANCHA		
12 D.G. COORDINACION CON LAS HACIENDAS TERRITORIALES. CANARIAS		
14 D.G. COORDINACION HACIENDAS TERRITORIALES. EXTREMADURA		
15 D.G. COORDINACION CON LAS HACIENDAS TERRITORIALES. BALEARES		
16 D.G. COORDINACION CON LAS HACIENDAS TERRITORIALES. MADRID		
17 D.G. COORDINACION HACIENDAS TERRITORIALES. CASTILLA-LEON		
18 D.G. COORDINACION CON LAS HACIENDAS TERRITORIALES. VARIAS		
23 D.G. COORDINACION HH.AA. TERRIT. TRANSFERENCIAS A C. LOCALES		
TOTAL SECCION		
SECCION 33 FONDO DE COMPENSACION INTERTERRITORIAL		
03 D.G. DE COORDINACION CON LAS HDAS. TERRIT. GALICIA		
04 D.G. DE COORDINACION CON LAS HDAS. TERRIT. ANDALUCIA		



PRESUPUESTOS GENERALES DEL ESTADO

 ESTADO DE GASTOS SUBSECTOR ESTADO
 RESUMEN GENERAL POR SERVICIOS Y CAPITULOS
 (Miles de pesetas)

EJERCICIO PRESUPUESTARIO

1.994

CAPITULO 3	CAPITULO 4	CAPITULO 6	CAPITULO 7	CAPITULO 8	CAPITULO 9	TOTAL
	3.096.450		268.186			4.347.421
	9.700	293.015	5.129.980			6.199.811
		145.006	9.301.000			9.696.043
	2.233.229	1.710.007	6.680.000			9.010.284
	17.642	129.284	1.286.447			4.073.368
		76.329	16.035.868			16.519.881
	47.726	701.542				1.124.508
						447.744
		4.456	8.917.525			452.769
	282.269	1.177.712	198.000			9.177.425
	30.117.921	5.144.838	110.459.441	11.000		2.397.058
						159.874.000
221.500	1.056.782	151.000	160.860	8.000	187.000	4.913.849
	69.368	259.500				3.036.389
	59.402	39.500	23.079.186			24.236.403
221.500	1.185.552	450.000	23.240.046	8.000	187.000	32.186.641
	20.936.483	30.000	8.986.544			30.680.654
		20.237				827.756
		258.112				3.438.033
	4.472.680	5.053.099	10.353.600	4.000		26.253.912
	816.703	1.932.095	220.457			4.058.141
	1.355.634		35.000			2.046.238
	27.581.500	7.293.543	19.595.601	4.000		67.304.734
	21.633	841.366				3.734.036
	33.635.965	488.997	1.221.992	5.400		44.528.170
	7.200	51.000		4.000		1.888.067
	33.664.798	1.381.363	1.221.992	9.400		50.150.273
	1.694.419		28.202	140.297.660		145.081.468
	156.420					706.310
		682.803				2.995.744
						273.868
						279.174
	418.717					497.808
		101.123				3.090.956
						222.656
	10.035.620		193.416			10.327.996
	1.975.308.877		33.974.670			2.009.316.067
						254.577
		31.751				210.188
	1.987.614.053	815.677	34.196.288	140.297.660		1.480.927
						2.174.737.739
	21.996.469		6.190.450			29.226.407
		169.000		8.000		1.847.614
	9.969.350		63.855			10.545.341
	2.036.952	35.000				2.819.959
	4.776.353	104.903	183.245			5.832.117
	4.371.880	28.000				5.037.501
	43.151.004	336.903	6.437.550	8.000		55.308.939
		30.000		10.000		710.692
		693				309.149
		103.257				3.559.725
						544.767
	5.260.878	377.200	19.400.000	2.000.000		34.950.368
	419.994	48.510				1.283.825
						85.109
	788		25.000			456.327
	2.810.425		10.243.700			13.763.412
	8.492.085	559.660	29.668.700	2.010.000		55.663.374
						2.110.000
	11.583.802	14.421.596				173.249.889
		7.741.000	11.427.000	39.500.000		58.668.000
	8.287.929		419.165			8.707.094
	13.588.141			106.000		13.694.141
	4.126.712					4.126.712
	37.586.584	22.162.596	11.846.165	39.606.000		260.555.836
	373.610.700		500.000			374.110.700
	230.938.800					230.938.800
	528.241.900					528.241.900
	16.449.000					16.449.000
	17.399.000					17.399.000
	6.692.700					6.692.700
	13.731.400					13.731.400
	219.140.100		3.000.000			222.140.100
	22.804.300		960.000			23.764.300
	52.249.300					52.249.300
	130.073.200		300.000			130.373.200
	38.901.200					38.901.200
	10.985.900					10.985.900
	98.850.600		8.000.000			106.850.600
	71.626.100					71.626.100
	133.660.200					133.660.200
372.000	1.088.210.050				1.660.000	1.090.242.050
372.000	3.053.564.450		12.760.000		1.660.000	3.068.356.450
			24.073.400			24.073.400
			49.998.300			49.998.300



PRESUPUESTOS GENERALES DEL ESTADO

ESTADO DE GASTOS SUBSECTOR ESTADO
RESUMEN GENERAL POR SERVICIOS Y CAPITULOS
(Miles de pesetas)

EJERCICIO PRESUPUESTARIO

1.994

CAPITULO 3	CAPITULO 4	CAPITULO 6	CAPITULO 7	CAPITULO 8	CAPITULO 9	TOTAL
			4.058.600 1.233.000 3.605.100 5.778.700 10.904.100 5.138.300 11.445.300 12.610.100 128.844.900			4.058.600 1.233.000 3.605.100 5.778.700 10.904.100 5.138.300 11.445.300 12.610.100 128.844.900
	919.434.000 919.434.000		18.500.000 18.500.000			937.934.000 937.934.000
2.861.552.033	8.790.795.803	1.026.479.682	835.034.425	775.345.548	1.726.983.400	19.016.520.836



**RESUMEN GENERAL POR ARTICULOS Y GRANDES CENTROS GESTORES
DEL PRESUPUESTO DE GASTOS**

AMBITO: SUBSECTOR ESTADO



PRESUPUESTO DE GASTOS : SUBSECTOR ESTADO

RESUMEN GENERAL POR ARTICULOS Y SECCIONES

EJERCICIO PRESUPUESTARIO

1994

CAPITULOS Y ARTICULOS	SECCION 01	SECCION 02
10 ALTOS CARGOS		3.725.215
11 PERSONAL EVENTUAL		267.499
12 FUNCIONARIOS		3.673.032
13 LABORALES		379.861
14 OTRO PERSONAL		54.852
15 INCENTIVOS AL RENDIMIENTO		
16 CUOTAS, PRESTACIONES Y GASTOS SOCIALES A CARGO DEL EMPLEADOR		1.179.793
1 GASTOS DE PERSONAL		9.280.252
20 ARRENDAMIENTOS		135.435
21 REPARACIONES, MANTENIMIENTO Y CONSERVACION		560.874
22 MATERIAL, SUMINISTROS Y OTROS		2.614.662
23 INDEMNIZACIONES POR RAZON DEL SERVICIO		1.972.734
24 GASTOS DE PUBLICACIONES		652.500
27 GASTOS DE ALIMENTACION		
2 GASTOS CORRIENTES EN BIENES Y SERVICIOS		5.936.205
30 DE DEUDA PUBLICA INTERIOR		
31 DE PRESTAMOS DEL INTERIOR		
32 DE DEUDA PUBLICA EXTERIOR		
33 DE PRESTAMOS DEL EXTERIOR		
34 DE DEPOSITOS, FIANZAS Y OTROS		
3 GASTOS FINANCIEROS		
44 A EMPRESAS PUBLICAS Y OTROS ENTES PUBLICOS		
45 A COMUNIDADES AUTONOMAS		
46 A CORPORACIONES LOCALES		
47 A EMPRESAS PRIVADAS		52.776
48 A FAMILIAS E INSTITUCIONES SIN FINES DE LUCRO	924.000	1.452.057
49 AL EXTERIOR		
4 TRANSFERENCIAS CORRIENTES	924.000	1.504.833
60 INV. NUEVA EN INFRAESTR. Y BIENES DESTINADOS AL USO GENERAL		
61 INV. DE REPOSICION EN INFRAESTR. Y BIENES DEST. AL USO GENERAL		
62 INV. NUEVA ASOCIADA AL FUNCIONAMIENTO OPERATIVO DE LOS SERV.		
63 INV. DE REPOSICION ASOCIADA AL FUNC. OPERATIVO DE LOS SERV.		
64 GASTOS DE INVERSIONES DE CARACTER INMATERIAL		
65 INVERSIONES MILITARES EN INFRAESTRUCTURA Y OTROS BIENES		
66 INV. MILITARES ASOCIADAS AL FUNCIONAMIENTO DE LOS SERVICIOS		
67 GASTOS MILITARES DE INVERSIONES DE CARACTER INMATERIAL		
68 INVERSIONES MILITARES ASOCIADAS AL MANTENIMIENTO DE LAS FAS		
6 INVERSIONES REALES		
74 A EMPRESAS PUBLICAS Y OTROS ENTES PUBLICOS		
75 A COMUNIDADES AUTONOMAS		
76 A CORPORACIONES LOCALES		
77 A EMPRESAS PRIVADAS		
78 A FAMILIAS E INSTITUCIONES SIN FINES DE LUCRO		
79 AL EXTERIOR		
7 TRANSFERENCIAS DE CAPITAL		
82 CONCESION DE PRESTAMOS AL SECTOR PUBLICO		
83 CONCESION DE PRESTAMOS FUERA DEL SECTOR PUBLICO		
84 CONSTITUCION DE DEPOSITOS Y FIANZAS		
85 ADQUISICION DE ACCIONES DENTRO DEL SECTOR PUBLICO		
86 ADQUISICION DE ACCIONES FUERA DEL SECTOR PUBLICO		
8 ACTIVOS FINANCIEROS		
TOTAL CAPITULOS 1-8	924.000	16.721.290
90 AMORTIZACION DE DEUDA PUBLICA INTERIOR		
91 AMORTIZACION DE PRESTAMOS DEL INTERIOR		
92 AMORTIZACION DE DEUDA PUBLICA EXTERIOR		
93 AMORTIZACION DE PRESTAMOS DEL EXTERIOR		
94 DEVOLUCION DE DEPOSITOS Y FIANZAS		
9 PASIVOS FINANCIEROS		
TOTAL PROGRAMAS	924.000	16.721.290
41 A ORGANISMOS AUTONOMOS ADMINISTRATIVOS		
42 A LA SEGURIDAD SOCIAL		
43 A ORGANISMOS AUTONOMOS COMERCIALES, INDUSTRIALES O FINANCIEROS		
44 A EMPRESAS PUBLICAS Y OTROS ENTES PUBLICOS		
4 TRANSFERENCIAS CORRIENTES		
71 A ORGANISMOS AUTONOMOS ADMINISTRATIVOS		
72 A LA SEGURIDAD SOCIAL		
73 A ORGANISMOS AUTONOMOS COMERCIALES, INDUSTRIALES O FINANCIEROS		
74 A EMPRESAS PUBLICAS Y OTROS ENTES PUBLICOS		
7 TRANSFERENCIAS DE CAPITAL		
TOTAL TRANSFERENCIAS ENTRE SUBSECTORES		

SECCION 03	SECCION 04	SECCION 05	SECCION 06	SECCION 07	SECCION 08
184.661	211.082	94.584			262.573
94.978	50.455	15.553			110.699
2.917.342	638.628	497.179			850.651
337.208	69.914	109.589			85.741
2.363					
203.233	19.259	48.031			35.277
344.600	53.719	50.443		681.387.558	56.440
4.084.385	1.043.057	815.379		681.387.558	1.401.381
115.000	17.935				37.800
78.000	109.890	18.180			71.500
295.800	211.864	86.209			873.925
82.000	24.524	22.669			81.800
10.000					315.000
580.800	364.213	127.058			1.380.025
			2.548.449.286		
			51.619.836		
			184.638.516		
			75.891.362		
			1.000		
			2.860.600.000		
	7.273			127.896.610	56.430
1.000					
1.000	7.273			127.896.610	56.430
150.000					
29.700	46.000	55.500			50.600
179.700	46.000	55.500			50.600
20.000	3.000	1.500			
20.000	3.000	1.500			
4.865.885	1.463.543	999.437	2.860.600.000	809.284.168	2.888.436
			1.460.554.550		
			49.169.751		
			194.469.800		
			19.869.299		
			1.724.063.400		
4.865.885	1.463.543	999.437	4.584.663.400	809.284.168	2.888.436

**PRESUPUESTO DE GASTOS : SUBSECTOR ESTADO****RESUMEN GENERAL POR ARTICULOS Y SECCIONES**

EJERCICIO PRESUPUESTARIO

1 9 9 4

CAPITULOS Y ARTICULOS	SECCION 01	SECCION 02
TOTAL	924.000	16.721.290

SECCION 03	SECCION 04	SECCION 05	SECCION 06	SECCION 07	SECCION 08
4.885.885	1.463.543	999.437	4.584.663.400	809.284.168	2.888.436



PRESUPUESTO DE GASTOS : SUBSECTOR ESTADO

RESUMEN GENERAL POR ARTICULOS Y SECCIONES

EJERCICIO PRESUPUESTARIO

1994

CAPITULOS Y ARTICULOS	SECCION 12	SECCION 13
10 ALTOS CARGOS	178.373	1.041.335
11 PERSONAL EVENTUAL	35.464	72.717
12 FUNCIONARIOS	14.518.324	157.954.150
13 LABORALES	867.308	8.070.271
14 OTRO PERSONAL	6.259.859	1.756.039
15 INCENTIVOS AL RENDIMIENTO	376.817	1.781.459
16 CUOTAS, PRESTACIONES Y GASTOS SOCIALES A CARGO DEL EMPLEADOR	2.130.733	6.186.677
1 GASTOS DE PERSONAL	24.366.878	176.862.648
20 ARRENDAMIENTOS	3.181.319	3.434.801
21 REPARACIONES, MANTENIMIENTO Y CONSERVACION	1.441.134	4.545.721
22 MATERIAL, SUMINISTROS Y OTROS	6.853.951	33.649.191
23 INDEMNIZACIONES POR RAZON DEL SERVICIO	1.678.157	1.320.088
24 GASTOS DE PUBLICACIONES		90.199
27 GASTOS DE ALIMENTACION		
2 GASTOS CORRIENTES EN BIENES Y SERVICIOS	13.154.561	43.040.000
30 DE DEUDA PUBLICA INTERIOR		
31 DE PRESTAMOS DEL INTERIOR		
32 DE DEUDA PUBLICA EXTERIOR		
33 DE PRESTAMOS DEL EXTERIOR		
34 DE DEPOSITOS, FIANZAS Y OTROS	10.000	
3 GASTOS FINANCIEROS	10.000	
44 A EMPRESAS PUBLICAS Y OTROS ENTES PUBLICOS		14.702
45 A COMUNIDADES AUTONOMAS		218.727
46 A CORPORACIONES LOCALES		781.698
47 A EMPRESAS PRIVADAS		
48 A FAMILIAS E INSTITUCIONES SIN FINES DE LUCRO	853.016	7.694.112
49 AL EXTERIOR	38.743.384	4.950
4 TRANSFERENCIAS CORRIENTES	39.596.400	8.714.189
60 INV. NUEVA EN INFRAESTR. Y BIENES DESTINADOS AL USO GENERAL		
61 INV. DE REPOSICION EN INFRAESTR. Y BIENES DEST. AL USO GENERAL		
62 INV. NUEVA ASOCIADA AL FUNCIONAMIENTO OPERATIVO DE LOS SERV.	270.000	4.500.000
63 INV. DE REPOSICION ASOCIADA AL FUNC. OPERATIVO DE LOS SERV.	3.908.615	3.024.000
64 GASTOS DE INVERSIONES DE CARACTER INMATERIAL		
65 INVERSIONES MILITARES EN INFRAESTRUCTURA Y OTROS BIENES		
66 INV. MILITARES ASOCIADAS AL FUNCIONAMIENTO DE LOS SERVICIOS		
67 GASTOS MILITARES DE INVERSIONES DE CARACTER INMATERIAL		
68 INVERSIONES MILITARES ASOCIADAS AL MANTENIMIENTO DE LAS FAS		
6 INVERSIONES REALES	4.178.615	7.524.000
74 A EMPRESAS PUBLICAS Y OTROS ENTES PUBLICOS		
75 A COMUNIDADES AUTONOMAS		
76 A CORPORACIONES LOCALES		
77 A EMPRESAS PRIVADAS		
78 A FAMILIAS E INSTITUCIONES SIN FINES DE LUCRO		
79 AL EXTERIOR		
7 TRANSFERENCIAS DE CAPITAL		
82 CONCESION DE PRESTAMOS AL SECTOR PUBLICO		
83 CONCESION DE PRESTAMOS FUERA DEL SECTOR PUBLICO	4.400	57.000
84 CONSTITUCION DE DEPOSITOS Y FIANZAS		
85 ADQUISICION DE ACCIONES DENTRO DEL SECTOR PUBLICO		
86 ADQUISICION DE ACCIONES FUERA DEL SECTOR PUBLICO		
8 ACTIVOS FINANCIEROS	4.400	57.000
TOTAL CAPITULOS 1-8	81.310.854	236.197.837
90 AMORTIZACION DE DEUDA PUBLICA INTERIOR		
91 AMORTIZACION DE PRESTAMOS DEL INTERIOR		
92 AMORTIZACION DE DEUDA PUBLICA EXTERIOR		
93 AMORTIZACION DE PRESTAMOS DEL EXTERIOR		
94 DEVOLUCION DE DEPOSITOS Y FIANZAS		
9 PASIVOS FINANCIEROS		
TOTAL PROGRAMAS	81.310.854	236.197.837
41 A ORGANISMOS AUTONOMOS ADMINISTRATIVOS	7.502.681	553.000
42 A LA SEGURIDAD SOCIAL		98.010
43 A ORGANISMOS AUTONOMOS COMERCIALES, INDUSTRIALES O FINANCIEROS		272.193
44 A EMPRESAS PUBLICAS Y OTROS ENTES PUBLICOS	3.260.397	308.202
4 TRANSFERENCIAS CORRIENTES	10.763.078	1.231.405
71 A ORGANISMOS AUTONOMOS ADMINISTRATIVOS	3.516.768	7.000
72 A LA SEGURIDAD SOCIAL		
73 A ORGANISMOS AUTONOMOS COMERCIALES, INDUSTRIALES O FINANCIEROS		63.960
74 A EMPRESAS PUBLICAS Y OTROS ENTES PUBLICOS	41.000	
7 TRANSFERENCIAS DE CAPITAL	3.557.768	70.960
TOTAL TRANSFERENCIAS ENTRE SUBSECTORES	14.320.846	1.302.365

SECCION 14	SECCION 15	SECCION 16	SECCION 17	SECCION 18	SECCION 19
180.768	297.720	571.245	234.114	141.120	111.036
77.364	34.823	455.200	113.994	118.482	69.744
332.017.903	32.568.811	394.563.321	23.701.958	514.540.514	17.660.811
65.618.134	4.559.169	5.001.619	13.725.259	20.680.179	3.862.448
4.237.577	2.000	1.658.166	3.328.982	5.432.222	5.144
5.040.861	3.657.946	11.590.283	2.284.698	932.969	1.350.522
22.410.477	3.237.410	3.802.166	6.935.220	31.960.251	3.502.567
429.583.084	44.357.879	417.642.000	50.324.225	573.805.737	26.562.272
1.763.470	3.006.165	872.120	875.498	471.552	974.677
14.618.708	1.806.989	4.452.899	1.532.349	746.455	676.601
67.497.104	6.443.312	40.608.389	6.173.083	41.652.280	2.365.813
15.553.553	758.951	9.988.041	2.871.190	3.779.902	1.438.466
359.044	277.468	35.500	179.880	243.599	97.541
26.326.488					
126.118.365	12.292.885	55.956.949	11.632.000	46.893.788	5.553.098
			191.201		
		50.000			10.000
	97.332				
	97.332	50.000	191.201		10.000
	985.380		223.516.000	124.790.793	
		89.278		663.077	
		24.503	1.191.861	1.326.664	
2.744.821	112.275	12.225.561	10.009.405	195.951.395	126.527.439
1.211.380	500.000	130.354	1.325.274	1.579.821	125.740
3.956.201	1.597.655	12.469.696	236.042.540	324.311.750	126.653.179
			407.851.377		
			274.423.213		
1.696.000	660.000	4.506.463	11.083.261	15.592	315.900
	4.197.243	20.077.427	9.016.491	758.184	589.623
	2.565.358		8.585.969		138.600
125.455.430					
49.085.203					
25.775.000					
28.732.686					
230.744.319	7.422.601	24.583.890	710.960.311	773.776	1.044.123
			69.010.000	7.910.267	
		300.000	37.369.501		
		411.750	1.621.741	102.090	
	17.306.000	50.000	5.076.000		
		24.750	62.625.536	33.037.677	833.829
			2.452.019		
	17.306.000	786.500	178.154.797	41.050.034	833.829
	139.384.600		4.500.000		345.000.000
477.901	5.474.887	57.000	4.548.500	19.000	11.000
			1.000.000		
	63.225.000				
	19.395.000				
477.901	227.479.487	57.000	10.048.500	19.000	345.011.000
790.879.870	310.553.839	511.546.035	1.197.353.574	986.854.085	505.667.501
			319.869		
		60.000	28.888		13.000
		60.000	651.243		
			1.000.000		13.000
790.879.870	310.553.839	511.606.035	1.198.353.574	986.854.085	505.680.501
748.528	11.446.061			14.725.104	922.434.130
					546.571.180
5.744.705		37.289	53.531.235	28.091.301	
	98.409.053				714.441
6.493.233	109.855.114	37.289	53.531.235	42.816.405	1.469.719.751
350.100	4.508.843			41.877.680	6.127.696
7.759.000			21.038.638	3.981.545	
	1.338.000				40.000
8.109.100	5.846.843		21.038.638	45.859.225	6.167.696
14.602.333	115.701.957	37.289	74.569.873	88.675.630	1.475.887.447

**PRESUPUESTO DE GASTOS : SUBSECTOR ESTADO****RESUMEN GENERAL POR ARTICULOS Y SECCIONES**

EJERCICIO PRESUPUESTARIO

1 9 9 4

CAPITULOS Y ARTICULOS	SECCION 12	SECCION 13
TOTAL	95.631.700	237.500.202

SECCION 14	SECCION 15	SECCION 16	SECCION 17	SECCION 18	SECCION 19
805.482.203	426.255.796	511.643.324	1.272.923.447	1.075.529.715	1.981.567.948



PRESUPUESTO DE GASTOS : SUBSECTOR ESTADO

RESUMEN GENERAL POR ARTICULOS Y SECCIONES

EJERCICIO PRESUPUESTARIO

1994

CAPITULOS Y ARTICULOS	SECCION 20	SECCION 21
10 ALTOS CARGOS	113.421	127.440
11 PERSONAL EVENTUAL	72.971	62.455
12 FUNCIONARIOS	3.539.556	7.287.627
13 LABORALES	684.567	2.019.700
14 OTRO PERSONAL		
15 INCENTIVOS AL RENDIMIENTO	249.746	474.577
16 CUOTAS, PRESTACIONES Y GASTOS SOCIALES A CARGO DEL EMPLEADOR	430.106	930.656
1 GASTOS DE PERSONAL	5.090.367	10.902.455
20 ARRENDAMIENTOS	67.446	258.145
21 REPARACIONES, MANTENIMIENTO Y CONSERVACION	170.170	331.342
22 MATERIAL, SUMINISTROS Y OTROS	997.938	2.147.597
23 INDEMNIZACIONES POR RAZON DEL SERVICIO	175.466	484.395
24 GASTOS DE PUBLICACIONES	66.760	16.866
27 GASTOS DE ALIMENTACION		
2 GASTOS CORRIENTES EN BIENES Y SERVICIOS	1.477.780	3.238.345
30 DE DEUDA PUBLICA INTERIOR		
31 DE PRESTAMOS DEL INTERIOR		
32 DE DEUDA PUBLICA EXTERIOR		
33 DE PRESTAMOS DEL EXTERIOR		
34 DE DEPOSITOS, FIANZAS Y OTROS		
3 GASTOS FINANCIEROS		
44 A EMPRESAS PUBLICAS Y OTROS ENTES PUBLICOS	57.870.300	702.809
45 A COMUNIDADES AUTONOMAS	166.617	
46 A CORPORACIONES LOCALES		
47 A EMPRESAS PRIVADAS	4.881.000	282.269
48 A FAMILIAS E INSTITUCIONES SIN FINES DE LUCRO	12.477	87.911
49 AL EXTERIOR	84.898	34.450
4 TRANSFERENCIAS CORRIENTES	63.015.292	1.107.439
60 INV. NUEVA EN INFRAESTR. Y BIENES DESTINADOS AL USO GENERAL		21.320
61 INV. DE REPOSICION EN INFRAESTR. Y BIENES DEST. AL USO GENERAL		
62 INV. NUEVA ASOCIADA AL FUNCIONAMIENTO OPERATIVO DE LOS SERV.	23.760	1.118.798
63 INV. DE REPOSICION ASOCIADA AL FUNC. OPERATIVO DE LOS SERV.	196.510	449.529
64 GASTOS DE INVERSIONES DE CARACTER INMATERIAL	551.397	3.555.191
65 INVERSIONES MILITARES EN INFRAESTRUCTURA Y OTROS BIENES		
66 INV. MILITARES ASOCIADAS AL FUNCIONAMIENTO DE LOS SERVICIOS		
67 GASTOS MILITARES DE INVERSIONES DE CARACTER INMATERIAL		
68 INVERSIONES MILITARES ASOCIADAS AL MANTENIMIENTO DE LAS FAS		
6 INVERSIONES REALES	771.667	5.144.838
74 A EMPRESAS PUBLICAS Y OTROS ENTES PUBLICOS	23.022.850	
75 A COMUNIDADES AUTONOMAS		976.587
76 A CORPORACIONES LOCALES		
77 A EMPRESAS PRIVADAS	79.624.116	45.675.101
78 A FAMILIAS E INSTITUCIONES SIN FINES DE LUCRO	2.631.410	44.800
79 AL EXTERIOR		
7 TRANSFERENCIAS DE CAPITAL	105.278.376	46.696.488
82 CONCESION DE PRESTAMOS AL SECTOR PUBLICO	9.079.000	
83 CONCESION DE PRESTAMOS FUERA DEL SECTOR PUBLICO	1.133.700	11.000
84 CONSTITUCION DE DEPOSITOS Y FIANZAS		
85 ADQUISICION DE ACCIONES DENTRO DEL SECTOR PUBLICO		
86 ADQUISICION DE ACCIONES FUERA DEL SECTOR PUBLICO		
8 ACTIVOS FINANCIEROS	10.212.700	11.000
TOTAL CAPITULOS 1-8	185.846.182	67.100.565
90 AMORTIZACION DE DEUDA PUBLICA INTERIOR		
91 AMORTIZACION DE PRESTAMOS DEL INTERIOR		
92 AMORTIZACION DE DEUDA PUBLICA EXTERIOR		
93 AMORTIZACION DE PRESTAMOS DEL EXTERIOR		
94 DEVOLUCION DE DEPOSITOS Y FIANZAS		
9 PASIVOS FINANCIEROS		
TOTAL PROGRAMAS	185.846.182	67.100.565
41 A ORGANISMOS AUTONOMOS ADMINISTRATIVOS	117.324	5.659.819
42 A LA SEGURIDAD SOCIAL		
43 A ORGANISMOS AUTONOMOS COMERCIALES, INDUSTRIALES O FINANCIEROS	7.091.974	23.350.663
44 A EMPRESAS PUBLICAS Y OTROS ENTES PUBLICOS		
4 TRANSFERENCIAS CORRIENTES	7.209.298	29.010.482
71 A ORGANISMOS AUTONOMOS ADMINISTRATIVOS	2.180.741	40.856.176
72 A LA SEGURIDAD SOCIAL		
73 A ORGANISMOS AUTONOMOS COMERCIALES, INDUSTRIALES O FINANCIEROS	2.023.235	22.906.777
74 A EMPRESAS PUBLICAS Y OTROS ENTES PUBLICOS		
7 TRANSFERENCIAS DE CAPITAL	4.203.976	63.762.953
TOTAL TRANSFERENCIAS ENTRE SUBSECTORES	11.413.274	92.773.435

SECCION 22	SECCION 24	SECCION 25	SECCION 26	SECCION 27	SECCION 29
106.355	59.867	237.517	111.036	76.164	91.313
534.004	75.972	601.500	84.057	82.465	189.919
3.230.051	3.214.086	3.051.525	5.086.982	1.931.954	6.714.640
405.960	3.868.714	1.299.914	1.378.802	723.838	2.575.383
375.442	162.429	508.993	432.813	195.342	362.963
411.231	1.659.125	726.525	1.051.986	517.022	861.799
5.063.043	9.040.203	6.425.974	8.145.676	3.526.785	10.796.017
288.557	103.023	258.179	63.920	332.852	1.042.091
304.047	268.917	323.842	200.502	105.525	223.331
1.147.281	3.139.584	6.672.780	3.109.746	1.263.584	2.017.342
91.615	146.431	163.502	232.534	75.736	770.858
	131.932	28.443	61.683	70.000	83.290
1.831.500	3.789.887	7.446.746	3.668.385	1.848.697	4.136.912
221.300					
200					
221.500					
		26.600.000	873.018		2.862.785
	50.000		295.398	15.745.901	
29.402	22.606			11.880	
	190.000			10.000	
49.602	6.208.764	49.582	7.147.183	11.638.590	413.603
49.766	173.647		241.164	3.684.543	1.854.821
128.770	6.645.017	26.649.582	8.556.763	31.090.914	5.131.209
46.000	4.135.105	196.216		210.000	
404.000	3.027.491	1.185.147	805.677	126.903	559.660
	130.947		10.000		
450.000	7.293.543	1.381.363	815.677	336.903	559.660
135.900					49.500
	10.000		1.333.300	3.474.900	
22.943.286	130.000				
	220.457				
	10.167.600			63.855	25.000
	81.000			183.245	
23.079.186	10.609.057		1.333.300	3.722.000	74.500
8.000	4.000	9.400	140.282.000		
			15.660	8.000	10.000
8.000	4.000	9.400	140.297.660	8.000	2.000.000
30.781.999	37.381.707	41.913.065	162.817.461	40.533.299	22.708.298
184.000					
3.000					
187.000					
30.968.999	37.381.707	41.913.065	162.817.461	40.533.299	22.708.298
1.056.782	10.815.461	1.127.342	2.188.585	2.031.511	
			1.969.877.495	7.398.179	
	10.121.022		6.991.210	2.630.400	2.604.540
1.056.782	20.936.483	7.015.216	1.979.057.290	12.060.090	3.360.876
160.860	2.355.039	5.830	104.202	219.790	
	6.631.505		32.641.370	2.098.000	
			117.416	397.760	10.194.200
160.860	8.986.544	1.221.992	32.862.988	2.715.550	19.400.000
1.217.642	29.923.027	8.237.208	2.011.920.278	14.775.640	29.594.200
					32.955.076



PRESUPUESTO DE GASTOS : SUBSECTOR ESTADO
RESUMEN GENERAL POR ARTICULOS Y SECCIONES

EJERCICIO PRESUPUESTARIO

1 9 9 4

CAPITULOS Y ARTICULOS	SECCION 20	SECCION 21
TOTAL	197.259.456	159.874.000

SECCION 22	SECCION 24	SECCION 25	SECCION 26	SECCION 27	SECCION 29
32.186.641	67.304.734	50.150.273	2.174.737.739	55.308.939	55.663.374



PRESUPUESTO DE GASTOS : SUBSECTOR ESTADO

RESUMEN GENERAL POR ARTICULOS Y SECCIONES

EJERCICIO PRESUPUESTARIO

1994

CAPITULOS Y ARTICULOS	SECCION 31	SECCION 32
10 ALTOS CARGOS		
11 PERSONAL EVENTUAL		
12 FUNCIONARIOS	7.852.000	
13 LABORALES		
14 OTRO PERSONAL		
15 INCENTIVOS AL RENDIMIENTO		
16 CUOTAS, PRESTACIONES Y GASTOS SOCIALES A CARGO DEL EMPLEADOR	138.412.491	
1 GASTOS DE PERSONAL	146.264.491	
20 ARRENDAMIENTOS		
21 REPARACIONES, MANTENIMIENTO Y CONSERVACION		
22 MATERIAL, SUMINISTROS Y OTROS	3.090.000	
23 INDEMNIZACIONES POR RAZON DEL SERVICIO		
24 GASTOS DE PUBLICACIONES		
27 GASTOS DE ALIMENTACION		
2 GASTOS CORRIENTES EN BIENES Y SERVICIOS	3.090.000	
30 DE DEUDA PUBLICA INTERIOR		
31 DE PRESTAMOS DEL INTERIOR		372.000
32 DE DEUDA PUBLICA EXTERIOR		
33 DE PRESTAMOS DEL EXTERIOR		
34 DE DEPOSITOS, FIANZAS Y OTROS		
3 GASTOS FINANCIEROS		372.000
44 A EMPRESAS PUBLICAS Y OTROS ENTES PUBLICOS	4.126.712	25.832.500
45 A COMUNIDADES AUTONOMAS		1.928.660.900
46 A CORPORACIONES LOCALES		1.096.301.050
47 A EMPRESAS PRIVADAS	13.588.141	
48 A FAMILIAS E INSTITUCIONES SIN FINES DE LUCRO		
49 AL EXTERIOR		
4 TRANSFERENCIAS CORRIENTES	17.714.853	3.050.794.450
60 INV. NUEVA EN INFRAESTR. Y BIENES DESTINADOS AL USO GENERAL		
61 INV. DE REPOSICION EN INFRAESTR.Y BIENES DEST.AL USO GENERAL		
62 INV. NUEVA ASOCIADA AL FUNCIONAMIENTO OPERATIVO DE LOS SERV.		
63 INV. DE REPOSICION ASOCIADA AL FUNC. OPERATIVO DE LOS SERV.	22.162.596	
64 GASTOS DE INVERSIONES DE CARACTER INMATERIAL		
65 INVERSIONES MILITARES EN INFRAESTRUCTURA Y OTROS BIENES		
66 INV. MILITARES ASOCIADAS AL FUNCIONAMIENTO DE LOS SERVICIOS		
67 GASTOS MILITARES DE INVERSIONES DE CARACTER INMATERIAL		
68 INVERSIONES MILITARES ASOCIADAS AL MANTENIMIENTO DE LAS FAS		
6 INVERSIONES REALES	22.162.596	
74 A EMPRESAS PUBLICAS Y OTROS ENTES PUBLICOS	11.427.000	300.000
75 A COMUNIDADES AUTONOMAS		12.460.000
76 A CORPORACIONES LOCALES		
77 A EMPRESAS PRIVADAS		
78 A FAMILIAS E INSTITUCIONES SIN FINES DE LUCRO		
79 AL EXTERIOR		
7 TRANSFERENCIAS DE CAPITAL	11.427.000	12.760.000
82 CONCESION DE PRESTAMOS AL SECTOR PUBLICO	106.000	
83 CONCESION DE PRESTAMOS FUERA DEL SECTOR PUBLICO		
84 CONSTITUCION DE DEPOSITOS Y FIANZAS		
85 ADQUISICION DE ACCIONES DENTRO DEL SECTOR PUBLICO	39.500.000	
86 ADQUISICION DE ACCIONES FUERA DEL SECTOR PUBLICO		
8 ACTIVOS FINANCIEROS	39.606.000	
TOTAL CAPITULOS 1-8	240.264.940	3.063.926.450
90 AMORTIZACION DE DEUDA PUBLICA INTERIOR		
91 AMORTIZACION DE PRESTAMOS DEL INTERIOR		1.660.000
92 AMORTIZACION DE DEUDA PUBLICA EXTERIOR		
93 AMORTIZACION DE PRESTAMOS DEL EXTERIOR		
94 DEVOLUCION DE DEPOSITOS Y FIANZAS		
9 PASIVOS FINANCIEROS		1.660.000
TOTAL PROGRAMAS	240.264.940	3.065.586.450
41 A ORGANISMOS AUTONOMOS ADMINISTRATIVOS	11.583.802	
42 A LA SEGURIDAD SOCIAL		2.770.000
43 A ORGANISMOS AUTONOMOS COMERCIALES, INDUSTRIALES O FINANCIEROS	8.287.929	
44 A EMPRESAS PUBLICAS Y OTROS ENTES PUBLICOS		
4 TRANSFERENCIAS CORRIENTES	19.871.731	2.770.000
71 A ORGANISMOS AUTONOMOS ADMINISTRATIVOS		
72 A LA SEGURIDAD SOCIAL		
73 A ORGANISMOS AUTONOMOS COMERCIALES, INDUSTRIALES O FINANCIEROS	419.165	
74 A EMPRESAS PUBLICAS Y OTROS ENTES PUBLICOS		
7 TRANSFERENCIAS DE CAPITAL	419.165	
TOTAL TRANSFERENCIAS ENTRE SUBSECTORES	20.290.896	2.770.000

SECCION 33	SECCION 34	TOTAL			
		8.156.939			
		3.220.315			
		1.538.011.055			
		136.323.578			
		22.737.204			
		30.083.660			
		908.238.995			
		2.646.771.746			
		17.299.985			
		32.586.974			
		232.911.435			
		41.713.612			
		2.719.705			
		26.326.488			
		353.558.199			
		2.548.640.487			
		52.273.136			
		184.638.516			
		75.891.362			
		108.532			
		2.861.552.033			
		468.174.999			
		1.945.800.620			
		1.098.562.578			
		20.220.550			
		512.062.106			
	919.434.000	969.179.192			
	919.434.000	5.014.000.045			
		407.851.377			
		274.444.533			
		28.927.095			
		70.670.896			
		15.537.462			
		125.455.430			
		49.085.203			
		25.775.000			
		28.732.686			
		1.026.479.682			
128.844.900		111.855.517			
		184.769.188			
		25.208.867			
		147.951.674			
		109.454.457			
	18.500.000	21.216.264			
128.844.900	18.500.000	600.455.967			
		638.351.600			
		11.873.948			
		1.000.000			
		102.725.000			
		21.395.000			
		775.345.548			
128.844.900	937.934.000	13.278.163.220			
		1.460.874.419			
		51.115.639			
		194.469.800			
		19.869.299			
		654.243			
		1.726.983.400			
128.844.900	937.934.000	15.005.146.620			
		991.990.130			
		2.526.714.864			
		148.754.461			
		109.336.303			
		3.776.795.758			
		102.270.725			
		34.739.370			
		75.533.201			
		22.035.162			
		234.578.458			
		4.011.374.216			



PRESUPUESTO DE GASTOS : SUBSECTOR ESTADO
RESUMEN GENERAL POR ARTICULOS Y SECCIONES

EJERCICIO PRESUPUESTARIO

1 9 9 4

CAPITULOS Y ARTICULOS	SECCION 31	SECCION 32
TOTAL	260.555.836	3.068.356.450

SECCION 33	SECCION 34	TOTAL			
128.844.900	937.934.000	19.016.520.836			



**RESUMEN GENERAL POR CAPITULOS
DEL PRESUPUESTO DE GASTOS**

- SUBSECTOR ESTADO -



PRESUPUESTOS GENERALES DEL ESTADO

EJERCICIO PRESUPUESTARIO

1994

**PRESUPUESTO DE GASTOS
 AMBITO: SUBSECTOR ESTADO
 RESUMEN GENERAL POR CAPITULOS**

CAPITULOS	DOTACIONES
1-GASTOS DE PERSONAL	2.646.771.746
2-GASTOS CORRIENTES EN BIENES Y SERVICIOS	353.558.199
3-GASTOS FINANCIEROS	2.861.552.033
4-TRANSFERENCIAS CORRIENTES	5.014.000.045
OPERACIONES CORRIENTES	10.875.882.023
6-INVERSIONES REALES	1.026.479.682
7-TRANSFERENCIAS DE CAPITAL	600.455.967
OPERACIONES DE CAPITAL	1.626.935.649
OPERACIONES NO FINANCIERAS	12.502.817.672
8-ACTIVOS FINANCIEROS	775.345.548
TOTAL CAPITULOS 1-8	13.278.163.220
9-PASIVOS FINANCIEROS	1.726.983.400
TOTAL PROGRAMAS	15.005.146.620
4-TRANSFERENCIAS CORRIENTES	3.776.795.758
7-TRANSFERENCIAS DE CAPITAL	234.578.458
TRANSFERENCIAS ENTRE SUBSECTORES	4.011.374.216
TOTAL	19.016.520.836

PRESUPUESTOS GENERALES DEL ESTADO
PARA EL AÑO ECONOMICO 1.994
ESTADO DE GASTOS



ORGANISMOS AUTONOMOS ADMINISTRATIVOS

1.994

RESUMEN GENERAL
POR
ORGANISMOS Y CAPITULOS



PRESUPUESTOS GENERALES DEL ESTADO

ESTADO DE GASTOS ORGANISMOS AUTONOMOS ADMINISTRATIVOS RESUMEN GENERAL POR ORGANISMOS Y CAPITULOS

EJERCICIO PRESUPUESTARIO

1.994

(Miles de pesetas)

SERVICIOS	CAPITULO 1	CAPITULO 2
SECCION 12 MINISTERIO DE ASUNTOS EXTERIORES		
103 AGENCIA ESPAÑOLA DE LA COOPERACION INTERNACIONAL	2.169.238	3.550.729
TOTAL SECCION	2.169.238	3.550.729
SECCION 13 MINISTERIO DE JUSTICIA		
101 CENTRO DE ESTUDIOS JUDICIALES	736.097	69.050
102 MUTUALIDAD GENERAL JUDICIAL	1.102.855	5.710.407
TOTAL SECCION	1.838.952	5.779.457
SECCION 14 MINISTERIO DE DEFENSA		
101 FONDO CENTRAL DE ATENCIONES GENERALES DE DEFENSA	43.952	16.533
104 FONDO DE EXPLOTACION DE SERVICIOS DE CRIA CABALLAR Y REMONTA	44.000	621.910
106 MUSEO DEL EJERCITO	152.850	43.905
107 GERENCIA DE INFRAESTRUCTURA DE LA DEFENSA	447.651	114.117
108 FONDO ATENCIONES GENERALES DEL SERVICIO GEOGRAFICO EJERCITO		120.799
111 CANAL DE EXPERIENCIAS HIDRODINAMICAS DE EL PARDO	400.394	77.956
113 INSTITUTO SOCIAL DE LAS FUERZAS ARMADAS	2.878.581	49.431.626
TOTAL SECCION	3.967.428	50.426.846
SECCION 15 MINISTERIO DE ECONOMIA Y HACIENDA		
103 INSTITUTO DE CONTABILIDAD Y AUDITORIA DE CUENTAS	264.126	154.720
105 INSTITUTO NACIONAL DE ESTADISTICA	9.117.490	2.146.662
TOTAL SECCION	9.381.616	2.301.382
SECCION 16 MINISTERIO DEL INTERIOR		
101 JEFATURA DE TRAFICO	12.263.759	12.440.356
TOTAL SECCION	12.263.759	12.440.356
SECCION 18 MINISTERIO DE EDUCACION Y CIENCIA		
101 CONSEJO SUPERIOR DE DEPORTES.	2.475.339	1.244.339
103 JUNTA DE CONSTRUCCIONES, INSTALACIONES Y EQUIPO ESCOLAR	909.513	1.979.853
137 UNIVERSIDAD INTERNACIONAL MENEDEZ PELAYO	496.203	480.132
TOTAL SECCION	3.881.055	3.704.324
SECCION 19 MINISTERIO DE TRABAJO Y SEGURIDAD SOCIAL		
101 INSTITUTO NACIONAL DE EMPLEO	49.891.244	12.001.127
102 FONDO DE GARANTIA SALARIAL	1.896.800	2.016.816
103 INSTITUTO NACIONAL DE FOMENTO DE LA ECONOMIA SOCIAL	340.112	83.654
104 INSTITUTO NACIONAL DE SEGURIDAD E HIGIENE EN EL TRABAJO	5.054.356	1.077.285
TOTAL SECCION	57.182.512	15.178.882
SECCION 20 MINISTERIO DE INDUSTRIA Y ENERGIA		
102 OFICINA ESPAÑOLA DE PATENTES Y MARCAS	1.853.771	1.138.546
105 INSTITUTO DE LA PEQUEÑA Y MEDIANA EMPRESA INDUSTRIAL	316.918	213.142
TOTAL SECCION	2.170.689	1.351.688
SECCION 21 MINISTERIO DE AGRICULTURA, PESCA Y ALIMENTACION		
108 INSTITUTO DE FOMENTO ASOCIATIVO AGRARIO	6.209.981	467.236
109 INSTITUTO NACIONAL DE REFORMA Y DESARROLLO AGRARIO	3.370.515	805.350
112 AGENCIA PARA EL ACEITE DE OLIVA	398.274	115.552
TOTAL SECCION	9.978.770	1.388.138
SECCION 22 MINISTERIO PARA LAS ADMINISTRACIONES PUBLICAS		
101 INSTITUTO NACIONAL DE ADMINISTRACION PUBLICA	1.254.594	731.374
102 MUTUALIDAD GENERAL DE FUNCIONARIOS CIVILES DEL ESTADO	15.103.614	108.597.200
TOTAL SECCION	16.358.208	109.328.574
SECCION 24 MINISTERIO DE CULTURA		
101 MUSEO NACIONAL CENTRO DE ARTE REINA SOFIA	1.014.300	1.179.000
102 BIBLIOTECA NACIONAL	1.891.530	888.622
108 INSTITUTO DE LA CINEMATOGRAFIA Y DE LAS ARTES AUDIOVISUALES	793.867	479.138
109 MUSEO NACIONAL DEL PRADO	1.412.400	603.250
TOTAL SECCION	5.112.097	3.150.010
SECCION 25 MINISTERIO DE LA PRESIDENCIA		
101 CENTRO DE ESTUDIOS CONSTITUCIONALES	253.273	214.790
102 CENTRO DE INVESTIGACIONES SOCIOLOGICAS	328.792	571.985
TOTAL SECCION	582.065	786.775
SECCION 26 MINISTERIO DE SANIDAD Y CONSUMO		
101 ESCUELA NACIONAL DE SANIDAD	518.529	130.735
102 INSTITUTO NACIONAL DEL CONSUMO	888.554	310.086
TOTAL SECCION	1.407.083	440.821
SECCION 27 MINISTERIO DE ASUNTOS SOCIALES		
107 INSTITUTO DE LA MUJER.	601.363	774.435
TOTAL SECCION	601.363	774.435
TOTAL PRESUPUESTO GASTOS SUBSECTOR OO.AA. ADMINISTRATIVOS	126.894.835	210.602.417



PRESUPUESTOS GENERALES DEL ESTADO

ESTADO DE GASTOS ORGANISMOS AUTONOMOS ADMINISTRATIVOS
RESUMEN GENERAL POR ORGANISMOS Y CAPITULOS
(Miiles de pesetas)

EJERCICIO PRESUPUESTARIO

1.994

CAPITULO 3	CAPITULO 4	CAPITULO 6	CAPITULO 7	CAPITULO 8	CAPITULO 9	TOTAL
4.000	3.135.623	178.600	2.258.980	6.000		11.303.170
4.000	3.135.623	178.600	2.258.980	6.000		11.303.170
		7.000				812.147
10.500	954.568	42.000				7.820.330
10.500	954.568	49.000				8.632.477
	855.597	3.960	690.490	1.281.966		2.892.498
	3.500	124.665				794.075
		1.864				198.619
500	108.943	6.808.413		5.000		7.484.624
	6.044	34.650				161.493
	7.718	266.910		5.000		757.978
1.900	5.422.617	351.400		178.000	650	58.264.774
2.400	6.404.419	7.591.862	690.490	1.469.966	650	70.554.061
	9.337	54.954				483.137
20	22.250	4.490.770		2.500	73	15.779.765
20	31.587	4.545.724		2.500	73	16.262.902
	15.665.375	15.826.656		180.000		56.376.146
	15.665.375	15.826.656		180.000		56.376.146
	12.628.913	2.954.136	1.256.429	8.000		20.567.156
	41.847	35.794.391	1.860.000	4.021		40.547.778
	12.670.760	42.724	3.116.429	12.021		1.060.906
		38.791.251				62.175.840
29.000	2.237.383.330	5.977.764		8.000		2.305.290.465
18.436	68.283.220	187.200		10.024.000		82.426.472
	3.610.894	16.000	20.000	2.000		4.072.660
20	65.483	149.931		14.170	25	6.361.270
47.456	2.309.342.927	6.330.895	20.000	10.048.170	25	2.398.150.867
	2.524.000	891.000	108.000	10.400		6.525.717
	42.600	207.583	1.337.822	352.000		2.470.065
	2.566.600	1.098.583	1.445.822	362.400		8.995.782
1.000	1.744.041	48.289	2.108.421	1.500		10.580.468
3.925.060	300.000	13.861.789	48.426.556	20.000	5.281.160	75.990.430
		9.000		1.000		523.826
3.926.060	2.044.041	13.919.078	50.534.977	22.500	5.281.160	87.094.724
	116.325	174.749		5.000		2.282.042
110.000	16.301.999	350.000		7.000		140.469.813
110.000	16.418.324	524.749		12.000		142.751.855
		740.900		1.000		2.935.200
	1.500	1.198.748		1.000		3.981.400
	3.665.954	165.041	16.500	20.600		5.141.100
		233.850		3.500		2.253.000
	3.667.454	2.338.539	16.500	26.100		14.310.700
	500	9.359		2.000		479.922
		16.430		1.000		918.207
	500	25.789		3.000		1.398.129
	82.928	76.000		2.000		810.192
	380.962	28.202		3.132		1.610.936
	463.890	104.202		5.132		2.421.128
	728.113	82.511	137.279	4.500		2.328.201
	728.113	82.511	137.279	4.500		2.328.201
4.100.436	2.374.094.181	91.407.439	58.220.477	12.154.289	5.281.908	2.882.755.982



**RESUMEN GENERAL POR ARTICULOS Y GRANDES CENTROS GESTORES
DEL PRESUPUESTO DE GASTOS**

AMBITO: OO.AA. ADMINISTRATIVOS


PRESUPUESTO DE GASTOS: SUBSECTOR O.O.AA. ADMINISTRATIVOS
EJERCICIO PRESUPUESTARIO
1994
RESUMEN GENERAL POR ARTICULOS Y SECCIONES

CAPITULOS Y ARTICULOS	SECCION 12	SECCION 13
10 ALTOS CARGOS	29.059	6.953
11 PERSONAL EVENTUAL		
12 FUNCIONARIOS	560.739	738.713
13 LABORALES	1.056.596	43.930
14 OTRO PERSONAL	1.350	171.828
15 INCENTIVOS AL RENDIMIENTO	49.740	27.910
16 CUOTAS, PRESTACIONES Y GASTOS SOCIALES A CARGO DEL EMPLEADOR	471.754	849.618
1 GASTOS DE PERSONAL	2.169.238	1.838.952
20 ARRENDAMIENTOS	5.000	2.048
21 REPARACIONES, MANTENIMIENTO Y CONSERVACION	74.238	16.804
22 MATERIAL, SUMINISTROS Y OTROS	3.384.094	5.742.852
23 INDEMNIZACIONES POR RAZON DEL SERVICIO	87.397	17.753
24 GASTOS DE PUBLICACIONES		
2 GASTOS CORRIENTES EN BIENES Y SERVICIOS	3.550.729	5.779.457
30 DE DEUDA PUBLICA/INTERIOR		
31 DE PRESTAMOS DEL INTERIOR		
33 DE PRESTAMOS DEL EXTERIOR		
34 DE DEPOSITOS, FIANZAS Y OTROS	4.000	10.500
3 GASTOS FINANCIEROS	4.000	10.500
44 A EMPRESAS PUBLICAS Y OTROS ENTES PUBLICOS		
45 A COMUNIDADES AUTONOMAS		
46 A CORPORACIONES LOCALES		
47 A EMPRESAS PRIVADAS		
48 A FAMILIAS E INSTITUCIONES SIN FINES DE LUCRO	1.650.623	954.568
49 AL EXTERIOR	1.485.000	
4 TRANSFERENCIAS CORRIENTES	3.135.623	954.568
60 INV. NUEVA EN INFRAESTR. Y BIENES DESTINADOS AL USO GENERAL		
61 INV. DE REPOSICION EN INFRAESTR.Y BIENES DEST.AL USO GENERAL		
62 INV. NUEVA ASOCIADA AL FUNCIONAMIENTO OPERATIVO DE LOS SERV.	95.600	
63 INV. DE REPOSICION ASOCIADA AL FUNC. OPERATIVO DE LOS SERV.	83.000	49.000
64 GASTOS DE INVERSIONES DE CARACTER INMATERIAL		
6 INVERSIONES REALES	178.600	49.000
74 A EMPRESAS PUBLICAS Y OTROS ENTES PUBLICOS		
75 A COMUNIDADES AUTONOMAS		
76 A CORPORACIONES LOCALES		
77 A EMPRESAS PRIVADAS		
78 A FAMILIAS E INSTITUCIONES SIN FINES DE LUCRO	9.500	
79 AL EXTERIOR	2.249.480	
7 TRANSFERENCIAS DE CAPITAL	2.258.980	
80 ADQUISICION DE DEUDA DEL SECTOR PUBLICO		
82 CONCESION DE PRESTAMOS AL SECTOR PUBLICO		
83 CONCESION DE PRESTAMOS FUERA DEL SECTOR PUBLICO	6.000	
84 CONSTITUCION DE DEPOSITOS Y FIANZAS		
85 ADQUISICION DE ACCIONES DENTRO DEL SECTOR PUBLICO		
86 ADQUISICION DE ACCIONES FUERA DEL SECTOR PUBLICO		
8 ACTIVOS FINANCIEROS	6.000	
TOTAL CAPITULOS 1-8	11.303.170	8.632.477
90 AMORTIZACION DE DEUDA PUBLICA INTERIOR		
91 AMORTIZACION DE PRESTAMOS DEL INTERIOR		
93 AMORTIZACION DE PRESTAMOS DEL EXTERIOR		
94 DEVOLUCION DE DEPOSITOS Y FIANZAS		
9 PASIVOS FINANCIEROS		
TOTAL PROGRAMAS	11.303.170	8.632.477
40 A LA ADMINISTRACION DEL ESTADO		
42 A LA SEGURIDAD SOCIAL		
4 TRANSFERENCIAS CORRIENTES		
TOTAL TRANSFERENCIAS ENTRE SUBSECTORES		
TOTAL	11.303.170	8.632.477

SECCION 14	SECCION 15	SECCION 16	SECCION 18	SECCION 19	SECCION 20
6.953	36.014	6.953	30.197	13.906	13.906
2.019.817	3.963.066	8.765.685	30.974		
1.110.451	3.887.615	950.073	1.399.976	29.063.645	1.450.256
			1.332.880	14.581.600	252.291
				69.293	
115.658	240.107	532.950	147.227	854.526	134.191
714.549	1.254.814	2.008.098	939.801	12.599.542	320.045
3.967.428	9.381.616	12.263.759	3.881.055	57.182.512	2.170.689
97.815	569.210	192.442	807.426	2.201.224	199.699
186.237	366.140	3.324.000	1.268.503	1.856.613	127.223
50.012.406	1.057.567	7.490.946	1.524.513	10.244.353	958.311
130.388	219.255	1.082.363	103.882	699.917	66.455
	89.210	350.605		176.775	
50.426.846	2.301.382	12.440.356	3.704.324	15.178.882	1.351.688
1.900	20			2.796	
500				44.660	
2.400	20			47.456	
			345.397	383.826	
			637.504	6.487.860	
		5.297	27.416	19.059.696	
		1.980	407.089	51.189.865	
6.279.217	30.087	32.498	11.251.858	2.228.827.269	82.000
7.718	1.500	4.600	1.496	602.928	184.600
6.286.935	31.587	44.375	12.670.760	2.306.551.444	266.600
7.401.723	447.800	10.500.000	18.316.431	2.868.852	875.000
190.139	881.500	3.256.656	20.474.820	3.462.043	45.456
	3.216.424	2.070.000			178.127
7.591.862	4.545.724	15.826.656	38.791.251	6.330.895	1.098.583
			422.110		
			85.270		
			2.327.850		
690.490			281.199	20.000	1.427.822
					18.000
690.490			3.116.429	20.000	1.445.822
				10.000.000	
1.241.966					
225.000	2.500	180.000	12.021	48.170	12.400
3.000					
1.469.965	2.500	180.000	12.021	10.048.170	350.000
70.435.927	16.262.829	40.755.146	62.175.840	2.395.359.359	362.400
	73				
650				25	
650	73			25	
70.436.577	16.262.902	40.755.146	62.175.840	2.395.359.384	6.695.782
117.484		15.621.000		2.412.483	2.300.000
				379.000	
117.484		15.621.000		2.791.483	2.300.000
117.484		15.621.000		2.791.483	2.300.000
70.554.061	16.262.902	56.376.146	62.175.840	2.398.150.867	8.995.782


PRESUPUESTO DE GASTOS: SUBSECTOR O.O.AA. ADMINISTRATIVOS

EJERCICIO PRESUPUESTARIO

1994

RESUMEN GENERAL POR ARTICULOS Y SECCIONES

CAPITULOS Y ARTICULOS	SECCION 21	SECCION 22
10 ALTOS CARGOS	20.859	15.155
11 PERSONAL EVENTUAL		
12 FUNCIONARIOS	6.396.857	2.766.194
13 LABORALES	952.293	1.097.100
14 OTRO PERSONAL		
15 INCENTIVOS AL RENDIMIENTO	478.892	240.924
16 CUOTAS, PRESTACIONES Y GASTOS SOCIALES A CARGO DEL EMPLEADOR	2.129.869	12.238.835
1 GASTOS DE PERSONAL	9.978.770	16.358.208
20 ARRENDAMIENTOS	250.436	42.457
21 REPARACIONES, MANTENIMIENTO Y CONSERVACION	143.687	152.945
22 MATERIAL, SUMINISTROS Y OTROS	858.851	108.965.080
23 INDEMNIZACIONES POR RAZON DEL SERVICIO	125.284	80.514
24 GASTOS DE PUBLICACIONES	9.880	87.578
2 GASTOS CORRIENTES EN BIENES Y SERVICIOS	1.388.138	109.328.574
30 DE DEUDA PUBLICA INTERIOR	505	
31 DE PRESTAMOS DEL INTERIOR	89.500	
33 DE PRESTAMOS DEL EXTERIOR	3.835.505	
34 DE DEPOSITOS, FIANZAS Y OTROS	550	110.000
3 GASTOS FINANCIEROS	3.926.060	110.000
44 A EMPRESAS PUBLICAS Y OTROS ENTES PUBLICOS		
45 A COMUNIDADES AUTONOMAS		
46 A CORPORACIONES LOCALES	149.707	
47 A EMPRESAS PRIVADAS		
48 A FAMILIAS E INSTITUCIONES SIN FINES DE LUCRO	1.894.334	16.392.593
49 AL EXTERIOR		25.731
4 TRANSFERENCIAS CORRIENTES	2.044.041	16.418.324
60 INV. NUEVA EN INFRAESTR. Y BIENES DESTINADOS AL USO GENERAL	10.415.812	
61 INV. DE REPOSICION EN INFRAESTR. Y BIENES DEST. AL USO GENERAL	3.008.563	
62 INV. NUEVA ASOCIADA AL FUNCIONAMIENTO OPERATIVO DE LOS SERV.	137.715	17.500
63 INV. DE REPOSICION ASOCIADA AL FUNC. OPERATIVO DE LOS SERV.	280.305	507.249
64 GASTOS DE INVERSIONES DE CARACTER INMATERIAL	76.683	
6 INVERSIONES REALES	13.919.078	524.749
74 A EMPRESAS PUBLICAS Y OTROS ENTES PUBLICOS		
75 A COMUNIDADES AUTONOMAS		
76 A CORPORACIONES LOCALES		
77 A EMPRESAS PRIVADAS	50.534.977	
78 A FAMILIAS E INSTITUCIONES SIN FINES DE LUCRO		
79 AL EXTERIOR		
7 TRANSFERENCIAS DE CAPITAL	50.534.977	
80 ADQUISICION DE DEUDA DEL SECTOR PUBLICO		
82 CONCESION DE PRESTAMOS AL SECTOR PUBLICO		
83 CONCESION DE PRESTAMOS FUERA DEL SECTOR PUBLICO	17.500	12.000
84 CONSTITUCION DE DEPOSITOS Y FIANZAS		
85 ADQUISICION DE ACCIONES DENTRO DEL SECTOR PUBLICO	5.000	
86 ADQUISICION DE ACCIONES FUERA DEL SECTOR PUBLICO		
8 ACTIVOS FINANCIEROS	22.500	12.000
TOTAL CAPITULOS 1-8	81.813.564	142.751.855
90 AMORTIZACION DE DEUDA PUBLICA INTERIOR	20.660	
91 AMORTIZACION DE PRESTAMOS DEL INTERIOR	732.035	
93 AMORTIZACION DE PRESTAMOS DEL EXTERIOR	4.528.465	
94 DEVOLUCION DE DEPOSITOS Y FIANZAS		
9 PASIVOS FINANCIEROS	5.281.160	
TOTAL PROGRAMAS	87.094.724	142.751.855
40 A LA ADMINISTRACION DEL ESTADO		
42 A LA SEGURIDAD SOCIAL		
4 TRANSFERENCIAS CORRIENTES		
TOTAL TRANSFERENCIAS ENTRE SUBSECTORES		
TOTAL	87.094.724	142.751.855

SECCION 24	SECCION 25	SECCION 26	SECCION 27	TOTAL	
27.812	13.971	13.906	6.953	242.597	
				30.974	
1.529.119	260.460	497.311	336.897	59.748.735	
2.554.195	197.798	524.382	164.062	28.705.266	
		52.991		295.462	
71.253	25.761	36.342	26.866	2.982.347	
929.718	84.075	282.151	66.585	34.889.454	
5.112.097	582.065	1.407.083	601.363	126.894.835	
60.912	10.206	8.104	129.488	4.576.467	
406.442	22.700	57.274	41.401	8.044.207	
2.447.774	658.789	330.048	515.748	194.191.332	
114.456	9.590	24.395	17.798	2.779.447	
120.426	85.490	21.000	70.000	1.010.964	
3.150.010	786.775	440.821	774.435	210.602.417	
				505	
				94.216	
				3.835.505	
				170.210	
				4.100.436	
110.000		58.500		897.723	
80.000				7.205.364	
20.000		62.137		19.324.253	
3.220.000				54.818.934	
110.507		318.484	646.050	2.268.470.088	
126.947	500	24.769	82.063	2.547.852	
3.667.454	500	463.890	728.113	2.353.264.214	
				10.415.812	
				3.008.563	
1.089.044		54.000	20.790	41.824.455	
1.197.495	25.789	50.202	61.721	30.565.375	
52.000				5.593.234	
2.338.539	25.789	104.202	82.511	91.407.439	
				422.110	
			118.640	203.910	
			18.639	2.346.489	
16.500				51.999.299	
				999.189	
16.500			137.279	2.249.480	
				58.220.477	
				10.000.000	
				1.241.966	
10.400	3.000	5.132	4.500	538.623	
15.700				18.700	
				5.000	
26.100	3.000	5.132	4.500	350.000	
14.310.700	1.398.129	2.421.128	2.328.201	2.856.644.107	
				20.660	
				732.108	
				4.528.465	
				675	
				5.281.908	
14.310.700	1.398.129	2.421.128	2.328.201	2.861.926.015	
				20.450.967	
				379.000	
				20.829.967	
				20.829.967	
14.310.700	1.398.129	2.421.128	2.328.201	2.882.755.982	



**RESUMEN GENERAL POR CAPITULOS
DEL PRESUPUESTO DE GASTOS**

**SUBSECTOR ORGANISMOS AUTONOMOS
ADMINISTRATIVOS**



PRESUPUESTOS GENERALES DEL ESTADO

EJERCICIO PRESUPUESTARIO

1994

PRESUPUESTO DE GASTOS
AMBITO: SUBSECTOR ORGANISMOS AUTONOMOS ADMINISTRATIVOS
RESUMEN GENERAL POR CAPITULOS

CAPITULOS	DOTACIONES
1-GASTOS DE PERSONAL	126.894.835
2-GASTOS CORRIENTES EN BIENES Y SERVICIOS	210.602.417
3-GASTOS FINANCIEROS	4.100.436
4-TRANSFERENCIAS CORRIENTES	2.353.264.214
OPERACIONES CORRIENTES	2.694.861.902
6-INVERSIONES REALES	91.407.439
7-TRANSFERENCIAS DE CAPITAL	58.220.477
OPERACIONES DE CAPITAL	149.627.916
OPERACIONES NO FINANCIERAS	2.844.489.818
8-ACTIVOS FINANCIEROS	12.154.289
TOTAL CAPITULOS 1-8	2.856.644.107
9-PASIVOS FINANCIEROS	5.281.908
TOTAL PROGRAMAS	2.861.926.015
4-TRANSFERENCIAS CORRIENTES	20.829.967
TRANSFERENCIAS ENTRE SUBSECTORES	20.829.967
TOTAL	2.882.755.982

PRESUPUESTOS GENERALES DEL ESTADO
PARA EL AÑO ECONOMICO 1.994
ESTADO DE GASTOS



ORGANISMOS AUTONOMOS COMERCIALES
INDUSTRIALES Y FINANCIEROS

1.994

RESUMEN GENERAL
POR
ORGANISMOS Y CAPITULOS



PRESUPUESTOS GENERALES DEL ESTADO

**ESTADO DE GASTOS ORGANISMOS AUTONOMOS
COMERCIALES, INDUSTRIALES Y FINANCIEROS
RESUMEN GENERAL POR ORGANISMOS Y CAPITULOS**
(Miles de pesetas)

EJERCICIO PRESUPUESTARIO

1.994

SERVICIOS	CAPITULO 1	CAPITULO 2
SECCION 13 MINISTERIO DE JUSTICIA		
201 TRABAJOS PENITENCIARIOS	1.537.727	88.413
TOTAL SECCION	1.537.727	88.413
SECCION 14 MINISTERIO DE DEFENSA		
204 SERVICIO MILITAR DE CONSTRUCCIONES	675.173	106.309
205 INSTITUTO NACIONAL DE TECNICA AEROSPAZIAL ESTEBAN TERRADAS	5.181.835	1.308.884
206 INSTITUTO PARA LA VIVIENDA DE LAS FUERZAS ARMADAS	2.464.786	2.996.197
TOTAL SECCION	8.321.794	4.411.390
SECCION 15 MINISTERIO DE ECONOMIA Y HACIENDA		
202 PARQUE MOVIL MINISTERIAL	10.281.354	1.132.569
203 ORGANISMO NACIONAL DE LOTERIAS Y APUESTAS DEL ESTADO	2.924.430	930.314
TOTAL SECCION	13.205.784	2.062.883
SECCION 16 MINISTERIO DEL INTERIOR		
203 PATRONATO DE VIVIENDAS DE LA GUARDIA CIVIL	40.996	25.884
TOTAL SECCION	40.996	25.884
SECCION 17 MINISTERIO DE OBRAS PUBLICAS, TRANSPORTES Y MEDIO AMBIENTE		
225 CONFEDERACION HIDROGRAFICA DEL DUERO	2.244.075	247.359
226 CONFEDERACION HIDROGRAFICA DEL EBRO	3.152.132	438.071
227 CONFEDERACION HIDROGRAFICA DEL SUR DE ESPAÑA	1.962.273	322.444
228 CONFEDERACION HIDROGRAFICA DEL GUADALQUIVIR	3.168.780	767.185
229 CONFEDERACION HIDROGRAFICA DEL GUADIANA	2.159.854	258.292
230 CONFEDERACION HIDROGRAFICA DEL JUCAR	1.197.195	254.851
232 CONFEDERACION HIDROGRAFICA DEL SEGURA	1.101.627	158.642
233 CONFEDERACION HIDROGRAFICA DEL NORTE DE ESPAÑA	1.183.518	211.093
234 CONFEDERACION HIDROGRAFICA DEL TAJO	2.261.070	480.488
236 MANCOMUNIDAD DE LOS CANALES DEL TAIBILLA	1.188.469	141.032
237 PARQUE DE MAQUINARIA	995.151	212.224
238 CENTRO DE ESTUDIOS Y EXPERIMENTACION DE OBRAS PUBLICAS.	3.222.568	820.251
239 CENTRO NACIONAL DE INFORMACION GEOGRAFICA	98.122	71.163
240 CENTRO ESPAÑOL DE METROLOGIA	463.117	213.714
242 CORREOS Y TELEGRAFOS	137.298.410	25.350.435
TOTAL SECCION	161.696.361	29.947.244
SECCION 18 MINISTERIO DE EDUCACION Y CIENCIA		
202 CONSEJO SUPERIOR DE INVESTIGACIONES CIENTIFICAS	25.380.952	2.532.187
203 INSTITUTO DE ASTROFISICA DE CANARIAS	802.663	189.209
TOTAL SECCION	26.183.615	2.721.396
SECCION 20 MINISTERIO DE INDUSTRIA Y ENERGIA		
203 CENTRO DE INVESTIGAC. ENERG. MEDIOAMBIENTALES Y TECNOLOGICAS	4.486.824	961.030
204 INSTITUTO TECNOLÓGICO GEOMINERO DE ESPAÑA	1.395.521	332.325
205 ESCUELA DE ORGANIZACION INDUSTRIAL.	235.612	105.071
TOTAL SECCION	6.117.957	1.398.426
SECCION 21 MINISTERIO DE AGRICULTURA, PESCA Y ALIMENTACION		
201 SERVICIO NACIONAL DE PRODUCTOS AGRARIOS (S.E.N.P.A.)	11.541.099	2.658.283
203 INSTITUTO NAL. PARA LA CONSERVACION DE LA NATURALEZA (ICONA)	2.807.739	907.433
205 FONDO DE ORDENAC. Y REGULAC. DE PRODUCC. Y PRECIOS AGRARIOS	179.190	342.950
207 ENTIDAD ESTATAL DE SEGUROS AGRARIOS	171.872	170.428
208 FONDO REG. Y ORG. DEL MERCADO DE PROD. DE PESCA Y CULT. MAR.	98.044	53.290
209 INSTITUTO NACIONAL DE INVESTIGACION Y TECNOLOGIA AGRARIA	2.008.414	888.985
210 INSTITUTO ESPAÑOL DE OCEANOGRAFIA	1.579.112	394.240
TOTAL SECCION	18.385.470	5.415.609
SECCION 24 MINISTERIO DE CULTURA		
207 INSTITUTO NACIONAL DE LAS ARTES ESCENICAS Y DE LA MUSICA	5.349.643	1.681.646
TOTAL SECCION	5.349.643	1.681.646
SECCION 25 MINISTERIO DE LA PRESIDENCIA		
201 BOLETIN OFICIAL DEL ESTADO	2.991.950	483.694
TOTAL SECCION	2.991.950	483.694
SECCION 26 MINISTERIO DE SANIDAD Y CONSUMO		
203 INSTITUTO DE SALUD CARLOS III.	5.999.592	1.053.846
TOTAL SECCION	5.999.592	1.053.846
SECCION 27 MINISTERIO DE ASUNTOS SOCIALES		
208 INSTITUTO DE LA JUVENTUD.	1.102.925	1.131.798
TOTAL SECCION	1.102.925	1.131.798
SECCION 29 MINISTERIO DE COMERCIO Y TURISMO		
201 INSTITUTO DE TURISMO DE ESPAÑA (TURESPAÑA)	2.184.414	1.687.613
TOTAL SECCION	2.184.414	1.687.613
TOTAL PRESUPUESTO GASTOS SUBSECTOR OO.AA. COMERCIALES	253.118.228	52.109.842



PRESUPUESTOS GENERALES DEL ESTADO

**ESTADO DE GASTOS ORGANISMOS AUTONOMOS
COMERCIALES, INDUSTRIALES Y FINANCIEROS
RESUMEN GENERAL POR ORGANISMOS Y CAPITULOS
(Miles de pesetas)**

EJERCICIO PRESUPUESTARIO

1.994

CAPITULO 3	CAPITULO 4	CAPITULO 6	CAPITULO 7	CAPITULO 8	CAPITULO 9	TOTAL
		63.960 63.960				1.690.100 1.690.100
10.001 3.500 1.687.331 1.700.832	39.800 30.728 5.091.530 5.162.058	93.000 8.653.000 7.823.270 16.569.270		15.550 55.000 20.000 90.550	1.543 250 1.596.629 1.598.422	941.376 15.233.197 21.679.743 37.854.316
100 100	212.740.360 212.740.360	538.876 2.273.040 2.811.916		15.000 30.000 45.000		11.967.899 218.898.144 230.866.043
152.543 152.543		596.033 596.033			55.000 55.000	870.456 870.456
75.000 44.750 118.000	697 5.770 2.780 4.783 2.068 6.000 320.897 75 865 35.235 6.166 2.982 5.214 201.800 595.332	944.500 638.415 238.000 666.366 657.800 449.938 537.700 1.382.580 1.098.018 1.392.000 143.900 1.189.000 91.459 566.744 17.280.000 27.276.420	258.250 400.000 18.093 382.000 533.148 1.800.000 400.000 95.409	6.000 9.000 2.454 8.000 3.600 5.000 3.800 4.000 3.600 330 2.891 5.000 1.300 9.000 63.975	400.000 20.000 340.000	3.775.881 5.079.138 2.670.590 4.991.568 3.086.014 2.949.332 4.369.616 3.216.066 3.950.850 3.480.336 1.357.771 5.234.710 268.726 1.250.089 180.139.645 225.820.332
1.594.100			3.886.900		760.000	
178 1.000 1.178	184.358 184.358	3.520.349 139.774 3.660.123	321.203 321.203	5.300 5.500 10.800	219 219	31.944.746 1.138.146 33.082.892
	108.326 6.268 12.000 126.594	834.822 1.181.844 185.960 2.202.626	480.000 480.000	25.000 61.330 1.000 87.330		6.896.002 2.977.288 539.643 10.412.933
1.416.000 1.476.339 2.500.000	199.288 284.484 680.216.994 14.621.933 685.569 95.025 24.660 696.127.953	1.268.186 15.806.678 24.000 3.960 342.500 1.674.669 770.687 19.890.680	2.782.890 23.093.379 722.997 163.360 360.950 9.900 27.133.476	21.200 3.300 1.002.000 1.000 1.000 4.000 2.000 1.034.500	14.500.000 375.000 15.000.000	31.604.056 24.443.863 722.358.513 15.692.190 1.343.763 5.032.043 2.780.599 803.255.027
	1.912.950 1.912.950	4.968.408 4.968.408	1.663.097 1.663.097	8.000 8.000		15.583.744 15.583.744
5.000 5.000	2.000.000 2.000.000	2.128.000 2.128.000		12.640 12.640		7.621.284 7.621.284
	23.235 23.235	117.416 117.416		15.660 15.660		7.209.749 7.209.749
	512.836 512.836	320.760 320.760	77.000 77.000	6.000 6.000		3.151.319 3.151.319
6.646 6.646	219.258 219.258	7.938.424 7.938.424	3.302.385 3.302.385	5.000 5.000		15.343.740 15.343.740
8.852.738	919.604.934	88.544.036	36.864.061	1.379.455	32.288.641	1.392.761.935



**RESUMEN GENERAL POR ARTICULOS Y GRANDES CENTROS GESTORES
DEL PRESUPUESTO DE GASTOS**

AMBITO: OO.AA. COMERCIALES, INDUSTRIALES Y FINANCIEROS



**PRESUPUESTO DE GASTOS: SUBSECTOR OO.AA. COMERCIALES,
INDUSTRIALES Y FINANCIEROS**

RESUMEN GENERAL POR ARTICULOS Y SECCIONES

EJERCICIO PRESUPUESTARIO

1 9 9 4

CAPITULOS Y ARTICULOS	SECCION 13	SECCION 14
10 ALTOS CARGOS		13.905
12 FUNCIONARIOS	208.548	2.597.785
13 LABORALES	944.415	3.596.355
14 OTRO PERSONAL	7.388	
15 INCENTIVOS AL RENDIMIENTO	6.068	194.525
16 CUOTAS, PRESTACIONES Y GASTOS SOCIALES A CARGO DEL EMPLEADOR	371.308	1.919.224
1 GASTOS DE PERSONAL	1.537.727	8.321.794
20 ARRENDAMIENTOS		42.406
21 REPARACIONES, MANTENIMIENTO Y CONSERVACION	29.965	1.849.557
22 MATERIAL, SUMINISTROS Y OTROS	45.260	2.381.611
23 INDEMNIZACIONES POR RAZON DEL SERVICIO	13.188	137.816
24 GASTOS DE PUBLICACIONES		
2 GASTOS CORRIENTES EN BIENES Y SERVICIOS	88.413	4.411.390
31 DE PRESTAMOS DEL INTERIOR		1.681.831
32 DE DEUDA PUBLICA EXTERIOR		
33 DE PRESTAMOS DEL EXTERIOR		
34 DE DEPOSITOS, FIANZAS Y OTROS		19.001
3 GASTOS FINANCIEROS		1.700.832
44 A EMPRESAS PUBLICAS Y OTROS ENTES PUBLICOS		1.000
45 A COMUNIDADES AUTONOMAS		
46 A CORPORACIONES LOCALES		
47 A EMPRESAS PRIVADAS		
48 A FAMILIAS E INSTITUCIONES SIN FINES DE LUCRO		5.127.299
49 AL EXTERIOR		4.000
4 TRANSFERENCIAS CORRIENTES		5.132.299
60 INV. NUEVA EN INFRAESTR. Y BIENES DESTINADOS AL USO GENERAL		200.000
61 INV. DE REPOSICION EN INFRAESTR.Y BIENES DEST.AL USO GENERAL		
62 INV. NUEVA ASOCIADA AL FUNCIONAMIENTO OPERATIVO DE LOS SERV.	30.000	2.869.270
63 INV. DE REPOSICION ASOCIADA AL FUNC. OPERATIVO DE LOS SERV.	33.960	5.907.000
64 GASTOS DE INVERSIONES DE CARACTER INMATERIAL		110.000
65 INVERSIONES MILITARES EN INFRAESTRUCTURA Y OTROS BIENES		7.293.000
66 INV. MILITARES ASOCIADAS AL FUNCIONAMIENTO DE LOS SERVICIOS		130.000
67 GASTOS MILITARES DE INVERSIONES DE CARACTER INMATERIAL		60.000
6 INVERSIONES REALES	63.960	16.569.270
74 A EMPRESAS PUBLICAS Y OTROS ENTES PUBLICOS		
75 A COMUNIDADES AUTONOMAS		
76 A CORPORACIONES LOCALES		
77 A EMPRESAS PRIVADAS		
78 A FAMILIAS E INSTITUCIONES SIN FINES DE LUCRO		
79 AL EXTERIOR		
7 TRANSFERENCIAS DE CAPITAL		
83 CONCESION DE PRESTAMOS FUERA DEL SECTOR PUBLICO		65.000
84 CONSTITUCION DE DEPOSITOS Y FIANZAS		550
85 ADQUISICION DE ACCIONES DENTRO DEL SECTOR PUBLICO		25.000
86 ADQUISICION DE ACCIONES FUERA DEL SECTOR PUBLICO		
8 ACTIVOS FINANCIEROS		90.550
TOTAL CAPITULOS 1-8	1.690.100	36.226.135
91 AMORTIZACION DE PRESTAMOS DEL INTERIOR		1.598.422
9 PASIVOS FINANCIEROS		1.598.422
TOTAL PROGRAMAS	1.690.100	37.824.557
40 A LA ADMINISTRACION DEL ESTADO		29.759
41 A ORGANISMOS AUTONOMOS ADMINISTRATIVOS		
42 A LA SEGURIDAD SOCIAL		
43 A ORGANISMOS AUTONOMOS COMERCIALES, INDUSTRIALES O FINANCIEROS		
4 TRANSFERENCIAS CORRIENTES		29.759
71 A ORGANISMOS AUTONOMOS ADMINISTRATIVOS		
73 A ORGANISMOS AUTONOMOS COMERCIALES, INDUSTRIALES O FINANCIEROS		
7 TRANSFERENCIAS DE CAPITAL		
TOTAL TRANSFERENCIAS ENTRE SUBSECTORES		29.759
TOTAL	1.690.100	37.854.316

SECCION 15	SECCION 16	SECCION 17	SECCION 18	SECCION 20	SECCION 21
13.906		76.483	13.906	20.859	20.859
5.023.964	33.760	105.184.232	16.613.930	2.529.365	9.389.489
3.860.332	3.142	34.148.935	2.878.612	2.114.834	4.702.302
			4.300		
1.246.444	1.946	3.630.926	1.804.358	237.828	515.739
3.061.138	2.148	18.655.785	4.868.509	1.215.071	3.757.081
13.205.784	40.996	161.696.361	26.183.615	6.117.957	18.385.470
27.571	207	1.429.848	5.201	116.271	454.458
285.288	9.072	1.526.602	378.864	310.387	1.234.204
1.591.960	16.030	26.047.571	2.250.246	819.615	3.189.606
151.284	575	928.223	87.085	152.153	467.428
6.780		15.000			69.913
2.062.883	25.884	29.947.244	2.721.396	1.398.426	5.415.609
	152.543	832.000	178		3.952.479
		631.350			
		44.000			1.428.431
100		86.750	1.000		11.429
100	152.543	1.594.100	1.178		5.392.339
		5.770			4.099
4.172.400					76.303
					693.494.300
389.000		54.262	23.729	83.464	577.270
4.000		180.988	54.144	43.130	146.341
4.565.400		241.020	77.873	126.594	694.298.313
		3.619.172			334.224
		2.298.909			14.819.054
	596.033	15.308.161	63.193	366.197	472.730
2.811.916		5.378.683	3.596.930	184.969	636.496
		671.495		1.651.460	3.628.176
2.811.916	596.033	27.276.420	3.660.123	2.202.626	19.890.680
		3.280.054			901.797
		596.846			2.063.200
			321.203	200.000	511.190
				280.000	75.240
		3.876.900	321.203	480.000	4.040.097
					488.670
45.000		58.875	10.800	38.900	34.500
		100			1.000.000
		5.000		48.430	
45.000		63.975	10.800	87.330	1.034.500
22.691.083	815.456	224.696.020	32.976.188	10.412.933	748.457.008
	55.000	760.000	219		29.875.000
	55.000	760.000	219		29.875.000
22.691.083	870.456	225.456.020	32.976.407	10.412.933	778.332.008
205.324.960					29.640
2.850.000		33.415			
		320.897	106.485		1.800.000
208.174.960		354.312	106.485		1.829.640
					23.093.379
		10.000			
		10.000			23.093.379
208.174.960		364.312	106.485		24.923.019
230.866.043	870.456	225.820.332	33.082.892	10.412.933	803.255.027



**PRESUPUESTO DE GASTOS: SUBSECTOR OO.AA. COMERCIALES,
INDUSTRIALES Y FINANCIEROS**

RESUMEN GENERAL POR ARTICULOS Y SECCIONES

EJERCICIO PRESUPUESTARIO

1 9 9 4

CAPITULOS Y ARTICULOS	SECCION 24	SECCION 25
10 ALTOS CARGOS	13.906	6.953
12 FUNCIONARIOS	817.774	232.634
13 LABORALES	3.293.600	1.999.516
14 OTRO PERSONAL		
15 INCENTIVOS AL RENDIMIENTO	66.000	29.378
16 CUOTAS, PRESTACIONES Y GASTOS SOCIALES A CARGO DEL EMPLEADOR	1.158.363	723.469
1 GASTOS DE PERSONAL	5.349.643	2.991.950
20 ARRENDAMIENTOS	478.643	3.465
21 REPARACIONES, MANTENIMIENTO Y CONSERVACION	63.260	116.499
22 MATERIAL, SUMINISTROS Y OTROS	1.083.397	353.335
23 INDEMNIZACIONES POR RAZON DEL SERVICIO	39.346	10.395
24 GASTOS DE PUBLICACIONES	17.000	
2 GASTOS CORRIENTES EN BIENES Y SERVICIOS	1.681.646	483.694
31 DE PRESTAMOS DEL INTERIOR		
32 DE DEUDA PUBLICA EXTERIOR		
33 DE PRESTAMOS DEL EXTERIOR		
34 DE DEPOSITOS, FIANZAS Y OTROS		5.000
3 GASTOS FINANCIEROS		5.000
44 A EMPRESAS PUBLICAS Y OTROS ENTES PUBLICOS		
45 A COMUNIDADES AUTONOMAS		
46 A CORPORACIONES LOCALES	96.200	
47 A EMPRESAS PRIVADAS	701.595	
48 A FAMILIAS E INSTITUCIONES SIN FINES DE LUCRO	1.110.055	
49 AL EXTERIOR	5.100	
4 TRANSFERENCIAS CORRIENTES	1.912.950	
60 INV. NUEVA EN INFRAESTR. Y BIENES DESTINADOS AL USO GENERAL		
61 INV. DE REPOSICION EN INFRAESTR. Y BIENES DEST. AL USO GENERAL		
62 INV. NUEVA ASOCIADA AL FUNCIONAMIENTO OPERATIVO DE LOS SERV.	435.374	
63 INV. DE REPOSICION ASOCIADA AL FUNC. OPERATIVO DE LOS SERV.	4.533.034	2.063.000
64 GASTOS DE INVERSIONES DE CARACTER INMATERIAL		65.000
65 INVERSIONES MILITARES EN INFRAESTRUCTURA Y OTROS BIENES		
66 INV. MILITARES ASOCIADAS AL FUNCIONAMIENTO DE LOS SERVICIOS		
67 GASTOS MILITARES DE INVERSIONES DE CARACTER INMATERIAL		
6 INVERSIONES REALES	4.968.408	2.128.000
74 A EMPRESAS PUBLICAS Y OTROS ENTES PUBLICOS		
75 A COMUNIDADES AUTONOMAS	673.347	
76 A CORPORACIONES LOCALES	750.600	
77 A EMPRESAS PRIVADAS		
78 A FAMILIAS E INSTITUCIONES SIN FINES DE LUCRO	239.150	
79 AL EXTERIOR		
7 TRANSFERENCIAS DE CAPITAL	1.663.097	
83 CONCESION DE PRESTAMOS FUERA DEL SECTOR PUBLICO	8.000	12.640
84 CONSTITUCION DE DEPOSITOS Y FIANZAS		
85 ADQUISICION DE ACCIONES DENTRO DEL SECTOR PUBLICO		
86 ADQUISICION DE ACCIONES FUERA DEL SECTOR PUBLICO		
8 ACTIVOS FINANCIEROS	8.000	12.640
TOTAL CAPITULOS 1-8	15.583.744	5.621.284
91 AMORTIZACION DE PRESTAMOS DEL INTERIOR		
9 PASIVOS FINANCIEROS		
TOTAL PROGRAMAS	15.583.744	5.621.284
40 A LA ADMINISTRACION DEL ESTADO		2.000.000
41 A ORGANISMOS AUTONOMOS ADMINISTRATIVOS		
42 A LA SEGURIDAD SOCIAL		
43 A ORGANISMOS AUTONOMOS COMERCIALES, INDUSTRIALES O FINANCIEROS		
4 TRANSFERENCIAS CORRIENTES		2.000.000
71 A ORGANISMOS AUTONOMOS ADMINISTRATIVOS		
73 A ORGANISMOS AUTONOMOS COMERCIALES, INDUSTRIALES O FINANCIEROS		
7 TRANSFERENCIAS DE CAPITAL		
TOTAL TRANSFERENCIAS ENTRE SUBSECTORES		2.000.000
TOTAL	15.583.744	7.621.284

SECCION 26	SECCION 27	SECCION 29	TOTAL		
6.953	6.953	13.906	208.589		
2.415.609	554.875	494.806	146.096.771		
2.148.410	308.505	1.223.222	61.222.180		
		4.169	15.857		
106.208	26.544	34.414	7.900.378		
1.322.412	206.048	413.897	37.674.453		
5.999.592	1.102.925	2.184.414	253.118.228		
3.678	30.000	646.674	3.238.422		
183.121	27.122	192.025	6.205.966		
840.249	1.012.217	661.018	40.292.115		
26.798	37.459	187.896	2.239.646		
	25.000		133.693		
1.053.846	1.131.798	1.687.613	52.109.842		
			6.619.031		
			631.350		
		6.646	1.479.077		
		6.646	8.852.738		
			10.869		
			4.172.400		
			172.503		
			694.195.895		
19.693	452.836	210.000	8.047.608		
3.542	60.000	9.258	510.503		
23.235	512.836	219.258	707.109.778		
		900.000	4.853.396		
		350.000	17.667.963		
117.416	130.000	180.000	20.568.374		
	190.760		25.336.748		
		6.508.424	12.634.555		
			7.293.000		
			130.000		
			60.000		
117.416	320.760	7.938.424	88.544.036		
		50.000	951.797		
			6.016.601		
	64.000	200.000	2.122.636		
		2.902.385	2.977.625		
	13.000	150.000	1.412.023		
			280.000		
	77.000	3.302.385	13.760.682		
15.660	6.000	5.000	300.375		
			650		
			1.025.000		
			53.430		
15.660	6.000	5.000	1.379.455		
7.209.749	3.151.319	15.343.740	1.124.874.759		
			32.288.641		
			32.288.641		
7.209.749	3.151.319	15.343.740	1.157.163.400		
			207.354.719		
			2.879.640		
			33.415		
			2.227.382		
			212.495.156		
			23.093.379		
			10.000		
			23.103.379		
			235.598.535		
7.209.749	3.151.319	15.343.740	1.392.761.935		



**RESUMEN GENERAL POR CAPITULOS
DEL PRESUPUESTO DE GASTOS**

**SUBSECTOR ORGANISMOS AUTONOMOS
COMERCIALES, INDUSTRIALES Y FINANCIEROS**



PRESUPUESTOS GENERALES DEL ESTADO

**PRESUPUESTO DE GASTOS
 AMBITO: SUBSECTOR ORGANISMOS AUTONOMOS COMERCIALES,
 INDUSTRIALES Y FINANCIEROS
 RESUMEN GENERAL POR CAPITULOS**

EJERCICIO PRESUPUESTARIO

1 9 9 4

CAPITULOS	DOTACIONES
1-GASTOS DE PERSONAL	253.118.228
2-GASTOS CORRIENTES EN BIENES Y SERVICIOS	52.109.842
3-GASTOS FINANCIEROS	8.852.738
4-TRANSFERENCIAS CORRIENTES	707.109.778
OPERACIONES CORRIENTES	1.021.190.586
6-INVERSIONES REALES	88.544.036
7-TRANSFERENCIAS DE CAPITAL	13.760.682
OPERACIONES DE CAPITAL	102.304.718
OPERACIONES NO FINANCIERAS	1.123.495.304
8-ACTIVOS FINANCIEROS	1.379.455

TOTAL CAPITULOS 1-8	1.124.874.759
9-PASIVOS FINANCIEROS	32.288.641

TOTAL PROGRAMAS	1.157.163.400
4-TRANSFERENCIAS CORRIENTES	212.495.156
7-TRANSFERENCIAS DE CAPITAL	23.103.379
TRANSFERENCIAS ENTRE SUBSECTORES	235.598.535

TOTAL	1.392.761.935

PRESUPUESTOS GENERALES DEL ESTADO
PARA EL AÑO ECONOMICO 1.994
ESTADO DE GASTOS



ENTES PUBLICOS

1.994

RESUMEN GENERAL
POR
ENTES PUBLICOS Y CAPITULOS



PRESUPUESTOS GENERALES DEL ESTADO

ESTADO DE GASTOS ENTES PUBLICOS RESUMEN GENERAL POR ENTES PUBLICOS Y CAPITULOS (Miles de pesetas)

EJERCICIO PRESUPUESTARIO

1.994

ENTES PUBLICOS	CAPITULO 1	CAPITULO 2
SECCION 12 MINISTERIO DE ASUNTOS EXTERIORES		
301 INSTITUTO CERVANTES	2.646.196	696.809
TOTAL SECCION	2.646.196	696.809
SECCION 13 MINISTERIO DE JUSTICIA		
301 AGENCIA DE PROTECCION DE DATOS.	208.202	100.000
TOTAL SECCION	208.202	100.000
SECCION 15 MINISTERIO DE ECONOMIA Y HACIENDA		
302 AGENCIA ESTATAL DE ADMINISTRACION TRIBUTARIA	80.485.650	20.838.361
TOTAL SECCION	80.485.650	20.838.361
SECCION 19 MINISTERIO DE TRABAJO Y SEGURIDAD SOCIAL		
301 CONSEJO ECONOMICO Y SOCIAL	288.343	286.265
TOTAL SECCION	288.343	286.265
SECCION 25 MINISTERIO DE LA PRESIDENCIA		
301 PATRIMONIO NACIONAL	5.608.894	2.093.060
302 CONSEJO DE SEGURIDAD NUCLEAR	2.428.161	1.175.745
TOTAL SECCION	8.037.055	3.268.805
SECCION 29 MINISTERIO DE COMERCIO Y TURISMO		
301 INSTITUTO ESPAÑOL DE COMERCIO EXTERIOR (ICEX)	2.573.600	733.160
TOTAL SECCION	2.573.600	733.160
TOTAL PRESUPUESTO GASTOS SUBSECTOR ENTES PUBLICOS	94.239.046	25.923.400



PRESUPUESTOS GENERALES DEL ESTADO

ESTADO DE GASTOS ENTES PUBLICOS RESUMEN GENERAL POR ENTES PUBLICOS Y CAPITULOS (Miles de pesetas)

EJERCICIO PRESUPUESTARIO

1.994

CAPITULO 3	CAPITULO 4	CAPITULO 6	CAPITULO 7	CAPITULO 8	CAPITULO 9	TOTAL
1.782	8.100	841.000				4.193.887
1.782	8.100	841.000				4.193.887
						308.202
						308.202
10.000	50.000	1.338.000		23.760		102.745.771
10.000	50.000	1.338.000		23.760		102.745.771
	139.833	40.000				754.441
	139.833	40.000				754.441
500	160.400	1.214.062			2.100	9.079.016
110.400	158.830	524.250	10.000	16.000	230.000	4.653.386
110.900	319.230	1.738.312	10.000	16.000	232.100	13.732.402
		24.341.876				27.649.636
1.000		24.341.876				27.649.636
						27.649.636
123.682	517.163	28.299.188	10.000	39.760	232.100	149.384.339



**RESUMEN GENERAL POR ARTICULOS Y GRANDES CENTROS GESTORES
DEL PRESUPUESTO DE GASTOS**

AMBITO: ENTES PUBLICOS



PRESUPUESTO DE GASTOS: SUBSECTOR ENTES PUBLICOS

RESUMEN GENERAL POR ARTICULOS Y SECCIONES

EJERCICIO PRESUPUESTARIO

1 9 9 4

CAPITULOS Y ARTICULOS	SECCION 12	SECCION 13
10 ALTOS CARGOS	10.274	8.202
11 PERSONAL EVENTUAL		
12 FUNCIONARIOS		164.498
13 LABORALES	1.882.491	5.541
15 INCENTIVOS AL RENDIMIENTO		8.000
16 CUOTAS, PRESTACIONES Y GASTOS SOCIALES A CARGO DEL EMPLEADOR	753.431	21.961
1 GASTOS DE PERSONAL	2.646.196	208.202
20 ARRENDAMIENTOS	138.107	36.976
21 REPARACIONES, MANTENIMIENTO Y CONSERVACION	70.742	
22 MATERIAL, SUMINISTROS Y OTROS	396.826	52.024
23 INDEMNIZACIONES POR RAZON DEL SERVICIO	91.134	11.000
24 GASTOS DE PUBLICACIONES		
2 GASTOS CORRIENTES EN BIENES Y SERVICIOS	696.809	100.000
31 DE PRESTAMOS DEL INTERIOR		
34 DE DEPOSITOS, FIANZAS Y OTROS	1.782	
3 GASTOS FINANCIEROS	1.782	
44 A EMPRESAS PUBLICAS Y OTROS ENTES PUBLICOS		
45 A COMUNIDADES AUTONOMAS		
48 A FAMILIAS E INSTITUCIONES SIN FINES DE LUCRO		
49 AL EXTERIOR	8.100	
4 TRANSFERENCIAS CORRIENTES	8.100	
62 INV. NUEVA ASOCIADA AL FUNCIONAMIENTO OPERATIVO DE LOS SERV.	660.000	
63 INV. DE REPOSICION ASOCIADA AL FUNC. OPERATIVO DE LOS SERV.	181.000	
64 GASTOS DE INVERSIONES DE CARACTER INMATERIAL		
6 INVERSIONES REALES	841.000	
78 A FAMILIAS E INSTITUCIONES SIN FINES DE LUCRO		
7 TRANSFERENCIAS DE CAPITAL		
82 CONCESION DE PRESTAMOS AL SECTOR PUBLICO		
83 CONCESION DE PRESTAMOS FUERA DEL SECTOR PUBLICO		
84 CONSTITUCION DE DEPOSITOS Y FIANZAS		
8 ACTIVOS FINANCIEROS		
TOTAL CAPITULOS 1-8	4.193.887	308.202
91 AMORTIZACION DE PRESTAMOS DEL INTERIOR		
9 PASIVOS FINANCIEROS		
TOTAL PROGRAMAS	4.193.887	308.202
42 A LA SEGURIDAD SOCIAL		
4 TRANSFERENCIAS CORRIENTES		
TOTAL TRANSFERENCIAS ENTRE SUBSECTORES		
TOTAL	4.193.887	308.202

SECCION 15	SECCION 19	SECCION 25	SECCION 29	TOTAL	
56.873	22.653	72.305		170.307	
		102.173		102.173	
56.169.709		1.896.617		58.230.824	
13.329.657	201.032	4.118.751	1.981.000	21.518.472	
4.180.973		292.783		4.481.756	
6.748.438	64.658	1.554.426	592.600	9.735.514	
80.485.650	288.343	8.037.055	2.573.600	94.239.046	
3.406.361	7.125	46.122	165.845	3.800.536	
2.299.000	29.508	478.585	74.323	2.952.158	
13.497.000	224.822	2.489.415	393.746	17.053.833	
1.522.000	9.810	189.683	99.246	1.922.873	
114.000	15.000	65.000		194.000	
20.838.361	286.265	3.268.805	733.160	25.923.400	
10.000		110.900		120.900	
10.000		110.900	1.000	123.682	
14.822				14.822	
	139.833	113.830		113.830	
		205.400		345.233	
				8.100	
14.822	139.833	319.230		481.985	
	40.000	437.000	42.000	1.179.000	
1.338.000		1.000.262		2.519.262	
1.338.000	40.000	1.738.312	24.299.876	24.600.926	
		301.050		24.600.926	
		10.000		10.000	
		10.000		10.000	
		9.000		9.000	
23.760		6.000		29.760	
		1.000		1.000	
23.760		16.000		39.760	
102.710.593	754.441	13.500.302	27.649.636	149.117.061	
		232.100		232.100	
		232.100		232.100	
102.710.593	754.441	13.732.402	27.649.636	149.349.161	
35.178				35.178	
35.178				35.178	
				35.178	
35.178				35.178	
102.745.771	754.441	13.732.402	27.649.636	149.384.339	



**RESUMEN GENERAL POR CAPITULOS
DEL PRESUPUESTO DE GASTOS**

- SUBSECTOR ENTES PUBLICOS -



PRESUPUESTOS GENERALES DEL ESTADO

**PRESUPUESTO DE GASTOS
 AMBITO: SUBSECTOR ENTES PUBLICOS
 RESUMEN GENERAL POR CAPITULOS**

EJERCICIO PRESUPUESTARIO

1 9 9 4

CAPITULOS	DOTACIONES
1-GASTOS DE PERSONAL	94.239.046
2-GASTOS CORRIENTES EN BIENES Y SERVICIOS	25.923.400
3-GASTOS FINANCIEROS	123.682
4-TRANSFERENCIAS CORRIENTES	481.985
OPERACIONES CORRIENTES	120.768.113
6-INVERSIONES REALES	28.299.188
7-TRANSFERENCIAS DE CAPITAL	10.000
OPERACIONES DE CAPITAL	28.309.188
OPERACIONES NO FINANCIERAS	149.077.301
8-ACTIVOS FINANCIEROS	39.760
TOTAL CAPITULOS 1-8	149.117.061
9-PASIVOS FINANCIEROS	232.100
TOTAL PROGRAMAS	149.349.161
4-TRANSFERENCIAS CORRIENTES	35.178
TRANSFERENCIAS ENTRE SUBSECTORES	35.178
TOTAL	149.384.339

PRESUPUESTOS GENERALES DEL ESTADO

PARA EL AÑO ECONOMICO 1.994

ESTADO DE GASTOS



SEGURIDAD SOCIAL

1.994

RESUMEN GENERAL
POR
SERVICIOS Y CAPITULOS



PRESUPUESTOS GENERALES DEL ESTADO

ESTADO DE GASTOS SEGURIDAD SOCIAL RESUMEN GENERAL POR SERVICIOS Y CAPITULOS (Miles de pesetas)

EJERCICIO PRESUPUESTARIO

1.994

CAPITULO 3	CAPITULO 4	CAPITULO 6	CAPITULO 7	CAPITULO 8	CAPITULO 9	TOTAL
670.000	8.758.668.894	77.691.194	1.194.000	12.694.373	47.612	10.169.408.973
670.000	8.758.668.894	77.691.194	1.194.000	12.694.373	47.612	10.169.408.973
670.000	8.758.668.894	77.691.194	1.194.000	12.694.373	47.612	10.169.408.973



**RESUMEN GENERAL POR ARTICULOS Y GRANDES CENTROS GESTORES
DEL PRESUPUESTO DE GASTOS**

AMBITO: SEGURIDAD SOCIAL




PRESUPUESTO DE GASTOS : SEGURIDAD SOCIAL

RESUMEN GENERAL POR ARTICULOS Y SECCIONES

EJERCICIO PRESUPUESTARIO

1994

CAPITULOS Y ARTICULOS	SECCION 60	TOTAL
10 ALTOS CARGOS	58.610	58.610
12 FUNCIONARIOS	515.811.419	515.811.419
13 LABORALES	95.366.657	95.366.657
14 OTRO PERSONAL	65.123	65.123
15 INCENTIVOS AL RENDIMIENTO	41.849.522	41.849.522
16 CUOTAS, PRESTACIONES Y GASTOS SOCIALES A CARGO DEL EMPLEADOR	193.919.124	193.919.124
1 GASTOS DE PERSONAL	847.070.455	847.070.455
20 ARRENDAMIENTOS	11.379.328	11.379.328
21 REPARACIONES, MANTENIMIENTO Y CONSERVACION	21.869.549	21.869.549
22 MATERIAL, SUMINISTROS Y OTROS	236.596.394	236.596.394
23 INDEMNIZACIONES POR RAZON DEL SERVICIO	4.282.693	4.282.693
25 CONCIERTOS DE ASISTENCIA SANITARIA.	178.784.480	178.784.480
26 CONCIERTOS DE SERVICIOS SOCIALES.	18.460.001	18.460.001
2 GASTOS CORRIENTES EN BIENES Y SERVICIOS	471.372.445	471.372.445
30 DE DEUDA PUBLICA INTERIOR	6.000	6.000
31 DE PRESTAMOS DEL INTERIOR	475.998	475.998
34 DE DEPOSITOS, FIANZAS Y OTROS	188.002	188.002
3 GASTOS FINANCIEROS	670.000	670.000
45 A COMUNIDADES AUTONOMAS	1.509.827.336	1.509.827.336
46 A CORPORACIONES LOCALES	166.526	166.526
47 A EMPRESAS PRIVADAS	1.506.578	1.506.578
48 A FAMILIAS E INSTITUCIONES SIN FINES DE LUCRO	6.894.312.875	6.894.312.875
49 AL EXTERIOR	131.625	131.625
4 TRANSFERENCIAS CORRIENTES	8.405.944.940	8.405.944.940
62 INV. NUEVA ASOCIADA AL FUNCIONAMIENTO OPERATIVO DE LOS SERV.	44.054.893	44.054.893
63 INV. DE REPOSICION ASOCIADA AL FUNC. OPERATIVO DE LOS SERV.	33.636.301	33.636.301
6 INVERSIONES REALES	77.691.194	77.691.194
75 A COMUNIDADES AUTONOMAS	140.000	140.000
76 A CORPORACIONES LOCALES	949.000	949.000
77 A EMPRESAS PRIVADAS	105.000	105.000
7 TRANSFERENCIAS DE CAPITAL	1.194.000	1.194.000
80 ADQUISICION DE DEUDA DEL SECTOR PUBLICO	7.747.420	7.747.420
81 ADQUISICION DE OBLIGACIONES Y BONOS FUERA DEL SECTOR PUBLICO	1.713.446	1.713.446
83 CONCESION DE PRESTAMOS FUERA DEL SECTOR PUBLICO	1.808.157	1.808.157
84 CONSTITUCION DE DEPOSITOS Y FIANZAS	1.360.350	1.360.350
85 ADQUISICION DE ACCIONES DENTRO DEL SECTOR PUBLICO	26.000	26.000
86 ADQUISICION DE ACCIONES FUERA DEL SECTOR PUBLICO	39.000	39.000
8 ACTIVOS FINANCIEROS	12.694.373	12.694.373
TOTAL CAPITULOS 1-8	9.816.637.407	9.816.637.407
90 AMORTIZACION DE DEUDA PUBLICA INTERIOR	24.000	24.000
91 AMORTIZACION DE PRESTAMOS DEL INTERIOR	23.612	23.612
9 PASIVOS FINANCIEROS	47.612	47.612
TOTAL PROGRAMAS	9.816.685.019	9.816.685.019
40 A LA ADMINISTRACION DEL ESTADO	152.734.954	152.734.954
42 A LA SEGURIDAD SOCIAL	199.989.000	199.989.000
4 TRANSFERENCIAS CORRIENTES	352.723.954	352.723.954
TOTAL TRANSFERENCIAS ENTRE SUBSECTORES	352.723.954	352.723.954
TOTAL	10.169.408.973	10.169.408.973



**RESUMEN GENERAL POR CAPITULOS
DEL PRESUPUESTO DE GASTOS**

SUBSECTOR SEGURIDAD SOCIAL



PRESUPUESTOS GENERALES DEL ESTADO

EJERCICIO PRESUPUESTARIO

1 9 9 4

**PRESUPUESTO DE GASTOS
AMBITO: SUBSECTOR SEGURIDAD SOCIAL
RESUMEN GENERAL POR CAPITULOS**

CAPITULOS	DOTACIONES
1-GASTOS DE PERSONAL	847.070.455
2-GASTOS CORRIENTES EN BIENES Y SERVICIOS	471.372.445
3-GASTOS FINANCIEROS	670.000
4-TRANSFERENCIAS CORRIENTES	8.405.944.940
OPERACIONES CORRIENTES	9.725.057.840
6-INVERSIONES REALES	77.691.194
7-TRANSFERENCIAS DE CAPITAL	1.194.000
OPERACIONES DE CAPITAL	78.885.194
OPERACIONES NO FINANCIERAS	9.803.943.034
8-ACTIVOS FINANCIEROS	12.694.373
TOTAL CAPITULOS 1-8	9.816.637.407
9-PASIVOS FINANCIEROS	47.612
TOTAL PROGRAMAS	9.816.685.019
4-TRANSFERENCIAS CORRIENTES	352.723.954
TRANSFERENCIAS ENTRE SUBSECTORES	352.723.954
TOTAL	10.169.408.973