


AÑO CCCXXXI  
MARTES 31 DE DICIEMBRE DE 1991  
SUPLEMENTO DEL NUMERO 313

## JEFATURA DEL ESTADO

*Ley 31/1991, de 30 de diciembre,  
de Presupuestos Generales del Estado  
para 1992.*

CUADROS-RESUMEN




MINISTERIO  
DE RELACIONES  
CON LAS CORTES  
Y DE LA SECRETARIA  
DEL GOBIERNO

BOLETIN OFICIAL DEL ESTADO



**PRESUPUESTOS GENERALES DEL ESTADO**

**ESTADO DE INGRESOS**



**ESTADO**

**RESUMEN GENERAL POR  
SERVICIOS Y CAPITULOS**



## PRESUPUESTOS GENERALES DEL ESTADO

**ESTADO DE INGRESOS SUBSECTOR ESTADO**  
**RESUMEN GENERAL POR SERVICIOS Y CAPITULOS**  
 (Miles de pesetas)

EJERCICIO PRESUPUESTARIO
--------------------------

<b>1.992</b>
--------------

SERVICIOS/ORGANISMOS	CAPITULO 1	CAPITULO 2	CAPITULO 3
SECCION 98 SECCION DE INGRESOS DEL ESTADO DI. SERVICIO DE INGRESOS DEL ESTADO TOTAL SECCION	6.265.400.000 6.265.400.000	4.845.700.000 4.845.700.000	219.800.000 219.800.000
<b>TOTAL PRESUPUESTO INGRESOS SUBSECTOR ESTADO</b>	<b>6.265.400.000</b>	<b>4.845.700.000</b>	<b>219.800.000</b>



## PRESUPUESTOS GENERALES DEL ESTADO

**ESTADO DE INGRESOS SUBSECTOR ESTADO**  
**RESUMEN GENERAL POR SERVICIOS Y CAPITULOS**  
 (Miles de pesetas)

EJERCICIO PRESUPUESTARIO
--------------------------

1.992
-------

CAPITULO 4	CAPITULO 5	CAPITULO 6	CAPITULO 7	CAPITULO 8	CAPITULO 9	TOTAL
511.916.000 511.916.000	560.000.000 560.000.000	14.274.000 14.274.000	160.000.000 160.000.000	25.150.000 25.150.000		12.602.240.000 12.602.240.000
511.916.000	560.000.000	14.274.000	160.000.000	25.150.000		12.602.240.000

1944-1945

1946-1947

1948-1949


1950-1951

1952-1953

**PRESUPUESTOS GENERALES DEL ESTADO**

**PARA EL AÑO ECONOMICO 1.992**

**ESTADO DE INGRESOS**



**ESTADO**

**1.992**

**RESUMEN GENERAL POR ARTICULOS**

**Y SECCIONES**







**PRESUPUESTO DE INGRESOS : SUBSECTOR ESTADO**  
RESUMEN GENERAL POR ARTICULOS Y SECCIONES

EJERCICIO PRESUPUESTARIO
<b>1992</b>

CAPITULOS Y ARTICULOS	SECCION 98	TOTAL
10 SOBRE LA RENTA	6.171.100.000	6.171.100.000
11 SOBRE EL CAPITAL	21.900.000	21.900.000
12 COTIZACIONES SOCIALES	72.400.000	72.400.000
<b>1 IMPUESTOS DIRECTOS Y COTIZACIONES SOCIALES</b>	<b>6.265.400.000</b>	<b>6.265.400.000</b>
20 SOBRE TRANS. PATRIM. Y ACTOS JURID. DOCUMENT.	41.000.000	41.000.000
21 SOBRE EL VALOR AÑADIDO.	3.099.300.000	3.099.300.000
22 SOBRE CONSUMOS	1.464.000.000	1.464.000.000
23 SOBRE TRAFICO EXTERIOR	208.172.000	208.172.000
28 OTROS IMPUESTOS INDIRECTOS	33.228.000	33.228.000
<b>2 IMPUESTOS INDIRECTOS</b>	<b>4.845.700.000</b>	<b>4.845.700.000</b>
30 VENTA DE BIENES	24.000.000	24.000.000
31 PRESTACION DE SERVICIOS	18.400.000	18.400.000
32 TASAS FISCALES	80.000.000	80.000.000
38 REINTEGROS	30.000.000	30.000.000
39 OTROS INGRESOS	67.400.000	67.400.000
<b>3 TASAS Y OTROS INGRESOS</b>	<b>219.800.000</b>	<b>219.800.000</b>
41 DE ORGANISMOS AUTONOMOS ADMINISTRATIVOS	10.483.000	10.483.000
42 DE LA SEGURIDAD SOCIAL	115.361.280	115.361.280
43 DE OO.AA. COMERC., INDUSTRIALES O FINANCIEROS	199.000.000	199.000.000
45 DE COMUNIDADES AUTONOMAS	180.400.000	180.400.000
49 DEL EXTERIOR	6.671.720	6.671.720
<b>4 TRANSFERENCIAS CORRIENTES</b>	<b>511.918.000</b>	<b>511.918.000</b>
51 INTERESES DE ANTICIPOS Y PRESTAMOS CONCEDIDOS	40.995.000	40.995.000
53 DIVIDENDOS Y PARTICIPACIONES EN BENEFICIOS	518.605.000	518.605.000
55 PRODUCTOS DE CONCESIONES Y APROVECHAM. ESPEC.	400.000	400.000
<b>5 INGRESOS PATRIMONIALES</b>	<b>560.000.000</b>	<b>560.000.000</b>
60 DE TERRENOS	9.274.000	9.274.000
61 DE LAS DEMAS INVERSIONES REALES	5.000.000	5.000.000
<b>6 ENAJENACION DE INVERSIONES REALES</b>	<b>14.274.000</b>	<b>14.274.000</b>
79 DEL EXTERIOR	160.000.000	160.000.000
<b>7 TRANSFERENCIAS DE CAPITAL</b>	<b>160.000.000</b>	<b>160.000.000</b>
82 REINTEGROS DE PRESTAMOS CONCEDIDOS AL SECTOR PUBLICO	15.135.000	15.135.000
83 REINTEGRO DE PRESTAMOS CONCEDIDOS FUERA DEL SECTOR PUBLICO	10.015.000	10.015.000
<b>8 ACTIVOS FINANCIEROS</b>	<b>25.150.000</b>	<b>25.150.000</b>
<b>TOTAL</b>	<b>12.602.240.000</b>	<b>12.602.240.000</b>





**RESUMEN GENERAL POR CAPITULOS  
DEL PRESUPUESTO DE INGRESOS**

**- SUBSECTOR ESTADO -**






## PRESUPUESTOS GENERALES DEL ESTADO

EJERCICIO PRESUPUESTARIO
--------------------------

<b>1 9 9 2</b>
----------------

**PRESUPUESTO DE INGRESOS  
 AMBITO: SUBSECTOR ESTADO  
 RESUMEN GENERAL POR CAPITULOS**

CAPITULOS	RECURSOS
1-IMPUESTOS DIRECTOS Y COTIZACIONES SOCIALES	6.265.400.000
2-IMPUESTOS INDIRECTOS	4.845.700.000
3-TASAS Y OTROS INGRESOS	219.800.000
4-TRANSFERENCIAS CORRIENTES	511.916.000
5-INGRESOS PATRIMONIALES	560.000.000
<b>OPERACIONES CORRIENTES</b>	<b>12.402.816.000</b>
6-ENAJENACION DE INVERSIONES REALES	14.274.000
7-TRANSFERENCIAS DE CAPITAL	160.000.000
<b>OPERACIONES DE CAPITAL</b>	<b>174.274.000</b>
<b>OPERACIONES NO FINANCIERAS</b>	<b>12.577.090.000</b>
8-ACTIVOS FINANCIEROS	25.150.000
	-----
<b>TOTAL</b>	<b>12.602.240.000</b>



**PRESUPUESTOS GENERALES DEL ESTADO**

**ESTADO DE INGRESOS**



**ORGANISMOS AUTONOMOS ADMINISTRATIVOS**

**RESUMEN GENERAL POR  
ORGANISMOS Y CAPITULOS**



## PRESUPUESTOS GENERALES DEL ESTADO

**ESTADO DE INGRESOS ORGANISMOS AUTONOMOS ADMINISTRATIVOS  
RESUMEN GENERAL POR ORGANISMOS Y CAPITULOS**  
(Miles de pesetas)

EJERCICIO PRESUPUESTARIO
<b>1.992</b>

SERVICIOS/ORGANISMOS	CAPITULO 1	CAPITULO 2	CAPITULO 3
SECCION 12 MINISTERIO DE ASUNTOS EXTERIORES			
103 AGENCIA ESPAÑOLA DE LA COOPERACION INTERNACIONAL			70.220
TOTAL SECCION			70.220
SECCION 13 MINISTERIO DE JUSTICIA			
101 CENTRO DE ESTUDIOS JUDICIALES			100
102 MUTUALIDAD GENERAL JUDICIAL	5.514.337		1.000
TOTAL SECCION	5.514.337		1.100
SECCION 14 MINISTERIO DE DEFENSA			
101 FONDO CENTRAL DE ATENCIONES GENERALES DE DEFENSA			885.979
104 FONDO DE EXPLOTACION DE SERVICIOS DE CRIA CABALLAR Y			440.000
106 MUSEO DEL EJERCITO			5.000
107 GERENCIA DE INFRAESTRUCTURA DE LA DEFENSA			10.000
108 FONDO ATENCIONES GENERALES DEL SERVICIO GEOGRAFICO E J			159.074
111 CANAL DE EXPERIENCIAS HIDRODINAMICAS DE EL PARDO			71.200
113 INSTITUTO SOCIAL DE LAS FUERZAS ARMADAS	38.237.977		15.825
TOTAL SECCION	38.237.977		1.586.278
SECCION 15 MINISTERIO DE ECONOMIA Y HACIENDA			
101 CENTRO DE GESTION CATASTRAL Y COOPERACION TRIBUTARIA			82.200
103 INSTITUTO DE CONTABILIDAD Y AUDITORIA DE CUENTAS			15.000
104 ESCUELA DE HACIENDA PUBLICA			38.000
105 INSTITUTO NACIONAL DE ESTADISTICA			135.200
TOTAL SECCION			352.400
SECCION 16 MINISTERIO DEL INTERIOR			
101 JEFATURA DE TRAFICO			45.494.450
TOTAL SECCION			45.494.450
SECCION 18 MINISTERIO DE EDUCACION Y CIENCIA			
101 CONSEJO SUPERIOR DE DEPORTES			117.800
103 JUNTA DE CONSTRUCCIONES, INSTALACIONES Y EQUIPO ESCOL			46.000
137 UNIVERSIDAD INTERNACIONAL HENNEZ PELAYO			258.059
TOTAL SECCION			421.859
SECCION 19 MINISTERIO DE TRABAJO Y SEGURIDAD SOCIAL			
101 INSTITUTO NACIONAL DE EMPLEO	1.179.958.000		2.507.000
102 FONDO DE GARANTIA SALARIAL	59.100.000		8.000.000
103 INSTITUTO NACIONAL DE FOMENTO DE LA ECONOMIA SOCIAL			1.000
104 INSTITUTO NACIONAL DE SEGURIDAD E HIGIENE EN EL TRABA			100.000
TOTAL SECCION	1.239.058.000		10.608.000
SECCION 20 MINISTERIO DE INDUSTRIA, COMERCIO Y TURISMO			
102 REGISTRO DE LA PROPIEDAD INDUSTRIAL			4.053.348
105 INSTITUTO DE LA PEQUEÑA Y MEDIANA EMPRESA INDUSTRIAL			39.219
TOTAL SECCION			4.092.567
SECCION 21 MINISTERIO DE AGRICULTURA, PESCA Y ALIMENTACION			
108 INSTITUTO DE FOMENTO ASOCIATIVO AGRARIO			3.399.837
109 INSTITUTO NACIONAL DE REFORMA Y DESARROLLO AGRARIO			296.000
112 AGENCIA PARA EL ACEITE DE OLIVA			3.695.837
TOTAL SECCION			7.391.674
SECCION 22 MINISTERIO PARA LAS ADMINISTRACIONES PUBLICAS			
101 INSTITUTO NACIONAL DE ADMINISTRACION PUBLICA			302.000
102 MUTUALIDAD GENERAL DE FUNCIONARIOS CIVILES DEL ESTADO	88.718.807		160.000
TOTAL SECCION	88.718.807		462.000
SECCION 24 MINISTERIO DE CULTURA			
101 CENTRO DE ARTE REINA SOFIA			127.000
102 BIBLIOTECA NACIONAL			24.250
108 INSTITUTO DE LA CINEMATOGRAFIA Y DE LAS ARTES AUDIOVI			61.000
109 MUSEO NACIONAL DEL PRADO			403.000
TOTAL SECCION			615.250
SECCION 25 MINISTERIO DE RELACIONES CON LAS CORTES Y SECRET			
101 CENTRO DE ESTUDIOS CONSTITUCIONALES			28.000
102 CENTRO DE INVESTIGACIONES SOCIOLOGICAS			47.250
TOTAL SECCION			75.250
SECCION 26 MINISTERIO DE SANIDAD Y CONSUMO			
101 ESCUELA NACIONAL DE SANIDAD			82.841
102 INSTITUTO NACIONAL DEL CONSUMO			6.500
TOTAL SECCION			89.341
SECCION 27 MINISTERIO DE ASUNTOS SOCIALES			
107 INSTITUTO DE LA MUJER			2.000
TOTAL SECCION			2.000
<b>TOTAL PRESUPUESTO INGRESOS SUBSECTOR OO. AA. ADMINISTRATIVOS</b>	<b>1.371.529.121</b>		<b>67.349.652</b>






## PRESUPUESTOS GENERALES DEL ESTADO

ESTADO DE INGRESOS ORGANISMOS AUTONOMOS ADMINISTRATIVOS  
RESUMEN GENERAL POR ORGANISMOS Y CAPITULOS  
(Miles de pesetas)

EJERCICIO PRESUPUESTARIO

1.992


CAPITULO 4	CAPITULO 5	CAPITULO 6	CAPITULO 7	CAPITULO 8	CAPITULO 9	TOTAL
8.546.307			4.883.000	162.000		13.661.527
8.546.307			4.883.000	162.000		13.661.527
990.991			10.000	147.978		1.149.069
685.209	44.180	910.000		1.036.977		8.191.703
1.676.200	44.180	910.000	10.000	1.184.955		9.340.772
	256			2.350.544		3.236.779
368.300			115.000	22.190		545.490
185.776				9.336		200.112
51.818	9.000	7.053.814	450.000	463.652		8.038.284
				10.451		169.525
344.556			300.000	80.979		796.735
215.000	2.137.250			6.999.458	25	47.604.735
1.165.450	2.146.506	7.053.814	865.000	9.936.610	25	60.991.660
13.008.998			8.148.878	36.735		21.276.811
282.321			25.080	250.000		572.401
2.567.174			100.000	40.102		2.707.276
10.669.657			6.447.230	2.500		17.153.387
26.524.150			14.721.188	329.337		41.709.875
	80.000			4.122.697		49.697.147
	80.000			4.122.697		49.697.147
13.488.001	9.000		11.324.000	1.598.001		26.536.802
3.571.578			51.194.393	1.004.021		55.815.992
739.111	4.000		71.800	2.000		1.074.970
17.798.690	13.000		62.590.193	2.604.022		83.427.764
635.846.205	147.000	3.000	78.365.000	50.000		1.896.876.205
	1.058.403			7.292.419		75.450.822
2.490.145	40.000			103.000		2.634.145
4.835.170		1.500	1.241.550	1.121.063		7.299.283
663.171.520	1.245.403	4.500	79.606.550	8.566.482		1.982.260.455
130.000				245.334		4.428.682
163.519	2.500		700.000	451.491		1.357.029
293.519	2.500		700.000	696.825		5.785.711
10.005.988	65.800		2.059.000	1.020.000		16.550.625
2.539.499	3.310.000		42.088.000	7.204.675	2.000.000	57.438.174
255.262			25.000	230.261		510.523
12.800.749	3.375.800		44.172.000	8.454.936	2.000.000	74.499.322
1.612.213	1.010		264.505	835.000		3.014.728
9.942.791	1.520.374			19.737.738		120.079.710
11.555.004	1.521.384		264.505	20.572.738		123.094.438
2.370.191	40.200		1.160.000			3.697.391
2.362.900			3.318.000			5.705.150
4.767.704	100.000		996.000	386.400		6.311.104
1.357.966	3.000		318.000	12.500		2.094.466
10.858.761	143.200		5.792.000	398.900		17.808.111
376.240			7.000	122.212		533.452
876.311			10.000	1.000		934.561
1.252.551			17.000	123.212		1.468.013
756.563			170.000			1.009.404
1.763.799			44.783	188.815		2.003.897
2.520.362			214.783	188.815		3.013.301
2.042.400			138.000	115.000		2.297.400
2.042.400			138.000	115.000		2.297.400
740.205.663	8.571.973	7.968.314	213.974.219	57.456.529	2.000.025	2.469.055.496



**PRESUPUESTOS GENERALES DEL ESTADO**

**PARA EL AÑO ECONOMICO 1.992**

**ESTADO DE INGRESOS**



**ORGANISMOS AUTONOMOS ADMINISTRATIVOS**

**1.992**

**RESUMEN GENERAL POR ARTICULOS**

**Y SECCIONES**



## PRESUPUESTO DE INGRESOS: SUBSECTOR O.O./A. ADMINISTRATIVOS

EJERCICIO PRESUPUESTARIO

## RESUMEN GENERAL POR ARTICULOS Y SECCIONES

1992

CAPITULOS Y ARTICULOS	SECCION 12	SECCION 13
12 COTIZACIONES SOCIALES		5.514.337
1 IMPUESTOS DIRECTOS Y COTIZACIONES SOCIALES		5.514.337
30 VENTA DE BIENES	54.720	
31 PRESTACION DE SERVICIOS	2.000	100
33 TASAS DE ORGANISMOS AUTONOMOS		
38 REINTEGROS	3.500	
39 OTROS INGRESOS	10.000	1.000
3 TASAS Y OTROS INGRESOS	70.220	1.100
40 DE LA ADMINISTRACION DEL ESTADO		
43 DE OO.AA. COMERC., INDUSTRIALES O FINANCIEROS	8.546.307	1.676.200
45 DE COMUNIDADES AUTONOMAS		
46 DE CORPORACIONES LOCALES		
47 DE EMPRESAS PRIVADAS		
48 DE FAMILIAS E INSTITUC. SIN FINES DE LUCRO		
49 DEL EXTERIOR		
4 TRANSFERENCIAS CORRIENTES	8.546.307	1.676.200
50 INTERESES DE TITULOS Y VALORES		7.180
51 INTERESES DE ANTICIPOS Y PRESTAMOS CONCEDIDOS		7.000
52 INTERESES DE DEPOSITOS		30.000
53 DIVIDENDOS Y PARTICIPACIONES EN BENEFICIOS		
54 RENTAS DE BIENES INMUEBLES		
55 PRODUCTOS DE CONCESIONES Y APROVECHAM. ESPEC.		
59 OTROS INGRESOS PATRIMONIALES		
5 INGRESOS PATRIMONIALES		44.180
60 DE TERRENOS		
61 DE LAS DEMAS INVERSIONES REALES		910.000
6 ENAJENACION DE INVERSIONES REALES		910.000
70 DE LA ADMINISTRACION DEL ESTADO	4.883.000	10.000
71 DE ORGANISMOS AUTONOMOS ADMINISTRATIVOS		
79 DEL EXTERIOR		
7 TRANSFERENCIAS DE CAPITAL	4.883.000	10.000
80 ENAJENACION DE DEUDA DEL SECTOR PUBLICO		234.000
81 ENAJENACION DE OBLIGACIONES Y BONOS DE FUERA DEL SECTOR PCO.		
82 REINTEGROS DE PRESTAMOS CONCEDIDOS AL SECTOR PUBLICO		
83 REINTEGRO DE PRESTAMOS CONCEDIDOS FUERA DEL SECTOR PUBLICO	2.000	45.000
85 ENAJENACION DE ACCIONES DE FUERA DEL SECTOR PUBLICO		
87 REMANENTE DE TESORERIA	160.000	905.955
8 ACTIVOS FINANCIEROS	162.000	1.184.955
TOTAL CAPITULOS 1-8	13.661.527	9.340.772
93 PRESTAMOS RECIBIDOS DEL EXTERIOR		
94 DEPOSITOS Y FIANZAS RECIBIDOS		
9 PASIVOS FINANCIEROS		
TOTAL	13.661.527	9.340.772

SECCION 14	SECCION 15	SECCION 16	SECCION 18	SECCION 19	SECCION 20
38.237.977				1.239.058.000	
38.237.977				1.239.058.000	
780.622	134.000		10	17.000	439.519
394.724			97.482	570.000	
15.000	-1.200	31.024.450	237.867		3.653.348
395.932		70.000	82.000	10.015.000	
1.588.278	135.200	14.400.000	4.500	6.000	4.092.867
		45.494.450	421.859	10.608.000	
1.165.450	26.524.150		15.748.440	643.146.520	163.519
			1.950.000		
			50.250		
			31.132		
			15.343	5.000	
			3.525		
1.165.450	26.524.150		17.798.690	643.171.520	130.000
				20.000	293.519
1.912.156				1.024.532	
200.000			6.000	40.000	
25.100			1.500	144.871	
					2.500
			3.000		
			2.500		
9.250		80.000		36.000	
2.148.908		80.000	13.000	1.245.403	2.500
7.053.814					
7.053.814				4.500	
				4.500	
415.000	14.721.188		62.590.193	11.606.550	700.000
450.000					
865.000	14.721.188		62.590.193	68.000.000	700.000
				72.606.550	
				969.462	
15.000					
2.382.087			4.000	13.000	9.500
366.000	45.787	75.000	97.021	156.324	251.000
7.173.523	283.550	4.047.697	2.503.001	7.427.696	436.325
9.936.810	329.337	4.122.897	2.604.022	8.588.482	696.825
60.991.835	41.709.875	49.697.147	83.427.764	1.982.260.455	5.785.711
25					
25					
60.991.860	41.709.875	49.697.147	83.427.764	1.982.260.455	5.785.711



## PRESUPUESTO DE INGRESOS: SUBSECTOR O.O.AA. ADMINISTRATIVOS

EJERCICIO PRESUPUESTARIO

1992

## RESUMEN GENERAL POR ARTICULOS Y SECCIONES

CAPITULOS Y ARTICULOS	SECCION 21	SECCION 22
12 COTIZACIONES SOCIALES		88.718.807
1 IMPUESTOS DIRECTOS Y COTIZACIONES SOCIALES		88.718.807
30 VENTA DE BIENES	34.700	30.000
31 PRESTACION DE SERVICIOS	3.399.637	82.000
33 TASAS DE ORGANISMOS AUTONOMOS	75.000	
38 REINTEGROS	36.000	130.000
39 OTROS INGRESOS	150.500	220.000
3 TASAS Y OTROS INGRESOS	3.695.837	462.000
40 DE LA ADMINISTRACION DEL ESTADO	12.145.487	11.555.004
43 DE O.O.AA. COMERC., INDUSTRIALES O FINANCIEROS	400.000	
45 DE COMUNIDADES AUTONOMAS		
46 DE CORPORACIONES LOCALES		
47 DE EMPRESAS PRIVADAS		
48 DE FAMILIAS E INSTITUC. SIN FINES DE LUCRO		
49 DEL EXTERIOR	255.262	
4 TRANSFERENCIAS CORRIENTES	12.800.749	11.555.004
50 INTERESES DE TITULOS Y VALORES	1.000	492.292
51 INTERESES DE ANTICIPOS Y PRESTAMOS CONCEDIDOS	3.364.000	103.017
52 INTERESES DE DEPOSITOS		498.035
53 DIVIDENDOS Y PARTICIPACIONES EN BENEFICIOS	10.000	13.040
54 RENTAS DE BIENES INMUEBLES	800	415.000
55 PRODUCTOS DE CONCESIONES Y APROVECHAM. ESPEC.		
59 OTROS INGRESOS PATRIMONIALES		
5 INGRESOS PATRIMONIALES	3.375.800	1.521.384
60 DE TERRENOS		
61 DE LAS DEMAS INVERSIONES REALES		
6 ENAJENACION DE INVERSIONES REALES		
70 DE LA ADMINISTRACION DEL ESTADO	44.172.000	264.505
71 DE ORGANISMOS AUTONOMOS ADMINISTRATIVOS		
79 DEL EXTERIOR		
7 TRANSFERENCIAS DE CAPITAL	44.172.000	264.505
80 ENAJENACION DE DEUDA DEL SECTOR PUBLICO		317.939
81 ENAJENACION DE OBLIGACIONES Y BONOS DE FUERA DEL SECTOR PCO.		5.000
82 REINTEGROS DE PRESTAMOS CONCEDIDOS AL SECTOR PUBLICO		600.000
83 REINTEGRO DE PRESTAMOS CONCEDIDOS FUERA DEL SECTOR PUBLICO	5.033.000	552.899
85 ENAJENACION DE ACCIONES DE FUERA DEL SECTOR PUBLICO		
87 REMANENTE DE TESORERIA	3.421.936	19.096.900
8 ACTIVOS FINANCIEROS	8.454.936	20.572.738
TOTAL CAPITULOS 1-8	72.499.322	123.094.438
93 PRESTAMOS RECIBIDOS DEL EXTERIOR	2.000.000	
94 DEPOSITOS Y FIANZAS RECIBIDOS		
9 PASIVOS FINANCIEROS	2.000.000	
TOTAL	74.499.322	123.094.438

SECCION 24	SECCION 25	SECCION 26	SECCION 27	TOTAL
				1.371.529.121
				<b>1.371.529.121</b>
230.750	34.000	9.500		1.764.821
351.500	41.250	74.841		5.013.534
		5.000		34.996.865
				10.351.500
33.000			2.000	15.222.932
<b>615.250</b>	<b>75.250</b>	<b>89.341</b>	<b>2.000</b>	<b>67.349.652</b>
10.848.761	1.252.551	2.520.362	2.042.400	737.335.151
				2.350.000
				50.250
				31.132
10.000				20.343
				13.525
				405.262
<b>10.858.761</b>	<b>1.252.551</b>	<b>2.520.362</b>	<b>2.042.400</b>	<b>740.205.663</b>
500				3.437.660
				3.720.017
102.000				801.506
500				26.040
14.000				432.800
24.000				26.500
2.200				127.450
<b>143.200</b>				<b>8.571.973</b>
				7.053.814
				914.500
				<b>7.968.314</b>
5.792.000	17.000	214.783	138.000	145.524.219
				450.000
				68.000.000
<b>5.792.000</b>	<b>17.000</b>	<b>214.783</b>	<b>138.000</b>	<b>213.974.219</b>
				1.521.401
				20.000
2.400	3.000	3.000		2.999.087
				6.390.931
396.500	120.212	185.815	115.000	251.000
<b>398.900</b>	<b>123.212</b>	<b>188.815</b>	<b>115.000</b>	<b>46.274.110</b>
<b>17.808.111</b>	<b>1.468.013</b>	<b>3.013.301</b>	<b>2.297.400</b>	<b>2.467.055.471</b>
				2.000.000
				25
				<b>2.000.025</b>
<b>17.808.111</b>	<b>1.468.013</b>	<b>3.013.301</b>	<b>2.297.400</b>	<b>2.469.055.496</b>







**RESUMEN GENERAL POR CAPITULOS  
DEL PRESUPUESTO DE INGRESOS**

**SUBSECTOR ORGANISMOS AUTONOMOS  
ADMINISTRATIVOS**



## PRESUPUESTOS GENERALES DEL ESTADO

**PRESUPUESTO DE INGRESOS**  
**AMBITO: SUBSECTOR ORGANISMOS AUTONOMOS ADMINISTRATIVOS**  
**RESUMEN GENERAL POR CAPITULOS**

EJERCICIO PRESUPUESTARIO
--------------------------

<b>1992</b>
-------------

CAPITULOS	RECURSOS
1-IMPUESTOS DIRECTOS Y COTIZACIONES SOCIALES	1.371.529.121
3-TASAS Y OTROS INGRESOS	67.349.652
4-TRANSFERENCIAS CORRIENTES	740.205.663
5-INGRESOS PATRIMONIALES	8.571.973
<b>OPERACIONES CORRIENTES</b>	<b>2.187.656.409</b>
6-ENAJENACION DE INVERSIONES REALES	7.968.314
7-TRANSFERENCIAS DE CAPITAL	213.974.219
<b>OPERACIONES DE CAPITAL</b>	<b>221.942.533</b>
<b>OPERACIONES NO FINANCIERAS</b>	<b>2.409.598.942</b>
8-ACTIVOS FINANCIEROS	57.456.529
<b>TOTAL CAPITULOS 1-8</b>	<b>2.467.055.471</b>
9-PASIVOS FINANCIEROS	2.000.025
<b>TOTAL</b>	<b>2.469.055.496</b>

**PRESUPUESTOS GENERALES DEL ESTADO**

**ESTADO DE INGRESOS**



**ORGANISMOS AUTONOMOS COMERCIALES  
INDUSTRIALES Y FINANCIEROS**

**RESUMEN GENERAL POR  
ORGANISMOS Y CAPITULOS**



## PRESUPUESTOS GENERALES DEL ESTADO

ESTADO DE INGRESOS ORGANISMOS AUTONOMOS  
COMERCIALES, INDUSTRIALES Y FINANCIEROS  
RESUMEN GENERAL POR ORGANISMOS Y CAPITULOS  
(Miles de pesetas)

EJERCICIO PRESUPUESTARIO  
**1.992**

SERVICIOS/ORGANISMOS	CAPITULO 1	CAPITULO 2	CAPITULO 3
SECCION 13 MINISTERIO DE JUSTICIA			
201 TRABAJOS PENITENCIARIOS			
TOTAL SECCION			
SECCION 14 MINISTERIO DE DEFENSA			
204 SERVICIO MILITAR DE CONSTRUCCIONES			8.000
205 INSTITUTO NACIONAL DE TECNICA AERODISPACIAL ESTERAN TE			850.000
206 INSTITUTO PARA LA VIVIENDA DE LAS FUERZAS ARMADAS			37.025
TOTAL SECCION			895.025
SECCION 15 MINISTERIO DE ECONOMIA Y HACIENDA			
202 PARQUE MOVIL MINISTERIAL			93.506
203 ORGANISMO NACIONAL DE LOTERIAS Y APUESTAS DEL ESTADO			11.000
TOTAL SECCION			104.506
SECCION 16 MINISTERIO DEL INTERIOR			
203 PATRONATO DE VIVIENDAS DE LA GUARDIA CIVIL			
TOTAL SECCION			
SECCION 17 MINISTERIO DE OBRAS PUBLICAS Y TRANSPORTES			
201 JUNTA DEL PUERTO DE ALGECIRAS			60.000
202 JUNTA DEL PUERTO DE ALICANTE			75.100
203 JUNTA DEL PUERTO DE ALMERIA			15.470
204 JUNTA DEL PUERTO DE GIJON			43.940
205 JUNTA DEL PUERTO Y RIA DE AVILES			18.100
206 JUNTA DEL PUERTO DE LA BAHIA DE CADIZ			61.400
207 JUNTA DEL PUERTO DE CARTAGENA			20.000
208 JUNTA DEL PUERTO DE CASTELLON			24.000
209 JUNTA DEL PUERTO DE CRUTA			17.000
210 JUNTA DEL PUERTO DE LA CORUNA			37.000
211 JUNTA DEL PUERTO Y RIA DE EL FERROL			8.350
212 JUNTA DEL PUERTO DE LA LUZ Y LAS PALMAS			64.000
213 JUNTA DEL PUERTO DE MALAGA			105.000
214 JUNTA DEL PUERTO DE MELILLA			8.500
215 JUNTA DEL PUERTO DE PALMA DE MALLORCA			19.000
216 JUNTA DEL PUERTO DE PASAJES			24.000
217 JUNTA DEL PUERTO DE SANTA CRUZ DE TENERIFE			58.000
218 JUNTA DEL PUERTO DE SANTANDER			37.000
219 JUNTA DEL PUERTO DE SEVILLA Y RIA DEL GUADALQUIVIR			80.925
220 JUNTA DEL PUERTO DE TARRAGONA			51.100
221 JUNTA DEL PUERTO Y RIA DE VIGO			24.000
222 JUNTA DEL PUERTO MARIN Y RIA DE PONTEVEDRA			22.400
223 JUNTA DEL PUERTO DE VILLAGARCIA DE ANSOA			9.600
224 COMISION ADMINISTRATIVA DE GRUPOS DE PUERTOS			14.000
225 CONFEDERACION HIDROGRAFICA DEL NUESTRO			711.900
226 CONFEDERACION HIDROGRAFICA DEL NUESTRO			1.588.300
227 CONFEDERACION HIDROGRAFICA DEL SUR DE ESPAÑA			322.350
228 CONFEDERACION HIDROGRAFICA DEL GUADALQUIVIR			854.300
229 CONFEDERACION HIDROGRAFICA DEL GUADIANA			328.300
230 CONFEDERACION HIDROGRAFICA DEL JUCAR			1.385.100
232 CONFEDERACION HIDROGRAFICA DEL SEGUERA			429.500
233 CONFEDERACION HIDROGRAFICA DEL NORTE DE ESPAÑA			890.100
234 CONFEDERACION HIDROGRAFICA DEL TAJO			350.000
236 MARCOMUNIDAD DE LOS CAÑALES DEL TAIBILLA			40.000
237 PARQUE DE MAQUINARIA			
238 CENTRO DE ESTUDIOS Y EXPERIMENTACION DE OBRAS PUBLICAS			382.000
239 CENTRO NACIONAL DE INFORMACION GEOGRAFICA			10.000
240 CENTRO ESPAÑOL DE METEOROLOGIA			301.000
242 CORREOS Y TELEGRAFOS			
TOTAL SECCION			8.490.775
SECCION 18 MINISTERIO DE EDUCACION Y CIENCIA			
202 CONSEJO SUPERIOR DE INVESTIGACIONES CIENTIFICAS			45.000
203 INSTITUTO DE ASTROFISICA DE CANARIAS			
TOTAL SECCION			45.000
SECCION 20 MINISTERIO DE INDUSTRIA, COMERCIO Y TURISMO			
201 CENTRO DE INVESTIGAC. ENERG. MEDIOAMBIENTALES Y TECNO			
204 INSTITUTO TECNOLÓGICO GOBIERNO DE ESPAÑA			60.000
205 ESCUELA DE ORGANIZACION INDUSTRIAL			
206 INSTITUTO DE TURISMO DE ESPAÑA (TURESPAÑA)			2.000
TOTAL SECCION			62.000
SECCION 21 MINISTERIO DE AGRICULTURA, PESCA Y ALIMENTACION			
201 SERVICIO NACIONAL DE PRODUCTOS AGRARIOS (S.E.N.P.A.)			19.000
203 INSTITUTO NAL. PARA LA CONSERVACION DE LA NATURALEZA			423.000
205 FONDO DE ORDENAC. Y REGULAC. DE PRODUCC. Y PRECIOS AG			
207 ENTIDAD ESTATAL DE SEMBRAS AGRARIAS			
208 FONDO REG. Y ORD. DEL MERCADO DE PROD. DE PESCA Y CIB.			1.000
209 INSTITUTO NACIONAL DE INVESTIGACION Y TECNOLOGIA AGRA			25.000
210 INSTITUTO ESPAÑOL DE OCEANOGRAFIA			45.000
TOTAL SECCION			513.000
SECCION 24 MINISTERIO DE CULTURA			
207 INSTITUTO NACIONAL DE LAS ARTES ESCENICAS Y DE LA MUS			65.000
TOTAL SECCION			65.000
SECCION 25 MINISTERIO DE RELACIONES CON LAS CORTES Y SECRET			
201 BOLETIN OFICIAL DEL ESTADO			20.449
TOTAL SECCION			20.449
SECCION 26 MINISTERIO DE SANIDAD Y CONSUMO			
203 INSTITUTO DE SALUD CARLOS III.			900
TOTAL SECCION			900
SECCION 27 MINISTERIO DE ASUNTOS SOCIALES			
204 INSTITUTO DE LA JUVENTUD			40.205
TOTAL SECCION			40.205
TOTAL PRESUPUESTO INGRESOS SUBSECTOR OO.AA. COMERCIALES			10.236.820



**PRESUPUESTOS GENERALES DEL ESTADO**

**ESTADO DE INGRESOS ORGANISMOS AUTONOMOS  
COMERCIALES, INDUSTRIALES Y FINANCIEROS  
RESUMEN GENERAL POR ORGANISMOS Y CAPITULOS**

EJERCICIO PRESUPUESTARIO  
**1.992**

(Miles de pesetas)

CAPITULO 4	CAPITULO 5	CAPITULO 6	CAPITULO 7	CAPITULO 8	CAPITULO 9	TOTAL
398.898	1.134.526		4.000			1.537.424
398.898	1.134.526		4.000			1.537.424
	1.118.604			9.500	319.000	1.455.104
4.450.000	1.973.548		8.661.000			15.934.548
4.450.000	7.767.318	9.360.000		60.000		17.224.343
	10.859.470	9.360.000	8.661.000	69.500	319.000	34.613.995
7.527.011	3.347.717	238.244	499.687	5.940		11.712.105
7.527.011	204.455.883			10.000		204.476.883
	207.803.600	238.244	499.687	15.940		216.188.988
42.250	209.631	183.215	194.160	55.715	390.703	1.075.674
42.250	209.631	183.215	194.160	55.715	390.703	1.075.674
	4.989.303			2.800		5.052.103
	1.018.553		600.000			1.693.653
	842.157	550	100.000	9.540		967.717
	3.764.860		450.000	12.500		4.271.300
	1.453.483		625.000	1.400		2.097.983
	1.820.744		380.000	14.000		2.271.144
	3.371.748		975.000	2.000		3.393.748
	1.187.024			5.500		1.216.524
	1.441.466		175.000	2.090		1.639.556
	3.643.987			13.000		3.693.987
	769.601		30.000	650		808.601
	5.525.543			4.000		5.593.543
	1.711.745			3.750	1.750	1.822.245
	323.831		425.000	1.200		758.531
	1.872.205		105.000	8.300		2.084.505
	2.445.661		380.000	20.000		2.869.661
	3.392.836		565.000			4.015.836
	2.342.719		855.000			3.252.719
	1.949.957	5.000	1.500.000	18.000		3.544.932
	4.851.991			9.050		4.919.091
	2.213.760			16.000		2.455.517
	585.984	60	210.000	7.757		884.944
	577.862		275.000	1.500		764.462
	506.109		175.000	2.000		633.109
390.000	2.065.095		9.110.000			9.638.109
540.000	2.338.768	100.000	165.000	4.000		3.335.995
1.180.000	781.159		110.000			4.697.068
365.000	3.748.804		70.000	9.000		2.362.509
450.000	1.589.922	200	75.000	4.000		5.047.104
600.000	15.456		315.000	2.500		2.685.922
485.000	2.591.000		65.000	1.984		2.067.540
638.280	482.808		110.000	2.200		3.617.700
1.346.220	1.321.076		659.000	2.810		2.872.198
	2.497.785		619.030	4.000		3.640.325
	987.700	10	218.000	1.000		3.348.713
161.010	2.022.920	5.000	400.000	356	600.000	1.554.066
1.467.245	137.481		1.200.000	2.891		5.075.056
58.800	27.937		40.000			246.281
294.981	105.995.817		300.000			923.918
26.298.252	179.206.777	110.820	18.976.000	9.000		151.279.069
34.294.788			39.869.030	197.978	601.750	262.771.878
	391.750		4.682.652	5.300		31.928.172
	102.067		281.000	4.500		1.159.591
27.594.494	493.817		4.943.652	9.800		33.086.763
	691.000		1.517.000	13.000		7.737.536
5.516.536	300.000	2.000	2.553.400	12.900		4.396.628
1.468.328	265.218		40.000	1.000		444.366
138.148	2.351.389		10.505.211	5.000		14.392.600
1.529.000	3.607.607	2.000	14.615.611	31.900		26.971.130
8.652.012						
	21.805.542	2.000	305.000	15.000	14.500.000	39.646.542
3.000.000	3.440.000	451.000	20.275.000	3.000		26.077.439
1.485.439	-9.530.707			1.000	10.000.000	359.651.732
359.181.439	300.000		569.000	1.000		12.623.506
11.753.506	84.198		714.000	2.000		1.390.606
589.408	440.210		2.725.000	4.000		5.604.246
2.410.036	663.013		1.110.000	2.000		3.084.388
1.264.379	17.202.256	453.000	25.698.000	28.000	24.500.000	448.078.459
379.684.203						
	-700.000		5.228.000	6.000		14.124.904
9.525.904	-700.000		5.228.000	6.000		14.124.904
	4.513.947	1.640		12.640		4.548.676
	4.513.947	1.640		12.640		4.548.676
	749.851		188.299	15.000		7.661.622
6.707.572	749.851		188.299	15.000		7.661.622
	325.767		904.000	3.000		3.582.772
2.309.800	325.767		904.000	3.000		3.582.772
2.309.800						
481.186.932	425.407.249	10.348.919	100.805.439	445.473	25.811.453	1.054.242.285

THE UNIVERSITY OF CHICAGO

PHYSICS DEPARTMENT

PHYSICS 354



LECTURE NOTES

BY

1963

UNIVERSITY OF CHICAGO PRESS

CHICAGO, ILL.

**PRESUPUESTOS GENERALES DEL ESTADO**

**PARA EL AÑO ECONOMICO 1.992**

**ESTADO DE INGRESOS**



**ORGANISMOS AUTONOMOS COMERCIALES**

**INDUSTRIALES Y FINANCIEROS**

**1.992**

**RESUMEN GENERAL POR ARTICULOS**

**Y SECCIONES**



**PRESUPUESTO DE INGRESOS: SUBSECTOR OO.AA. COMERCIALES,  
INDUSTRIALES Y FINANCIEROS**

**RESUMEN GENERAL POR ARTICULOS Y SECCIONES**

EJERCICIO PRESUPUESTARIO

1992

CAPITULOS Y ARTICULOS	SECCION 13	SECCION 14
30 VENTA DE BIENES		6.025
31 PRESTACION DE SERVICIOS		850.000
32 TASAS FISCALES		
33 TASAS DE ORGANISMOS AUTONOMOS		
38 REINTEGROS		37.000
39 OTROS INGRESOS		2.000
3 TASAS Y OTROS INGRESOS		895.025
40 DE LA ADMINISTRACION DEL ESTADO	398.898	4.450.000
43 DE OO.AA. COMERC., INDUSTRIALES O FINANCIEROS		
44 DE EMPRESAS PUBLICAS Y OTROS ENTES PUBLICOS		
45 DE COMUNIDADES AUTONOMAS		
46 DE CORPORACIONES LOCALES		
47 DE EMPRESAS PRIVADAS		
48 DE FAMILIAS E INSTITUC. SIN FINES DE LUCRO		
49 DEL EXTERIOR		
4 TRANSFERENCIAS CORRIENTES	398.898	4.450.000
50 INTERESES DE TITULOS Y VALORES		
51 INTERESES DE ANTICIPOS Y PRESTAMOS CONCEDIDOS		532
52 INTERESES DE DEPOSITOS		77.000
53 DIVIDENDOS Y PARTICIPACIONES EN BENEFICIOS		
54 RENTAS DE BIENES INMUEBLES	1.200	7.997.730
55 PRODUCTOS DE CONCESIONES Y APROVECHAM. ESPEC.		
57 RESULTADOS DE OPERACIONES COMERCIALES	1.172.428	3.031.818
58 VARIACION DEL FONDO DE MANIOBRA	+39.102	-257.610
59 OTROS INGRESOS PATRIMONIALES		10.000
5 INGRESOS PATRIMONIALES	1.134.528	10.869.470
60 DE TERRENOS		410.000
61 DE LAS DEMAS INVERSIONES REALES		8.950.000
6 ENAJENACION DE INVERSIONES REALES		8.380.000
70 DE LA ADMINISTRACION DEL ESTADO	4.000	8.661.000
73 DE OO.AA. COMERC., INDUSTRIALES O FINANCIEROS		
74 DE EMPRESAS PUBLICAS Y OTROS ENTES PUBLICOS		
76 DE CORPORACIONES LOCALES		
79 DEL EXTERIOR		
7 TRANSFERENCIAS DE CAPITAL	4.000	8.661.000
82 REINTEGROS DE PRESTAMOS CONCEDIDOS AL SECTOR PUBLICO		
83 REINTEGRO DE PRESTAMOS CONCEDIDOS FUERA DEL SECTOR PUBLICO		69.500
8 ACTIVOS FINANCIEROS		69.500
<b>TOTAL CAPITULOS 1-8</b>	<b>1.537.424</b>	<b>34.294.995</b>
91 PRESTAMOS RECIBIDOS DEL INTERIOR		310.000
94 DEPOSITOS Y FIANZAS RECIBIDOS		9.000
9 PASIVOS FINANCIEROS		319.000
<b>TOTAL</b>	<b>1.537.424</b>	<b>34.613.995</b>



SECCION 15	SECCION 16	SECCION 17	SECCION 18	SECCION 20	SECCION 21
11.000		45.670		2.000	56.000
5.300		10.000			5.000
		40.000			
		7.707.810			2.000
		174.600	30.000	57.000	424.500
88.206		512.655	15.000	3.000	25.500
104.506		8.490.735	48.000	82.000	513.000
7.527.011	42.250	33.609.043	27.164.106	8.652.012	20.632.103
		642.465	107.561		3.000.000
			107.561		
		43.280	215.266		
7.527.011	42.250	34.294.788	27.594.494	8.652.012	356.052.100
			2.750		379.684.203
	163.631	20			1.479
400.000		33.821			120.000
		258.416			5.000
20.700	46.000	2.641	500		
		4.261.427	1.000		45.000
207.371.038		166.380.030	415.000	3.374.389	-17.755.359
		8.110.465	74.567	233.218	34.786.136
11.862		159.957			
207.803.600	209.631	179.206.777	493.817	3.607.607	17.202.256
		100.000			1.000
238.244	183.215	10.820		2.000	452.000
238.244	183.215	110.820		2.000	453.000
499.687	194.160	24.528.000	4.943.652	14.613.211	25.698.000
		13.119.030			
		1.950.000			
		272.000			
499.687	194.160	39.869.030	4.943.652	14.615.611	25.698.000
		9.000		5.000	
15.940	55.715	188.978	9.800	26.900	25.000
15.940	55.715	187.978	9.800	31.900	28.000
216.188.988	684.971	262.170.128	33.086.763	26.971.130	423.678.459
	390.703	600.000			24.500.000
	390.703	1.750			24.500.000
216.188.988	1.078.674	601.750	33.086.763	26.971.130	448.078.459



**PRESUPUESTO DE INGRESOS: SUBSECTOR OO.AA. COMERCIALES,  
INDUSTRIALES Y FINANCIEROS**


**RESUMEN GENERAL POR ARTICULOS Y SECCIONES**

EJERCICIO PRESUPUESTARIO

1992

CAPITULOS Y ARTICULOS	SECCION 24	SECCION 25
30 VENTA DE BIENES		
31 PRESTACION DE SERVICIOS	62.000	20.224
32 TASAS FISCALES		
33 TASAS DE ORGANISMOS AUTONOMOS		
38 REINTEGROS		225
39 OTROS INGRESOS	3.000	
3 TASAS Y OTROS INGRESOS	65.000	20.449
40 DE LA ADMINISTRACION DEL ESTADO	9.365.904	
43 DE OO.AA. COMERC., INDUSTRIALES O FINANCIEROS		
44 DE EMPRESAS PUBLICAS Y OTROS ENTES PUBLICOS	100.000	
45 DE COMUNIDADES AUTONOMAS		
46 DE CORPORACIONES LOCALES		
47 DE EMPRESAS PRIVADAS	55.000	
48 DE FAMILIAS E INSTITUC. SIN FINES DE LUCRO	5.000	
49 DEL EXTERIOR		
4 TRANSFERENCIAS CORRIENTES	9.525.904	
50 INTERESES DE TITULOS Y VALORES		
51 INTERESES DE ANTICIPOS Y PRESTAMOS CONCEDIDOS		
52 INTERESES DE DEPOSITOS		
53 DIVIDENDOS Y PARTICIPACIONES EN BENEFICIOS		
54 RENTAS DE BIENES INMUEBLES		
55 PRODUCTOS DE CONCESIONES Y APROVECHAM. ESPEC.		
57 RESULTADOS DE OPERACIONES COMERCIALES	-700.000	5.760.000
58 VARIACION DEL FONDO DE MANIOBRA		-1.246.053
59 OTROS INGRESOS PATRIMONIALES		
5 INGRESOS PATRIMONIALES	-700.000	4.513.947
60 DE TERRENOS		
61 DE LAS DEMAS INVERSIONES REALES		1.640
6 ENAJENACION DE INVERSIONES REALES		1.640
70 DE LA ADMINISTRACION DEL ESTADO	5.228.000	
73 DE OO.AA. COMERC., INDUSTRIALES O FINANCIEROS		
74 DE EMPRESAS PUBLICAS Y OTROS ENTES PUBLICOS		
76 DE CORPORACIONES LOCALES		
79 DEL EXTERIOR		
7 TRANSFERENCIAS DE CAPITAL	5.228.000	
82 REINTEGROS DE PRESTAMOS CONCEDIDOS AL SECTOR PUBLICO		
83 REINTEGRO DE PRESTAMOS CONCEDIDOS FUERA DEL SECTOR PUBLICO	6.000	12.640
8 ACTIVOS FINANCIEROS	6.000	12.640
TOTAL CAPITULOS 1-8	14.124.904	4.548.676
91 PRESTAMOS RECIBIDOS DEL INTERIOR		
94 DEPOSITOS Y FIANZAS RECIBIDOS		
9 PASIVOS FINANCIEROS		
TOTAL	14.124.904	4.548.676

SECCION 26	SECCION 27	TOTAL			
		120.695			
	8.400	960.924			
		40.000			
		7.709.810			
	2.100	725.425			
900	29.705	679.966			
900	40.205	10.238.820			
6.707.572	2.307.800	120.856.699			
		3.750.026			
		207.561			
		215.266			
		43.280			
		55.000			
		5.000			
	2.000	356.054.100			
6.707.572	2.309.800	481.186.932			
		2.770			
	473	199.936			
		855.416			
		5.000			
		8.068.771			
		4.307.427			
45.000	59.288	369.153.632			
704.851	266.006	42.632.478			
		181.819			
749.851	325.787	425.407.249			
		511.000			
		9.837.919			
		10.348.919			
188.299	904.000	85.462.009			
		13.119.030			
		1.950.000			
		272.000			
		2.400			
188.299	904.000	100.805.439			
		14.000			
15.000	3.000	431.473			
15.000	3.000	445.473			
7.661.822	3.582.772	1.028.430.832			
		25.800.703			
		10.750			
		25.811.453			
7.661.822	3.582.772	1.054.242.285			





**RESUMEN GENERAL POR CAPITULOS  
DEL PRESUPUESTO DE INGRESOS**

**SUBSECTOR ORGANISMOS AUTONOMOS  
COMERCIALES, INDUSTRIALES Y FINANCIEROS**



**PRESUPUESTOS GENERALES DEL ESTADO**  
**PRESUPUESTO DE INGRESOS**  
**AMBITO: SUBSECTOR ORGANISMOS AUTONOMOS COMERCIALES,**  
**INDUSTRIALES Y FINANCIEROS**  
**RESUMEN GENERAL POR CAPITULOS**

EJERCICIO PRESUPUESTARIO

**1992**

CAPITULOS	RECURSOS
3-TASAS Y OTROS INGRESOS	10.236.820
4-TRANSFERENCIAS CORRIENTES	481.186.932
5-INGRESOS PATRIMONIALES	425.407.249
<b>OPERACIONES CORRIENTES</b>	<b>916.831.001</b>
6-ENAJENACION DE INVERSIONES REALES	10.348.919
7-TRANSFERENCIAS DE CAPITAL	100.805.439
<b>OPERACIONES DE CAPITAL</b>	<b>111.154.358</b>
<b>OPERACIONES NO FINANCIERAS</b>	<b>1.027.985.359</b>
8-ACTIVOS FINANCIEROS	445.473
<b>TOTAL CAPITULOS 1-8</b>	<b>1.028.430.832</b>
9-PASIVOS FINANCIEROS	25.811.453
<b>TOTAL</b>	<b>1.054.242.285</b>

**PRESUPUESTOS GENERALES DEL ESTADO**

**ESTADO DE INGRESOS**



**ENTES PUBLICOS**

**RESUMEN GENERAL POR  
ENTES PUBLICOS Y CAPITULOS**









**PRESUPUESTOS GENERALES DEL ESTADO**

**PARA EL AÑO ECONOMICO 1.992**

**ESTADO DE INGRESOS**



**ENTES PUBLICOS**

**1.992**

**RESUMEN GENERAL POR ARTICULOS**

**Y SECCIONES**



**PRESUPUESTO DE INGRESOS: SUBSECTOR ENTES PUBLICOS,**  
**RESUMEN GENERAL POR ARTICULOS Y SECCIONES**

EJERCICIO PRESUPUESTARIO

1992

CAPITULOS Y ARTICULOS	SECCION 12	SECCION 15
30 VENTA DE BIENES	600.000	400.000
31 PRESTACION DE SERVICIOS		647.082
38 REINTEGROS		3.000
39 OTROS INGRESOS		
3 TASAS Y OTROS INGRESOS	600.000	1.050.082
40 DE LA ADMINISTRACION DEL ESTADO	1.744.184	91.093.530
4 TRANSFERENCIAS CORRIENTES	1.744.184	91.093.530
50 INTERESES DE TITULOS Y VALORES		
52 INTERESES DE DEPOSITOS		10.000
53 DIVIDENDOS Y PARTICIPACIONES EN BENEFICIOS		
54 RENTAS DE BIENES INMUEBLES		
55 PRODUCTOS DE CONCESIONES Y APROVECHAM. ESPEC.		
57 RESULTADOS DE OPERACIONES COMERCIALES	375.000	
58 VARIACION DEL FONDO DE MANIOBRA	1.500.000	
59 OTROS INGRESOS PATRIMONIALES		
5 INGRESOS PATRIMONIALES	1.875.000	10.000
61 DE LAS DEMAS INVERSIONES REALES		
6 ENAJENACION DE INVERSIONES REALES		
70 DE LA ADMINISTRACION DEL ESTADO		3.786.547
7 TRANSFERENCIAS DE CAPITAL		3.786.547
82 REINTEGROS DE PRESTAMOS CONCEDIDOS AL SECTOR PUBLICO		
83 REINTEGRO DE PRESTAMOS CONCEDIDOS FUERA DEL SECTOR PUBLICO		13.000
86 DEVOLUCION DE FIANZAS		
87 REMANENTE DE TESORERIA		191.500
8 ACTIVOS FINANCIEROS		204.500
<b>TOTAL</b>	<b>4.219.184</b>	<b>96.144.659</b>

SECCION 19	SECCION 20	SECCION 25	TOTAL		
	44.000	250	1.044.250		
	36.000	3.751.306	4.434.388		
	1.296.019		1.299.019		
		50.500	50.500		
	<b>1.378.019</b>	<b>3.802.056</b>	<b>6.828.157</b>		
<b>521.340</b>	<b>556.440</b>	<b>5.880.009</b>	<b>99.795.503</b>		
<b>521.340</b>	<b>556.440</b>	<b>5.880.009</b>	<b>99.795.503</b>		
	61.000		61.000		
	96.000	10.000	116.000		
	60.000		60.000		
		409.959	409.959		
		930.000	930.000		
		165.541	540.541		
		200.000	1.700.000		
		50.000	50.000		
	<b>217.000</b>	<b>1.765.500</b>	<b>3.887.500</b>		
		1.000.000	1.000.000		
		<b>1.000.000</b>	<b>1.000.000</b>		
	12.220.000	1.208.000	17.214.547		
	<b>12.220.000</b>	<b>1.208.000</b>	<b>17.214.547</b>		
		15.000	15.000		
			13.000		
		1.000	1.000		
	3.700.000	1.200.806	5.092.306		
	<b>3.700.000</b>	<b>1.216.806</b>	<b>5.121.306</b>		
<b>521.340</b>	<b>18.069.459</b>	<b>14.872.371</b>	<b>133.827.013</b>		

THE UNIVERSITY OF CHICAGO  
LIBRARY



**RESUMEN GENERAL POR CAPITULOS  
DEL PRESUPUESTO DE INGRESOS**

**- SUBSECTOR ENTES PUBLICOS -**



## PRESUPUESTOS GENERALES DEL ESTADO

EJERCICIO PRESUPUESTARIO
--------------------------

<b>1992</b>
-------------

**PRESUPUESTO DE INGRESOS  
 AMBITO: SUBSECTOR ENTES PUBLICOS  
 RESUMEN GENERAL POR CAPITULOS**

CAPITULOS	RECURSOS
3-TASAS Y OTROS INGRESOS	6.828.157
4-TRANSFERENCIAS CORRIENTES	99.795.503
5-INGRESOS PATRIMONIALES	3.867.500
<b>OPERACIONES CORRIENTES</b>	<b>110.491.160</b>
6-ENAJENACION DE INVERSIONES REALES	1.000.000
7-TRANSFERENCIAS DE CAPITAL	17.214.547
<b>OPERACIONES DE CAPITAL</b>	<b>18.214.547</b>
<b>OPERACIONES NO FINANCIERAS</b>	<b>128.705.707</b>
8-ACTIVOS FINANCIEROS	5.121.308
	-----
<b>TOTAL</b>	<b>133.827.013</b>



**PRESUPUESTOS GENERALES DEL ESTADO**

**ESTADO DE INGRESOS**



**SEGURIDAD SOCIAL**

**RESUMEN GENERAL POR  
SERVICIOS Y CAPITULOS**



## PRESUPUESTOS GENERALES DEL ESTADO

**ESTADO DE INGRESOS SEGURIDAD SOCIAL**  
**RESUMEN GENERAL POR SERVICIOS Y CAPITULOS**  
 (Miles de pesetas)

EJERCICIO PRESUPUESTARIO
--------------------------

1.992
-------

SERVICIOS	CAPITULO 1	CAPITULO 2	CAPITULO 3
SECCION 60 SEGURIDAD SOCIAL 01 ENTIDADES GESTORAS TOTAL SECCION	5.596.666.425 5.596.666.425		102.833.609 102.833.609
<b>TOTAL PRESUPUESTO INGRESOS SUBSECTOR SEGURIDAD SOCIAL</b>	<b>5.596.666.425</b>		<b>102.833.609</b>



**PRESUPUESTOS GENERALES DEL ESTADO**

**ESTADO DE INGRESOS SEGURIDAD SOCIAL  
RESUMEN GENERAL POR SERVICIOS Y CAPITULOS  
(Miles de pesetas)**

EJERCICIO PRESUPUESTARIO
<b>1.992</b>

CAPITULO 4	CAPITULO 5	CAPITULO 6	CAPITULO 7	CAPITULO 8	CAPITULO 9	TOTAL
2.670.522.372 2.670.522.372	22.422.944 22.422.944	84.000 84.000	42.885.543 42.885.543	7.950.965 7.950.965		8.443.365.858 8.443.365.858
2.670.522.372	22.422.944	84.000	42.885.543	7.950.965		8.443.365.858



**PRESUPUESTOS GENERALES DEL ESTADO**

**PARA EL AÑO ECONOMICO 1.992**

**ESTADO DE INGRESOS**



**SEGURIDAD SOCIAL**

**1.992**

**RESUMEN GENERAL POR ARTICULOS**

**Y SECCIONES**



## PRESUPUESTO DE INGRESOS : SUBSECTOR SEGURIDAD SOCIAL

## RESUMEN GENERAL POR ARTICULOS Y SECCIONES

EJERCICIO PRESUPUESTARIO

1992

CAPITULOS Y ARTICULOS	SECCION 60	TOTAL
12 COTIZACIONES SOCIALES	5.596.666.425	5.596.666.425
1 IMPUESTOS DIRECTOS Y COTIZACIONES SOCIALES	5.596.666.425	5.596.666.425
31 PRESTACION DE SERVICIOS	62.941.296	62.941.296
38 REINTEGROS	590.275	590.275
39 OTROS INGRESOS	39.302.038	39.302.038
3 TASAS Y OTROS INGRESOS	102.833.609	102.833.609
40 DE LA ADMINISTRACION DEL ESTADO	2.114.497.166	2.114.497.166
41 DE ORGANISMOS AUTONOMOS ADMINISTRATIVOS	397.786	397.786
42 DE LA SEGURIDAD SOCIAL	172.696.000	172.696.000
44 DE EMPRESAS PUBLICAS Y OTROS ENTES PUBLICOS	202.520	202.520
48 DE FAMILIAS E INSTITUC. SIN FINES DE LUCRO	382.728.900	382.728.900
4 TRANSFERENCIAS CORRIENTES	2.670.522.372	2.670.522.372
50 INTERESES DE TITULOS Y VALORES	6.126.137	6.126.137
51 INTERESES DE ANTICIPOS Y PRESTAMOS CONCEDIDOS	147.834	147.834
52 INTERESES DE DEPOSITOS	4.454.163	4.454.163
53 DIVIDENDOS Y PARTICIPACIONES EN BENEFICIOS	62.218	62.218
54 RENTAS DE BIENES INMUEBLES	803.892	803.892
55 PRODUCTOS DE CONCESIONES Y APROVECHAM. ESPEC.	36.000	36.000
56 -----	8.865.000	8.865.000
59 OTROS INGRESOS PATRIMONIALES	1.927.700	1.927.700
5 INGRESOS PATRIMONIALES	22.422.944	22.422.944
60 DE TERRENOS	50.000	50.000
61 DE LAS DEMAS INVERSIONES REALES	34.000	34.000
6 ENAJENACION DE INVERSIONES REALES	84.000	84.000
70 DE LA ADMINISTRACION DEL ESTADO	42.885.543	42.885.543
7 TRANSFERENCIAS DE CAPITAL	42.885.543	42.885.543
80 ENAJENACION DE DEUDA DEL SECTOR PUBLICO	668.836	668.836
81 ENAJENACION DE OBLIGACIONES Y BONOS DE FUERA DEL SECTOR PCO.	110.975	110.975
82 REINTEGROS DE PRESTAMOS CONCEDIDOS AL SECTOR PUBLICO	7.920	7.920
83 REINTEGRO DE PRESTAMOS CONCEDIDOS FUERA DEL SECTOR PUBLICO	2.256.949	2.256.949
84 ENAJENACION DE ACCIONES DEL SECTOR PUBLICO	241.600	241.600
85 ENAJENACION DE ACCIONES DE FUERA DEL SECTOR PUBLICO	255.300	255.300
86 DEVOLUCION DE FIANZAS	764.962	764.962
88 -----	3.644.423	3.644.423
8 ACTIVOS FINANCIEROS	7.860.965	7.860.965
<b>TOTAL</b>	<b>8.443.365.858</b>	<b>8.443.365.858</b>



**RESUMEN GENERAL POR CAPITULOS  
DEL PRESUPUESTO DE INGRESOS**

**- SUBSECTOR SEGURIDAD SOCIAL -**



## PRESUPUESTOS GENERALES DEL ESTADO

EJERCICIO PRESUPUESTARIO
--------------------------

<b>1992</b>
-------------

**PRESUPUESTO DE INGRESOS  
AMBITO: SEGURIDAD SOCIAL  
RESUMEN GENERAL POR CAPITULOS**

CAPITULOS	RECURSOS
1-IMPUESTOS DIRECTOS Y COTIZACIONES SOCIALES	5.596.666.425
3-TASAS Y OTROS INGRESOS	102.833.609
4-TRANSFERENCIAS CORRIENTES	2.670.522.372
5-INGRESOS PATRIMONIALES	22.422.944
<b>OPERACIONES CORRIENTES</b>	<b>8.392.445.350</b>
6-ENAJENACION DE INVERSIONES REALES	84.000
7-TRANSFERENCIAS DE CAPITAL	42.885.543
<b>OPERACIONES DE CAPITAL</b>	<b>42.969.543</b>
<b>OPERACIONES NO FINANCIERAS</b>	<b>8.435.414.893</b>
8-ACTIVOS FINANCIEROS	7.950.985
<b>TOTAL</b>	<b>8.443.365.878</b>



**PRESUPUESTOS GENERALES DEL ESTADO**



**RESUMEN GENERAL POR FUNCIONES Y SECCIONES**



## PRESUPUESTOS GENERALES DEL ESTADO

EJERCICIO PRESUPUESTARIO
--------------------------

1992
------

### RESUMEN GENERAL POR FUNCIONES Y SECCIONES DEL PRESUPUESTO DE GASTOS

(En miles de pesetas)

CAPITULOS 1-8

FUNCIONES	SECCIONES	01	02	03
ALTA DIRECCIÓN DEL ESTADO Y DEL GOBIERNO		911.079	15.553.872	3.982.833
ADMINISTRACION GENERAL				
RELACIONES EXTERIORES				
JUSTICIA				
PROTECCION Y SEGURIDAD NUCLEAR				
DEFENSA				
SEGURIDAD Y PROTECCION CIVIL				
SEGURIDAD Y PROTECCION SOCIAL				
PROMOCION SOCIAL				
SANIDAD				
EDUCACION				
VIVIENDA Y URBANISMO				
BIENESTAR COMUNITARIO				
CULTURA				
OTROS SERVICIOS COMUNITARIOS Y SOCIALES				
INFRAESTRUCTURAS BASICAS Y TRANSPORTES				
COMUNICACIONES				
INFRAESTRUCTURAS AGRARIAS				
INVESTIGACION CIENTIFICA, TECNICA Y APLICADA				
INFORMACION BASICA Y ESTADISTICA				
REGULACION ECONOMICA				
REGULACION COMERCIAL				
REGULACION FINANCIERA				
AGRICULTURA, GANADERIA Y PESCA				
INDUSTRIA				
ENERGIA				
MINERIA				
TURISMO				
TRANSFERENCIA A LAS ADMINISTRACIONES PUBLICAS TERRITORIALES				
RELACIONES FINANC. Y TRANSF. A LAS COMUNIDADES EUROPEAS				
DEUDA PUBLICA				
<b>TOTAL CONSOLIDADO</b>		<b>911.079</b>	<b>15.553.872</b>	<b>3.982.833</b>



**PRESUPUESTOS GENERALES DEL ESTADO**

EJERCICIO PRESUPUESTARIO
<b>1992</b>

**RESUMEN GENERAL POR FUNCIONES Y SECCIONES  
DEL PRESUPUESTO DE GASTOS**  
(En miles de pesetas)

04	05	06	07	08	12	13
1.406.602	815.822					2.519.151
				3.188.274	76.092.028	211.555.540
			737.473.437			11.407.377
		1.939.222.811				
1.406.602	815.822	1.939.222.811	737.473.437	3.188.274	76.092.028	225.482.068



## PRESUPUESTOS GENERALES DEL ESTADO

EJERCICIO PRESUPUESTARIO

1992

RESUMEN GENERAL POR FUNCIONES Y SECCIONES  
DEL PRESUPUESTO DE GASTOS

(En miles de pesetas)

CAPITULOS 1-8

FUNCIONES	SECCIONES	14	15	16
ALTA DIRECCION DEL ESTADO Y DEL GOBIERNO				
ADMINISTRACION GENERAL			12.872.566	
RELACIONES EXTERIORES				
JUSTICIA				
PROTECCION Y SEGURIDAD NUCLEAR				
DEFENSA	722.503.055			
SEGURIDAD Y PROTECCION CIVIL				519.840.094
SEGURIDAD Y PROTECCION SOCIAL	47.604.485		1.602.754	1.030.674
PROMOCION SOCIAL				
SANIDAD	34.584.594			
EDUCACION				
VIVIENDA Y URBANISMO				
BIENESTAR COMUNITARIO				
CULTURA				
OTROS SERVICIOS COMUNITARIOS Y SOCIALES				12.831.132
INFRAESTRUCTURAS BASICAS Y TRANSPORTES				
COMUNICACIONES				
INFRAESTRUCTURAS AGRARIAS				
INVESTIGACION CIENTIFICA, TECNICA Y APLICADA	60.819.726		1.113.745	
INFORMACION BASICA Y ESTADISTICA			17.153.314	
REGULACION ECONOMICA			243.985.414	
REGULACION COMERCIAL			55.772.693	191.345
REGULACION FINANCIERA			61.746.691	
AGRICULTURA, GANADERIA Y PESCA				
INDUSTRIA			20.269.090	
ENERGIA				
MINERIA				
TURISMO				
TRANSFERENCIA A LAS ADMINISTRACIONES PUBLICAS TERRITORIALES				
RELACIONES FINANC. Y TRANSF. A LAS COMUNIDADES EUROPEAS				
DEUDA PUBLICA				
<b>TOTAL CONSOLIDADO</b>		<b>865.511.860</b>	<b>414.516.287</b>	<b>533.893.245</b>



**PRESUPUESTOS GENERALES DEL ESTADO**

EJERCICIO PRESUPUESTARIO
<b>1992</b>

**RESUMEN GENERAL POR FUNCIONES Y SECCIONES  
DEL PRESUPUESTO DE GASTOS**

(En miles de pesetas)

17	18	19	20	21	22	24
		521.340				
	1.511.128	344.538	439.905	771.132	10.494.404	1.634.461
		420.653				
		1.737.442.113			120.715.987	
	90.351.568	303.733.168				
311.286	988.526.908	483.198	444.366			
98.954.737						
16.278.434	19.483.615					54.989.781
981.521.780						
165.453.947						
442.055	69.249.840		47.664.678	44.538.396		
15.126.422				8.611.685		
		683.333				
			32.568.394			
		35.084.624	95.713.017	494.525.645		
			9.593.195			
			57.094.403			
			15.826.000			
					25.753.453	
1.278.088.681	1.169.123.058	2.078.692.985	259.343.958	548.448.858	156.963.844	56.824.242



## PRESUPUESTOS GENERALES DEL ESTADO

EJERCICIO PRESUPUESTARIO
--------------------------

<b>1992</b>
-------------

### RESUMEN GENERAL POR FUNCIONES Y SECCIONES DEL PRESUPUESTO DE GASTOS (En miles de pesetas)

CAPITULOS 1-8

FUNCIONES	SECCIONES	25	26	27
ALTA DIRECCION DEL ESTADO Y DEL GOBIERNO		10.836.378		
ADMINISTRACION GENERAL		9.574.062	1.354.947	
RELACIONES EXTERIORES		583.895		
JUSTICIA				
PROTECCION Y SEGURIDAD NUCLEAR		4.798.612		
DEFENSA				
SEGURIDAD Y PROTECCION CIVIL			3.901.564	26.590.313
SEGURIDAD Y PROTECCION SOCIAL				5.880.172
PROMOCION SOCIAL				
SANIDAD			16.194.078	
EDUCACION				
VIVIENDA Y URBANISMO				
BIENESTAR COMUNITARIO			2.003.897	
CULTURA		9.841.958		
OTROS SERVICIOS COMUNITARIOS Y SOCIALES				
INFRAESTRUCTURAS BASICAS Y TRANSPORTES				
COMUNICACIONES				
INFRAESTRUCTURAS AGRARIAS				
INVESTIGACION CIENTIFICA, TECNICA Y APLICADA		1.468.013	7.661.622	
INFORMACION BASICA Y ESTADISTICA				
REGULACION ECONOMICA				
REGULACION COMERCIAL				
REGULACION FINANCIERA				
AGRICULTURA, GANADERIA Y PESCA				
INDUSTRIA				
ENERGIA				
MINERIA				
TURISMO				
TRANSFERENCIA A LAS ADMINISTRACIONES PUBLICAS TERRITORIALES				
RELACIONES FINANC. Y TRANSF. A LAS COMUNIDADES EUROPEAS				
DEUDA PUBLICA				
<b>TOTAL CONSOLIDADO</b>		<b>37.102.718</b>	<b>31.118.108</b>	<b>32.470.485</b>

## CAPITULO 12

SEMILLAS Y FRUTOS OLEAGINOSOS; SEMILLAS Y FRUTOS DIVERSOS; PLANTAS INDUSTRIALES O MEDICINALES ;  
PAJA Y FORRAJES

## NOTAS

1. La nuez y la almendra de palma, las semillas de algodón, ricino, sésamo (ajonjolí), mostaza, cártamo, amapola (adormidera) y Karité, principalmente, se consideran "semillas oleaginosas" de la partida nº 1207. Por el contrario, se excluyen de dicha partida los productos de las partidas números 0801 ó 0802, así como las aceitunas (capítulos 7 ó 20).
2. La partida nº 1208 comprende no sólo la harina sin desgrasar, sino también la desgrasada parcialmente o la que ha sido desgrasada y después total o parcialmente reengrasada con su propio aceite. Por el contrario, se excluyen los residuos de las partidas números 2304 a 2306.
3. Las semillas de remolacha, pratenses (de prados), las de flores ornamentales, de hortalizas, de árboles forestales o frutales, de vezas (excepto las de la especie *Vicia faba*) o de altramuces, se consideran "semillas para siembra" de la partida nº 1209.

Por el contrario, se excluyen de esta partida, aunque se destinen a la siembra:

- a) las legumbres y el maíz dulce (capítulo 7);
  - b) las especias y demás productos del capítulo 9;
  - c) los cereales (capítulo 10);
  - d) los productos de las partidas números 1201 a 1207 o de la partida nº 1211.
4. La partida nº 1211 comprende, principalmente, las plantas y partes de plantas de las especies siguientes: albahaca, borraja, "ginseng", hisopo, regaliz, diversas especies de menta, romero, ruda, salvia y ajenojo.

Por el contrario, se excluyen:

- a) los productos farmacéuticos del capítulo 30;
  - b) las preparaciones de perfumería, de tocador o de cosmética del capítulo 33;
  - c) los insecticidas, fungicidas, herbicidas, desinfectantes y productos similares de la partida nº 3808.
5. En la partida nº 1212, el término "algas" no comprende:
    - a) los microorganismos monocelulares muertos de la partida nº 2102;
    - b) los cultivos de microorganismos de la partida nº 3002;
    - c) los abonos de las partidas números 3101 ó 3105.

## Nota complementaria

A los efectos del presente capítulo, para la aplicación de las subpartidas correspondientes a las semillas de alta calidad y de variedades híbridas, se precisará del oportuno certificado que los acredite expedido por el Organismo competente del Ministerio de Agricultura, Pesca y Alimentación.



## PRESUPUESTOS GENERALES DEL ESTADO

EJERCICIO PRESUPUESTARIO

1992

RESUMEN GENERAL POR FUNCIONES Y SECCIONES  
DEL PRESUPUESTO DE GASTOS  
(En miles de pesetas)

## CAPITULO 9

FUNCIONES	SECCIONES	06	14	15
PROTECCION Y SEGURIDAD NUCLEAR				
DEFENSA			1.499.742	
SEGURIDAD Y PROTECCION CIVIL				
SEGURIDAD Y PROTECCION SOCIAL			250	
VIVIENDA Y URBANISMO				
BIENESTAR COMUNITARIO				
CULTURA				
INFRAESTRUCTURAS BASICAS Y TRANSPORTES				
INFRAESTRUCTURAS AGRARIAS				
INVESTIGACION CIENTIFICA, TECNICA Y APLICADA			250	
INFORMACION BASICA Y ESTADISTICA				73
AGRICULTURA, GANADERIA Y PESCA				
DEUDA PUBLICA		1.536.103.840		
<b>TOTAL CONSOLIDADO</b>		<b>1.536.103.840</b>	<b>1.500.242</b>	<b>73</b>





**PRESUPUESTOS GENERALES DEL ESTADO**

EJERCICIO PRESUPUESTARIO
<b>1992</b>

**RESUMEN GENERAL POR FUNCIONES Y SECCIONES  
DEL PRESUPUESTO DE GASTOS**

(En miles de pesetas)

16	17	18	19	21	22	25
						230.000
60.000						
45.000						
	1.398.880		13.025		187.000	
	369.733					
	711.294					1.800
		202		375.000		
				29.546.300		
105.000	2.479.907	202	13.025	29.921.300	187.000	231.800



## PRESUPUESTOS GENERALES DEL ESTADO

EJERCICIO PRESUPUESTARIO

1992

RESUMEN GENERAL POR FUNCIONES Y SECCIONES  
DEL PRESUPUESTO DE GASTOS

(En miles de pesetas)

## CAPITULO 9

FUNCIONES	SECCIONES	32	60	TOTAL
PROTECCION Y SEGURIDAD NUCLEAR				230.000
DEFENSA				1.499.742
SEGURIDAD Y PROTECCION CIVIL				60.000
SEGURIDAD Y PROTECCION SOCIAL			1.414.818	1.660.093
VIVIENDA Y URBANISMO				1.398.880
BIENESTAR COMUNITARIO				369.733
CULTURA				1.800
INFRAESTRUCTURAS BASICAS Y TRANSPORTES				711.294
INFRAESTRUCTURAS AGRARIAS				375.000
INVESTIGACION CIENTIFICA, TECNICA Y APLICADA				452
INFORMACION BASICA Y ESTADISTICA				73
AGRICULTURA, GANADERIA Y PESCA				29.546.300
DEUDA PUBLICA		13.796.519		1.549.900.359
<b>TOTAL CONSOLIDADO</b>		<b>13.796.519</b>	<b>1.414.818</b>	<b>1.585.753.726</b>





## PRESUPUESTOS GENERALES DEL ESTADO

EJERCICIO PRESUPUESTARIO

1992

RESUMEN GENERAL POR FUNCIONES Y SECCIONES  
DEL PRESUPUESTO DE GASTOS

(En miles de pesetas)

CAPITULOS 1-9

FUNCIONES	SECCIONES	01	02	03
ALTA DIRECCION DEL ESTADO Y DEL GOBIERNO		911.079	15.553.872	3.982.833
ADMINISTRACION GENERAL				
RELACIONES EXTERIORES				
JUSTICIA				
PROTECCION Y SEGURIDAD NUCLEAR				
DEFENSA				
SEGURIDAD Y PROTECCION CIVIL				
SEGURIDAD Y PROTECCION SOCIAL				
PROMOCION SOCIAL				
SANIDAD				
EDUCACION				
VIVIENDA Y URBANISMO				
BIENESTAR COMUNITARIO				
CULTURA				
OTROS SERVICIOS COMUNITARIOS Y SOCIALES				
INFRAESTRUCTURAS BASICAS Y TRANSPORTES				
COMUNICACIONES				
INFRAESTRUCTURAS AGRARIAS				
INVESTIGACION CIENTIFICA, TECNICA Y APLICADA				
INFORMACION BASICA Y ESTADISTICA				
REGULACION ECONOMICA				
REGULACION COMERCIAL				
REGULACION FINANCIERA				
AGRICULTURA, GANADERIA Y PESCA				
INDUSTRIA				
ENERGIA				
MINERIA				
TURISMO				
TRANSFERENCIA A LAS ADMINISTRACIONES PUBLICAS TERRITORIALES				
RELACIONES FINANC. Y TRANSF. A LAS COMUNIDADES EUROPEAS				
DEUDA PUBLICA				
<b>TOTAL CONSOLIDADO</b>		<b>911.079</b>	<b>15.553.872</b>	<b>3.982.833</b>



**PRESUPUESTOS GENERALES DEL ESTADO**

EJERCICIO PRESUPUESTARIO
<b>1992</b>

**RESUMEN GENERAL POR FUNCIONES Y SECCIONES  
DEL PRESUPUESTO DE GASTOS**  
(En miles de pesetas)

04	05	06	07	08	12	13
1.406.602	815.822					2.519.151
				3.188.274	76.092.028	211.555.540
			737.473.437			11.407.377
		3.475.326.651				
1.406.602	815.822	3.475.326.651	737.473.437	3.188.274	76.092.028	225.482.065



## PRESUPUESTOS GENERALES DEL ESTADO

EJERCICIO PRESUPUESTARIO

1992

RESUMEN GENERAL POR FUNCIONES Y SECCIONES  
DEL PRESUPUESTO DE GASTOS

(En miles de pesetas)

## CAPITULOS 1-9

FUNCIONES	SECCIONES	14	15	16
ALTA DIRECCION DEL ESTADO Y DEL GOBIERNO				
ADMINISTRACION GENERAL			12.872.566	
RELACIONES EXTERIORES				
JUSTICIA				
PROTECCION Y SEGURIDAD NUCLEAR				
DEFENSA	724.002.797			
SEGURIDAD Y PROTECCION CIVIL				519.900.094
SEGURIDAD Y PROTECCION SOCIAL	47.604.735		1.602.754	1.075.674
PROMOCION SOCIAL				
SANIDAD	34.584.594			
EDUCACION				
VIVIENDA Y URBANISMO				
BIENESTAR COMUNITARIO				
CULTURA				12.831.132
OTROS SERVICIOS COMUNITARIOS Y SOCIALES				
INFRAESTRUCTURAS BÁSICAS Y TRANSPORTES				
COMUNICACIONES				
INFRAESTRUCTURAS AGRARIAS				
INVESTIGACION CIENTIFICA, TECNICA Y APLICADA	60.819.976		1.113.745	
INFORMACION BASICA Y ESTADISTICA			17.153.387	
REGULACION ECONOMICA			243.985.414	191.345
REGULACION COMERCIAL			55.772.693	
REGULACION FINANCIERA			61.746.691	
AGRICULTURA, GANADERIA Y PESCA				
INDUSTRIA			20.269.090	
ENERGIA				
MINERIA				
TURISMO				
TRANSFERENCIA A LAS ADMINISTRACIONES PUBLICAS TERRITORIALES				
RELACIONES FINANC. Y TRANSF. A LAS COMUNIDADES EUROPEAS				
DEUDA PUBLICA				
<b>TOTAL CONSOLIDADO</b>		<b>867.012.102</b>	<b>414.618.340</b>	<b>533.988.245</b>



## PRESUPUESTOS GENERALES DEL ESTADO

EJERCICIO PRESUPUESTARIO

1992

RESUMEN GENERAL POR FUNCIONES Y SECCIONES  
DEL PRESUPUESTO DE GASTOS

(En miles de pesetas)

17,	18	19	20	21	22	24
		521.340				
	1.511.128	344.536	439.905	771.132	10.484.404	1.634.461
		420.653				
		1.737.455.138			120.902.987	
	90.351.568	303.733.168				
311.286	988.526.908	463.198	444.366			
100.353.617						
16.648.167	19.483.615					54.989.781
982.233.074						
165.453.947						
442.055	69.250.042		47.664.678	44.913.396		
15.126.422				8.611.685		
		683.333				
			32.568.394			
				524.071.945		
		35.084.624	95.713.017			
			9.593.198			
			57.094.403			
			15.826.000			
					25.753.453	
1.280.568.564	1.169.123.261	2.078.705.990	259.343.958	578.368.158	157.150.844	56.624.242



## PRESUPUESTOS GENERALES DEL ESTADO

EJERCICIO PRESUPUESTARIO

1992

RESUMEN GENERAL POR FUNCIONES Y SECCIONES  
DEL PRESUPUESTO DE GASTOS

(En miles de pesetas)

## CAPITULOS 1-9

FUNCIONES	SECCIONES	25	26	27
ALTA DIRECCION DEL ESTADO Y DEL GOBIERNO		10.836.378		
ADMINISTRACION GENERAL		9.574.062	1.354.947	
RELACIONES EXTERIORES		583.695		
JUSTICIA				
PROTECCION Y SEGURIDAD NUCLEAR		5.028.612		
DEFENSA				
SEGURIDAD Y PROTECCION CIVIL			3.901.564	26.590.313
SEGURIDAD Y PROTECCION SOCIAL				5.880.172
PROMOCION SOCIAL				
SANIDAD			16.194.078	
EDUCACION				
VIVIENDA Y URBANISMO				
BIENESTAR COMUNITARIO			2.003.897	
CULTURA		9.843.759		
OTROS SERVICIOS COMUNITARIOS Y SOCIALES				
INFRAESTRUCTURAS BASICAS Y TRANSPORTES				
COMUNICACIONES				
INFRAESTRUCTURAS AGRARIAS				
INVESTIGACION CIENTIFICA, TECNICA Y APLICADA		1.468.013	7.661.622	
INFORMACION BASICA Y ESTADISTICA				
REGULACION ECONOMICA				
REGULACION COMERCIAL				
REGULACION FINANCIERA				
AGRICULTURA, GANADERIA Y PESCA				
INDUSTRIA				
ENERGIA				
MINERIA				
TURISMO				
TRANSFERENCIA A LAS ADMINISTRACIONES PUBLICAS TERRITORIALES				
RELACIONES FINANC. Y TRANSF. A LAS COMUNIDADES EUROPEAS				
DEUDA PUBLICA				
<b>TOTAL CONSOLIDADO</b>		<b>37.334.519</b>	<b>31.116.108</b>	<b>32.470.485</b>






**PRESUPUESTOS GENERALES DEL ESTADO**

EJERCICIO PRESUPUESTARIO
<b>1992</b>

**RESUMEN GENERAL POR FUNCIONES Y SECCIONES DEL PRESUPUESTO DE GASTOS**

(En miles de pesetas)

28	31	32	33	34	60	TOTAL
1.990.546						34.027.928
						40.361.249
						80.241.965
						214.743.814
						5.028.612
						724.002.797
						519.900.094
					5.809.457.519	8.497.471.498
					2.322.396.699	399.964.908
					19.256.477	2.373.175.371
						1.009.002.235
						100.353.617
						18.652.064
						84.317.155
						12.831.132
	9.062.273	57.372.000				1.048.667.347
						165.453.947
						44.913.396
					4.197.883	201.229.699
	25.349.534					32.279.809
	195.872.139					270.209.626
						88.341.087
						257.618.830
						524.071.945
						151.066.731
						9.593.195
						57.094.403
						15.826.000
		2.282.960.100	214.726.700			2.523.440.253
		-15.573.501		686.223.000		686.223.000
						3.490.900.152
1.990.546	230.283.948	2.355.905.601	214.726.700	686.223.000	8.155.308.578	23.681.003.857



**PRESUPUESTOS GENERALES DEL ESTADO**

**PARA EL AÑO ECONOMICO 1.992**

**ESTADO DE GASTOS**



**1.992**

**TRANSFERENCIAS ENTRE SUBSECTORES**



## PRESUPUESTOS GENERALES DEL ESTADO

EJERCICIO PRESUPUESTARIO

1992

RESUMEN GENERAL ORGANICO ECONOMICO  
DEL PRESUPUESTO DE GASTOS

(En miles de pesetas)

## TRANSFERENCIAS ENTRE SUBSECTORES

CAPITULOS Y ARTICULOS	SERVICIOS/ORGANISMOS/ENTES PUBLICOS	12.03	13.01	13.03
4-TRANSFERENCIAS CORRIENTES				
40-A LA ADMINISTRACION DEL ESTADO				
41-A ORGANISMOS AUTONOMOS ADMINISTRATIVOS		8.401.797		990.991
42-A LA SEGURIDAD SOCIAL			71.000	
43-A ORGANISMOS AUTONOMOS COMERCIALES, INDUSTRIALES O FINANCIEROS				
44-A EMPRESAS PUBLICAS Y OTROS ENTES PUBLICOS		1.744.184		
<b>TOTAL CAPITULO 4</b>		<b>10.145.981</b>	<b>71.000</b>	<b>990.991</b>
7-TRANSFERENCIAS DE CAPITAL				
71-A ORGANISMOS AUTONOMOS ADMINISTRATIVOS		4.883.000		10.000
72-A LA SEGURIDAD SOCIAL				
73-A ORGANISMOS AUTONOMOS COMERCIALES, INDUSTRIALES O FINANCIEROS				
74-A EMPRESAS PUBLICAS Y OTROS ENTES PUBLICOS				
<b>TOTAL CAPITULO 7</b>		<b>4.883.000</b>		<b>10.000</b>
<b>TOTAL GENERAL</b>		<b>15.028.981</b>	<b>71.000</b>	<b>1.000.991</b>



**PRESUPUESTOS GENERALES DEL ESTADO**

EJERCICIO PRESUPUESTARIO
<b>1 9 9 2</b>

**RESUMEN GENERAL ORGANICO ECONOMICO  
DEL PRESUPUESTO DE GASTOS**  
(En miles de pesetas)

13.04	14.01	14.03	14.08	14.12	15.05	15.20
	368.300		344.556	237.594	15.858.493	10.665.657
398.898		4.450.000			91.093.530	
<b>398.898</b>	<b>368.300</b>	<b>4.450.000</b>	<b>344.556</b>	<b>237.594</b>	<b>106.952.023</b>	<b>10.665.657</b>
	115.000		300.000		8.273.958	6.447.230
4.000		8.661.000			3.786.547	
<b>4.000</b>	<b>115.000</b>	<b>8.661.000</b>	<b>300.000</b>		<b>12.060.505</b>	<b>6.447.230</b>
<b>402.898</b>	<b>483.300</b>	<b>13.111.000</b>	<b>644.556</b>	<b>237.594</b>	<b>119.012.528</b>	<b>17.112.887</b>



## PRESUPUESTOS GENERALES DEL ESTADO

EJERCICIO PRESUPUESTARIO

1992

RESUMEN GENERAL ORGANICO ECONOMICO  
DEL PRESUPUESTO DE GASTOS

(En miles de pesetas)

## TRANSFERENCIAS ENTRE SUBSECTORES

SERVICIOS/ORGANISMOS/ENTES PUBLICOS	15.203	15.302	16.01
CAPITULOS Y ARTICULOS			
<b>4-TRANSFERENCIAS CORRIENTES</b>			
40-A LA ADMINISTRACION DEL ESTADO	190.000.000		
41-A ORGANISMOS AUTONOMOS ADMINISTRATIVOS	1.950.000		
42-A LA SEGURIDAD SOCIAL		202.520	
43-A ORGANISMOS AUTONOMOS COMERCIALES, INDUSTRIALES O FINANCIEROS			42.250
44-A EMPRESAS PUBLICAS Y OTROS ENTES PUBLICOS			
<b>TOTAL CAPITULO 4</b>	<b>191.950.000</b>	<b>202.520</b>	<b>42.250</b>
<b>7-TRANSFERENCIAS DE CAPITAL</b>			
71-A ORGANISMOS AUTONOMOS ADMINISTRATIVOS			
72-A LA SEGURIDAD SOCIAL			
73-A ORGANISMOS AUTONOMOS COMERCIALES, INDUSTRIALES O FINANCIEROS			194.160
74-A EMPRESAS PUBLICAS Y OTROS ENTES PUBLICOS			
<b>TOTAL CAPITULO 7</b>			<b>194.160</b>
<b>TOTAL GENERAL</b>	<b>191.950.000</b>	<b>202.520</b>	<b>236.410</b>



## PRESUPUESTOS GENERALES DEL ESTADO

EJERCICIO PRESUPUESTARIO

1992

RESUMEN GENERAL ORGANICO ECONOMICO  
DEL PRESUPUESTO DE GASTOS  
(En miles de pesetas)

16.101	17.01	17.14	17.17	17.18	17.26	17.32
7.000.000						
	1.390.981	30.000	5.856.000	58.800	26.298.252	65.000
<b>7.000.000</b>	<b>1.390.981</b>	<b>30.000</b>	<b>5.856.000</b>	<b>58.800</b>	<b>26.298.252</b>	<b>65.000</b>
	1.500.000		2.512.000	40.000	18.976.000	
	<b>1.500.000</b>		<b>2.512.000</b>	<b>40.000</b>	<b>18.976.000</b>	
<b>7.000.000</b>	<b>2.890.981</b>	<b>30.000</b>	<b>8.368.000</b>	<b>98.800</b>	<b>45.274.252</b>	<b>65.000</b>



## PRESUPUESTOS GENERALES DEL ESTADO

EJERCICIO PRESUPUESTARIO

1992

RESUMEN GENERAL ORGANICO ECONOMICO  
DEL PRESUPUESTO DE GASTOS  
(En miles de pesetas)

## TRANSFERENCIAS ENTRE SUBSECTORES

	SERVICIOS-ORGANISMOS/ENTES PUBLICOS	17.33	17.201	17.202
CAPITULOS Y ARTICULOS				
<b>4-TRANSFERENCIAS CORRIENTES</b>				
40-A LA ADMINISTRACION DEL ESTADO				
41-A ORGANISMOS AUTONOMOS ADMINISTRATIVOS				
42-A LA SEGURIDAD SOCIAL				
43-A ORGANISMOS AUTONOMOS COMERCIALES, INDUSTRIALES O FINANCIEROS			36.226	10.500
44-A EMPRESAS PUBLICAS Y OTROS ENTES PUBLICOS				
<b>TOTAL CAPITULO 4</b>			<b>36.226</b>	<b>10.500</b>
<b>7-TRANSFERENCIAS DE CAPITAL</b>				
71-A ORGANISMOS AUTONOMOS ADMINISTRATIVOS				
72-A LA SEGURIDAD SOCIAL				
73-A ORGANISMOS AUTONOMOS COMERCIALES, INDUSTRIALES O FINANCIEROS	1.500.000		1.000.000	65.000
74-A EMPRESAS PUBLICAS Y OTROS ENTES PUBLICOS				
<b>TOTAL CAPITULO 7</b>	<b>1.500.000</b>		<b>1.000.000</b>	<b>65.000</b>
<b>TOTAL GENERAL</b>		<b>1.500.000</b>	<b>1.036.226</b>	<b>75.500</b>





## PRESUPUESTOS GENERALES DEL ESTADO

EJERCICIO PRESUPUESTARIO
<b>1992</b>

RESUMEN GENERAL ORGANICO ECONOMICO  
DEL PRESUPUESTO DE GASTOS

(En miles de pesetas)

17.203	17.204	17.205	17.206	17.207	17.208	17.209
5.292	33.700	10.000	19.377	25.852	4.981	5.082
<b>5.292</b>	<b>33.700</b>	<b>10.000</b>	<b>19.377</b>	<b>25.852</b>	<b>4.981</b>	<b>5.082</b>
165.000	210.000	80.000	135.000	700.000	95.000	60.000
<b>165.000</b>	<b>210.000</b>	<b>80.000</b>	<b>135.000</b>	<b>700.000</b>	<b>95.000</b>	<b>60.000</b>
<b>170.292</b>	<b>243.700</b>	<b>90.000</b>	<b>154.377</b>	<b>725.852</b>	<b>99.981</b>	<b>65.082</b>



## PRESUPUESTOS GENERALES DEL ESTADO

EJERCICIO PRESUPUESTARIO
<b>1 9 9 2</b>

RESUMEN GENERAL ORGANICO ECONOMICO  
DEL PRESUPUESTO DE GASTOS

(En miles de pesetas)

## TRANSFERENCIAS ENTRE SUBSECTORES

CAPITULOS Y ARTICULOS	SERVICIOS/ORGANISMOS/ENTES PUBLICOS	17.210	17.211	17.212
<b>4-TRANSFERENCIAS CORRIENTES</b>				
40-A LA ADMINISTRACION DEL ESTADO				
41-A ORGANISMOS AUTONOMOS ADMINISTRATIVOS				
42-A LA SEGURIDAD SOCIAL				
43-A ORGANISMOS AUTONOMOS COMERCIALES, INDUSTRIALES O FINANCIEROS				
44-A EMPRESAS PUBLICAS Y OTROS ENTES PUBLICOS		32.555	4.875	16.601
<b>TOTAL CAPITULO 4</b>		32.555	4.875	16.601
<b>7-TRANSFERENCIAS DE CAPITAL</b>				
71-A ORGANISMOS AUTONOMOS ADMINISTRATIVOS				
72-A LA SEGURIDAD SOCIAL				
73-A ORGANISMOS AUTONOMOS COMERCIALES, INDUSTRIALES O FINANCIEROS		900.000	30.000	850.000
74-A EMPRESAS PUBLICAS Y OTROS ENTES PUBLICOS				
<b>TOTAL CAPITULO 7</b>		900.000	30.000	850.000
<b>TOTAL GENERAL</b>		932.555	34.875	866.601



## PRESUPUESTOS GENERALES DEL ESTADO

EJERCICIO PRESUPUESTARIO
<b>1 9 9 2</b>

**RESUMEN GENERAL ORGANICO ECONOMICO  
DEL PRESUPUESTO DE GASTOS**  
(En miles de pesetas)

17.213	17.214	17.215	17.216	17.217	17.218	17.219
11.860	2.200	19.749	18.093	15.515	13.147	17.890
<b>11.860</b>	<b>2.200</b>	<b>19.749</b>	<b>18.093</b>	<b>15.515</b>	<b>13.147</b>	<b>17.890</b>
175.000		105.000	85.000	345.000	180.000	80.000
<b>175.000</b>		<b>105.000</b>	<b>85.000</b>	<b>345.000</b>	<b>180.000</b>	<b>80.000</b>
<b>186.860</b>	<b>2.200</b>	<b>124.749</b>	<b>103.093</b>	<b>360.515</b>	<b>193.147</b>	<b>97.890</b>



## PRESUPUESTOS GENERALES DEL ESTADO

EJERCICIO PRESUPUESTARIO

1992

RESÚMEN GENERAL ORGANICO ECONOMICO  
DEL PRESUPUESTO DE GASTOS

(En miles de pesetas)

## TRANSFERENCIAS ENTRE SUBSECTORES

CAPITULOS Y ARTICULOS	SERVICIOS/ORGANISMOS/ENTES PUBLICOS	17.220	17.221	17.222
<b>4-TRANSFERENCIAS CORRIENTES</b>				
40-A LA ADMINISTRACION DEL ESTADO				
41-A ORGANISMOS AUTONOMOS ADMINISTRATIVOS				
42-A LA SEGURIDAD SOCIAL				
43-A ORGANISMOS AUTONOMOS COMERCIALES, INDUSTRIALES O FINANCIEROS		31.360	22.861	6.303
44-A EMPRESAS PUBLICAS Y OTROS ENTES PUBLICOS				
<b>TOTAL CAPITULO 4</b>		<b>31.360</b>	<b>22.861</b>	<b>6.303</b>
<b>7-TRANSFERENCIAS DE CAPITAL</b>				
71-A ORGANISMOS AUTONOMOS ADMINISTRATIVOS				
72-A LA SEGURIDAD SOCIAL				
73-A ORGANISMOS AUTONOMOS COMERCIALES, INDUSTRIALES O FINANCIEROS		1.000.000	110.000	20.000
74-A EMPRESAS PUBLICAS Y OTROS ENTES PUBLICOS				
<b>TOTAL CAPITULO 7</b>		<b>1.000.000</b>	<b>110.000</b>	<b>20.000</b>
<b>TOTAL GENERAL</b>		<b>1.031.360</b>	<b>132.861</b>	<b>26.303</b>



## PRESUPUESTOS GENERALES DEL ESTADO

EJERCICIO PRESUPUESTARIO

1992

RESUMEN GENERAL ORGANICO ECONOMICO  
DEL PRESUPUESTO DE GASTOS  
(En miles de pesetas)

17.223	17.224	17.232	18.01	18.04	18.06	18.07
			11.538.001	3.571.578		638.861
2.250	4.976	271.220			27.164.106	
<b>2.250</b>	<b>4.976</b>	<b>271.220</b>	<b>11.538.001</b>	<b>3.571.578</b>	<b>27.164.106</b>	<b>638.861</b>
			11.324.000	51.266.193		
20.000	6.695.000	14.030			4.943.652	
<b>20.000</b>	<b>6.695.000</b>	<b>14.030</b>	<b>11.324.000</b>	<b>51.266.193</b>	<b>4.943.652</b>	
<b>22.250</b>	<b>6.699.976</b>	<b>285.250</b>	<b>22.862.001</b>	<b>54.837.771</b>	<b>32.107.758</b>	<b>638.861</b>



## PRESUPUESTOS GENERALES DEL ESTADO

EJERCICIO PRESUPUESTARIO

1992

RESUMEN GENERAL ORGANICO ECONOMICO  
DEL PRESUPUESTO DE GASTOS

(En miles de pesetas)

## TRANSFERENCIAS ENTRE SUBSECTORES

	SERVICIOS ORGANISMOS/ENTES PUBLICOS	18.103	18.202	19.01
<b>CAPITULOS Y ARTICULOS</b>				
<b>4-TRANSFERENCIAS CORRIENTES</b>				
40-A LA ADMINISTRACION DEL ESTADO				
41-A ORGANISMOS AUTONOMOS ADMINISTRATIVOS				638.331.350
42-A LA SEGURIDAD SOCIAL				
43-A ORGANISMOS AUTONOMOS COMERCIALES, INDUSTRIALES O FINANCIEROS			107.561	521.340
44-A EMPRESAS PUBLICAS Y OTROS ENTES PUBLICOS				
<b>TOTAL CAPITULO 4</b>			<b>107.561</b>	<b>638.852.690</b>
<b>7-TRANSFERENCIAS DE CAPITAL</b>				
71-A ORGANISMOS AUTONOMOS ADMINISTRATIVOS		450.000		10.365.000
72-A LA SEGURIDAD SOCIAL				
73-A ORGANISMOS AUTONOMOS COMERCIALES, INDUSTRIALES O FINANCIEROS				
74-A EMPRESAS PUBLICAS Y OTROS ENTES PUBLICOS				
<b>TOTAL CAPITULO 7</b>		<b>450.000</b>		<b>10.365.000</b>
<b>TOTAL GENERAL</b>		<b>450.000</b>	<b>107.561</b>	<b>649.217.690</b>



## PRESUPUESTOS GENERALES DEL ESTADO

EJERCICIO PRESUPUESTARIO

1992

RESUMEN GENERAL ORGANICO ECONOMICO  
DEL PRESUPUESTO DE GASTOS

(En miles de pesetas)

19.07	19.08	19.11	19.101	19.102	20.01	20.03
907.000	4.815.170 16.934.450	471.403.113	2.883.000	397.786	138.148	6.984.864
907.000	21.749.620	471.403.113	2.883.000	397.786	138.148	6.984.864
	1.241.550				40.000	4.068.000
	1.241.550				40.000	4.068.000
907.000	22.991.170	471.403.113	2.883.000	397.786	178.148	11.052.864



## PRESUPUESTOS GENERALES DEL ESTADO

EJERCICIO PRESUPUESTARIO
<b>1992</b>

RESUMEN GENERAL ORGANICO ECONOMICO  
DEL PRESUPUESTO DE GASTOS

(En miles de pesetas)

## TRANSFERENCIAS ENTRE SUBSECTORES

CAPITULOS Y ARTICULOS	SERVICIOS/ORGANISMOS/ENTES PUBLICOS	20.12	20.19	20.23
<b>4-TRANSFERENCIAS CORRIENTES</b>				
40-A LA ADMINISTRACION DEL ESTADO				
41-A ORGANISMOS AUTONOMOS ADMINISTRATIVOS		163.519		
42-A LA SEGURIDAD SOCIAL				
43-A ORGANISMOS AUTONOMOS COMERCIALES, INDUSTRIALES O FINANCIEROS				1.529.000
44-A EMPRESAS PUBLICAS Y OTROS ENTES PUBLICOS			556.440	
<b>TOTAL CAPITULO 4</b>		<b>163.519</b>	<b>556.440</b>	<b>1.529.000</b>
<b>7-TRANSFERENCIAS DE CAPITAL</b>				
71-A ORGANISMOS AUTONOMOS ADMINISTRATIVOS		700.000		
72-A LA SEGURIDAD SOCIAL				
73-A ORGANISMOS AUTONOMOS COMERCIALES, INDUSTRIALES O FINANCIEROS				10.505.211
74-A EMPRESAS PUBLICAS Y OTROS ENTES PUBLICOS			12.220.000	
<b>TOTAL CAPITULO 7</b>		<b>700.000</b>	<b>12.220.000</b>	<b>10.505.211</b>
<b>TOTAL GENERAL</b>		<b>863.519</b>	<b>12.776.440</b>	<b>12.034.211</b>





## PRESUPUESTOS GENERALES DEL ESTADO

EJERCICIO PRESUPUESTARIO
1992

RESUMEN GENERAL ORGANICO ECONOMICO  
DEL PRESUPUESTO DE GASTOS  
(En miles de pesetas)

20.102	21.01	21.04	21.05	21.09	21.201	21.205
600.000	10.005.988	2.139.499			9.000.000	400.000
	14.163.442	1.485.439	3.129.439	1.853.783		3.000.000
<b>600.000</b>	<b>24.169.430</b>	<b>3.624.938</b>	<b>3.129.439</b>	<b>1.853.783</b>	<b>9.000.000</b>	<b>3.400.000</b>
	2.084.000	42.088.000				
	3.294.000	20.275.000	305.000	1.824.000		
	<b>5.378.000</b>	<b>62.363.000</b>	<b>305.000</b>	<b>1.824.000</b>		
<b>600.000</b>	<b>29.547.430</b>	<b>65.987.938</b>	<b>3.434.439</b>	<b>3.677.783</b>	<b>9.000.000</b>	<b>3.400.000</b>



## PRESUPUESTOS GENERALES DEL ESTADO

EJERCICIO PRESUPUESTARIO

1992

RESUMEN GENERAL ORGANICO ECONOMICO  
DEL PRESUPUESTO DE GASTOS

(En miles de pesetas)

## TRANSFERENCIAS ENTRE SUBSECTORES

	SERVICIOS/ORGANISMOS/ENTES PUBLICOS	22.01	24.01	25.02
CAPITULOS Y ARTICULOS				
<b>4-TRANSFERENCIAS CORRIENTES</b>				
40-A LA ADMINISTRACION DEL ESTADO				1.252.551
41-A ORGANISMOS AUTONOMOS ADMINISTRATIVOS	1.612.213		10.848.761	
42-A LA SEGURIDAD SOCIAL			9.365.904	
43-A ORGANISMOS AUTONOMOS COMERCIALES, INDUSTRIALES O FINANCIEROS				5.880.009
44-A EMPRESAS PUBLICAS Y OTROS ENTES PUBLICOS				
<b>TOTAL CAPITULO 4</b>	<b>1.612.213</b>		<b>20.214.665</b>	<b>7.132.560</b>
<b>7-TRANSFERENCIAS DE CAPITAL</b>				
71-A ORGANISMOS AUTONOMOS ADMINISTRATIVOS	264.505		5.792.000	17.000
72-A LA SEGURIDAD SOCIAL			5.228.000	
73-A ORGANISMOS AUTONOMOS COMERCIALES, INDUSTRIALES O FINANCIEROS				1.208.000
74-A EMPRESAS PUBLICAS Y OTROS ENTES PUBLICOS				
<b>TOTAL CAPITULO 7</b>	<b>264.505</b>		<b>11.020.000</b>	<b>1.225.000</b>
<b>TOTAL GENERAL</b>	<b>1.876.718</b>		<b>31.234.665</b>	<b>8.357.560</b>



## PRESUPUESTOS GENERALES DEL ESTADO

EJERCICIO PRESUPUESTARIO
<b>1992</b>

RESUMEN GENERAL ORGANICO ECONOMICO  
DEL PRESUPUESTO DE GASTOS  
(En miles de pesetas)

26.01	26.02	26.06	26.10	26.11	27.01	31.02
672.563	144.510	1.763.799 1.316.340 6.707.572	507.000	84.000 1.615.817.263	2.042.400 7.476.000 2.277.800	10.843.000
<b>672.563</b>	<b>144.510</b>	<b>9.787.711</b>	<b>507.000</b>	<b>1.815.901.263</b>	<b>11.796.200</b>	<b>10.843.000</b>
170.000		44.783 188.299		39.253.543	138.000 3.632.000 904.000	
<b>170.000</b>		<b>233.082</b>		<b>39.253.543</b>	<b>4.674.000</b>	
<b>842.563</b>	<b>144.510</b>	<b>10.020.793</b>	<b>507.000</b>	<b>1.855.154.806</b>	<b>16.470.200</b>	<b>10.843.000</b>



## PRESUPUESTOS GENERALES DEL ESTADO

EJERCICIO PRESUPUESTARIO
<b>1992</b>

**RESUMEN GENERAL ORGANICO ECONOMICO  
DEL PRESUPUESTO DE GASTOS**  
(En miles de pesetas)

## TRANSFERENCIAS ENTRE SUBSECTORES

CAPITULOS Y ARTICULOS	SERVICIOS/ORGANISMOS/ENTES PUBLICOS	31.04	60.01	TOTAL
<b>4-TRANSFERENCIAS CORRIENTES</b>				
40-A LA ADMINISTRACION DEL ESTADO			115.361.280	324.844.280
41-A ORGANISMOS AUTONOMOS ADMINISTRATIVOS				739.685.151
42-A LA SEGURIDAD SOCIAL			172.696.000	2.287.793.472
43-A ORGANISMOS AUTONOMOS COMERCIALES, INDUSTRIALES O FINANCIEROS	7.532.021			124.606.725
44-A EMPRESAS PUBLICAS Y OTROS ENTES PUBLICOS				99.795.503
<b>TOTAL CAPITULO 4</b>	<b>7.532.021</b>		<b>288.057.280</b>	<b>3.576.725.131</b>
<b>7-TRANSFERENCIAS DE CAPITAL</b>				
71-A ORGANISMOS AUTONOMOS ADMINISTRATIVOS				145.974.219
72-A LA SEGURIDAD SOCIAL				42.885.543
73-A ORGANISMOS AUTONOMOS COMERCIALES, INDUSTRIALES O FINANCIEROS	499.687			98.581.039
74-A EMPRESAS PUBLICAS Y OTROS ENTES PUBLICOS				17.214.547
<b>TOTAL CAPITULO 7</b>	<b>499.687</b>			<b>304.655.348</b>
<b>TOTAL GENERAL</b>		<b>8.031.708</b>	<b>288.057.280</b>	<b>3.881.380.479</b>

**PRESUPUESTOS GENERALES DEL ESTADO**

**PARA EL AÑO ECONOMICO 1.992**

**ESTADO DE GASTOS**



**ESTADO**

**1.992**

**RESUMEN GENERAL  
POR  
SERVICIOS Y CAPITULOS**



## PRESUPUESTOS GENERALES DEL ESTADO

ESTADO DE GASTOS SUBSECTOR ESTADO  
RESUMEN GENERAL POR SERVICIOS Y CAPITULOS  
(Miles de pesetas)

EJERCICIO PRESUPUESTARIO

1.992

SERVICIOS	CAPITULO 1	CAPITULO 2
SECCION 01 CASA DE SU MAJESTAD EL REY		
01 CASA DE SU MAJESTAD EL REY		
TOTAL SECCION		
SECCION 02 CORTES GENERALES		
01 CORTES GENERALES	3.775.127	160.139
02 CONGRESO DE LOS DIPUTADOS	2.355.003	2.750.676
03 SENADO	1.822.901	2.240.109
04 JUNTA ELECTORAL CENTRAL	16.374	41.706
05 DEFENSOR DEL PUEBLO	818.090	144.000
TOTAL SECCION	8.787.495	5.336.630
SECCION 03 TRIBUNAL DE CUENTAS		
01 TRIBUNAL. FISCALIA Y SERVICIOS GENERALES	3.281.833	399.000
TOTAL SECCION	3.281.833	399.000
SECCION 04 TRIBUNAL CONSTITUCIONAL		
01 TRIBUNAL CONSTITUCIONAL	1.043.210	308.444
TOTAL SECCION	1.043.210	308.444
SECCION 05 CONSEJO DE ESTADO		
01 CONSEJO DE ESTADO	591.752	122.570
TOTAL SECCION	591.752	122.570
SECCION 06 DEUDA PUBLICA		
01 DEUDA DEL ESTADO A MEDIO Y LARGO PLAZO		
02 DEUDA PERPETUA		
03 DEUDA DEL ESTADO A CORTO PLAZO		
04 DEUDAS ASUMIDAS		
05 PRESTAMOS DEL EXTERIOR		
06 PRESTAMOS DEL BANCO DE ESPAÑA		
07 OBLIGACIONES DIVERSAS		
TOTAL SECCION		
SECCION 07 CLASES PASIVAS		
01 HABERES PASIVOS DE CARACTER CIVIL	286.824.671	
02 HABERES PASIVOS DE CARACTER MILITAR	277.856.445	
03 HABERES PASIVOS DE CARACTER ESPECIAL	236.630	
04 HABERES COMPLEMENTARIOS	863.000	
05 HABERES PASIVOS INTEGRADOS POR LA LEY 115/1969	2.679.756	
06 HABERES PASIVOS PERSONAL REGULACION ESPECIAL (CAMINEROS)	1.864.849	
07 PENSIONES INDEMNIZATORIAS DE CARACTER CIVIL	783.519	
08 PENSIONES INDEMNIZATORIAS DE CARACTER MILITAR		
TOTAL SECCION	571.108.870	
SECCION 08 CONSEJO GENERAL DEL PODER JUDICIAL		
01 CONSEJO GENERAL DEL PODER JUDICIAL	1.213.074	1.466.200
TOTAL SECCION	1.213.074	1.466.200
SECCION 12 MINISTERIO DE ASUNTOS EXTERIORES		
01 MINISTERIO. SUBSECRETARIA Y SERVICIOS GENERALES	3.364.396	3.777.294
02 SECRETARIA DE ESTADO PARA LAS COMUNIDADES EUROPEAS	1.213.955	996.050
03 SECRETARIA DE ESTADO PARA COOP. INTERN. Y PARA IBEROAMERICA	666.984	2.317.708
04 DIRECCION GENERAL DEL SERVICIO EXTERIOR	9.366.605	4.110.309
05 DIRECCION GENERAL DE ASUNTOS CONSULARES	5.888.390	2.089.231
06 D. G. DE ORGANIZACIONES Y CONFERENCIAS INTERNACIONALES	1.281.587	788.408
TOTAL SECCION	21.781.917	14.079.000
SECCION 13 MINISTERIO DE JUSTICIA		
01 MINISTERIO. SUBSECRETARIA Y SERVICIOS GENERALES	3.473.848	1.552.669
02 SECRETARIA GENERAL TECNICA	296.936	373.613
03 DIRECCION GRAL DE RELACIONES CON LA ADMON DE JUSTICIA	109.535.510	9.343.901
04 SECRETARIA GENERAL DE ASUNTOS PENITENCIARIOS	41.872.824	13.692.906
05 DIRECCION GENERAL DE LOS REGISTROS Y DEL NOTARIADO	1.927.683	236.814
07 DIRECCION GENERAL DEL SERVICIO JURIDICO DEL ESTADO	2.289.854	129.297
TOTAL SECCION	159.396.653	25.029.000
SECCION 14 MINISTERIO DE DEFENSA		
01 MINISTERIO Y SERVICIOS GENERALES	104.414.862	3.022.186
02 CUARTEL GENERAL DEL EMAD	1.729.774	910.450
03 SECRETARIA DE ESTADO DE LA DEFENSA	1.804.293	205.239
04 SECRETARIA DE ESTADO DE ADMINISTRACION MILITAR	6.477.364	2.275.530
05 DIRECCION GENERAL DE ASUNTOS ECONOMICOS	5.996.652	1.926.576
06 D. G. RELACIONES INFORMATIVAS Y SOCIALES DE LA DEFENSA	196.742	441.224
07 DIRECCION GENERAL DE INFRAESTRUCTURA	358.292	323.506
08 DIRECCION GENERAL DE ARMAMENTO Y MATERIAL	6.116.296	1.623.171
09 D. G. DEL CENTRO SUPERIOR DE INFORMACION DE LA DEFENSA		2.259.299
10 MANDO DE PERSONAL DEL EJERCITO DE TIERRA		1.867.200
11 MANDO DEL APOYO LOGISTICO DEL EJERCITO DE TIERRA		50.836.414
12 DIRECCION DE ASUNTOS ECONOMICOS DEL EJERCITO DE TIERRA	162.489.104	16.537.818
15 JEFATURA DE PERSONAL DE LA ARMADA		2.740.822
16 JEFATURA DEL APOYO LOGISTICO DE LA ARMADA	1.694.162	12.656.712
17 DIRECCION DE ASUNTOS ECONOMICOS DE LA ARMADA	62.539.354	6.321.211
20 MANDO DE PERSONAL DEL EJERCITO DEL AIRE		2.619.087
21 MANDO DEL APOYO LOGISTICO DEL EJERCITO DEL AIRE		15.207.686
22 DIRECCION DE ASUNTOS ECONOMICOS DEL EJERCITO DEL AIRE	61.603.959	4.316.095
TOTAL SECCION	415.020.754	126.090.226
SECCION 15 MINISTERIO DE ECONOMIA Y HACIENDA		
01 MINISTERIO. SUBSECRETARIA Y SERVICIOS GENERALES	997.471	142.814
02 SECRETARIA GENERAL TECNICA	662.216	378.469
03 DIRECCION GENERAL DE SERVICIOS	2.472.204	3.188.823
04 DIRECCION GENERAL DEL PATRIMONIO DEL ESTADO	1.199.049	704.336
05 SECRETARIA DE ESTADO DE HACIENDA	2.407.012	173.147
07 D. G. DE COORDINACION CON LAS HACIENDAS TERRITORIALES	640.930	89.843
08 DIRECCION GENERAL DE PRESUPUESTOS	896.482	120.070
09 DIRECCION GENERAL DE COSTES DE PERSONAL Y PENSIONES PUBLICAS	1.847.201	311.370
10 DIRECCION GENERAL DE TRIBUTOS	459.689	56.402
11 DIRECCION GENERAL DE INFORMATICA PRESUPUESTARIA.	896.931	1.254.891
12 INSTITUTO DE ESTUDIOS FISCALES	617.922	497.823
14 TRIBUNAL ECONOMICO ADMINISTRATIVO CENTRAL	2.376.817	359.035
17 INTERVENCION GENERAL DE LA ADMINISTRACION DEL ESTADO	8.641.736	626.216
20 SECRETARIA DE ESTADO DE ECONOMIA	433.969	33.751



**PRESUPUESTOS GENERALES DEL ESTADO**

**ESTADO DE GASTOS SUBSECTOR ESTADO**  
**RESUMEN GENERAL POR SERVICIOS Y CAPITULOS**  
 (Miles de pesetas)

EJERCICIO PRESUPUESTARIO
<b>1.992</b>

CAPITULO 3	CAPITULO 4	CAPITULO 6	CAPITULO 7	CAPITULO 8	CAPITULO 9	TOTAL
	911.079					911.079
	911.079					911.079
	29.298					3.964.564
	869.398					5.975.077
	531.051					4.594.061
						58.080
						962.090
	1.429.747					15.553.872
	2.000	280.000		20.000		3.982.833
	2.000	280.000		20.000		3.982.833
		54.948				1.406.602
		54.948				1.406.602
		100.000		1.500		815.822
		100.000		1.500		815.822
807.345.249					1.295.452.315	2.102.797.564
439.458						439.458
951.336.043						951.336.043
52.265.131					45.359.985	97.625.116
96.255.812					-158.097.895	254.323.707
					37.172.645	37.172.645
31.584.118	1.000				21.000	31.606.118
1.939.221.811	1.000				1.336.103.840	3.475.326.651
						286.824.671
						277.856.445
						236.630
						863.000
						2.679.756
						1.864.849
165.629.301						166.412.820
735.266						735.266
166.364.567						737.473.437
	57.000	452.000				3.188.274
	57.000	452.000				3.188.274
	82.750	814.093		4.400		8.042.933
	24.000	103.768				2.337.773
11.692.231		25.000	4.883.000			19.984.923
		6.733.000				20.209.914
672.000		358.273				9.007.894
11.954.000		32.866				14.056.861
24.424.981		8.067.000	4.883.000	4.400		73.240.298
	380.000	302.000	3.000	5.000		5.716.517
	1.000					671.549
7.695.210		15.038.000	10.000			141.322.621
930.898		7.082.000	4.000	2.000		63.584.828
		100.000				2.264.285
		100.000				2.519.151
9.006.108		22.623.000	17.000	7.000		216.078.761
	368.300	1.545.378	115.000	34.871		109.500.597
	4.450.000	11.160.843	8.661.000			13.801.067
1.642.182		66.030	40.000			15.186.562
783.949		1.360.162				11.795.238
37.869		33.818.192	3.000	105.167		42.230.436
	344.556	303.066	300.000			678.835
		7.346.262				984.864
		4.573.125				15.730.285
		43.402.164			220.000	6.832.424
1.288.231		272.000				2.087.200
		64.800.612			100.530	94.238.578
214.000		227.791				180.587.153
9.309		57.122.785		53.342		2.841.352
2.200						79.151.486
9.140.596		225.998.410	9.119.000	513.911		69.074.965
						2.909.530
						72.330.471
						65.922.254
						785.882.897
		35.330		5.430.500		6.606.115
		21.000				1.081.685
1.500		1.886.161		67.965.000		7.548.688
1.251.315		68.000				71.187.700
106.952.023		119.673	12.060.505			121.712.360
	1.200	13.374				744.147
		20.428				1.038.180
		95.000				2.253.571
		18.302				234.393
		1.600.000				3.851.822
	46.000	152.000				1.113.745
		49.843				2.785.695
		268.384				9.536.336
10.666.657		15.000	6.447.230			17.596.607

## PRESUPUESTOS GENERALES DEL ESTADO



ESTADO DE GASTOS SUBSECTOR ESTADO  
RESUMEN GENERAL POR SERVICIOS Y CAPITULOS  
(Miles de pesetas)

EJERCICIO PRESUPUESTARIO

1.992

SERVICIOS	CAPITULO 1	CAPITULO 2
21 SECRETARIA GENERAL DE PLANIFICACION Y PRESUPUESTOS	75.217	40.325
22 DIRECCION GENERAL DE PLANIFICACION	563.079	48.100
23 DIRECCION GENERAL DE INCENTIVOS ECONOMICOS REGIONALES	230.156	31.784
24 DIRECCION GENERAL DE POLITICA ECONOMICA	186.160	25.700
25 DIRECCION GENERAL DE PREVISION Y COYUNTURA	181.522	50.203
26 JUNTA SUPERIOR DE PRECIOS	232.940	32.720
27 SECRETARIA GENERAL DE ECONOMIA INTERNACIONAL Y COMPETENCIA	149.420	35.168
28 DIRECCION GENERAL DEL TESORO Y POLITICA FINANCIERA	979.370	276.575
29 DIRECCION GENERAL DE SEGUROS	794.940	332.064
34 DIRECCION GENERAL DE TRANSACCIONES EXTERIORES	297.401	23.739
36 DIRECCION GENERAL DE DEFENSA DE LA COMPETENCIA	219.766	25.850
37 TRIBUNAL DE DEFENSA DE LA COMPETENCIA	146.683	34.004
38 INSPECCION GENERAL DEL MINISTERIO DE ECONOMIA Y HACIENDA	301.021	52.667
TOTAL SECCION	28.727.304	9.045.869
SECCION 16 MINISTERIO DEL INTERIOR		
01 MINISTERIO, SUBSECRETARIA Y SERVICIOS GENERALES	12.616.606	3.784.041
02 SECRETARIA GENERAL TECNICA	287.571	55.655
03 DIRECCION GENERAL DE POLITICA INTERIOR	344.524	77.141
04 DIRECCION GENERAL DE PROTECCION CIVIL	1.171.161	470.006
05 DIRECCION DE LA SEGURIDAD DEL ESTADO	1.128.576	1.326.111
06 DIRECCION GENERAL DE LA POLICIA	159.907.066	15.996.208
07 DIRECCION GENERAL DE LA GUARDIA CIVIL	171.325.165	14.628.843
08 SEGUNDA ACTIVIDAD	12.572.214	
09 RESERVA ACTIVA	38.363.468	
10 DIRECCION GENERAL DE RELACIONES INFORMATIVAS Y SOCIALES	182.785	802.407
TOTAL SECCION	397.899.136	37.140.412
SECCION 17 MINISTERIO DE OBRAS PUBLICAS Y TRANSPORTES		
01 MINISTERIO, SUBSECRETARIA Y SERVICIOS GENERALES	2.482.473	167.558
02 DIRECCION GENERAL DE PROGRAMACION ECONOMICA Y PRESUPUESTARIA	465.910	70.546
03 SECRETARIA GENERAL TECNICA	733.625	225.675
04 INSTITUTO DE ESTUDIOS DEL TRANSPORTE Y LAS COMUNICACIONES	240.160	48.936
05 DIRECCION GENERAL DE RECURSOS HUMANOS	5.756.351	1.000
06 DIRECCION GENERAL DE ADMINISTRACION Y SERVICIOS	1.461.460	5.034.116
07 D.G. DE SIST. DE INFORM. Y CONTROL DE GESTION Y PROCEDIMIENTOS	510.593	67.232
09 DIRECCION GENERAL PARA LA VIVIENDA Y ARQUITECTURA	1.214.308	273.431
12 SECRETARIA DE ESTADO PARA LAS POL. DE AGUA Y MEDIO AMBIENTE	124.138	5.000
13 DIRECCION GENERAL DE LA CALIDAD DEL AGUA	118.776	37.882
14 DIRECCION GENERAL DE POLITICA AMBIENTAL	393.375	116.000
15 DIRECCION GENERAL DE COSTAS	2.569.393	173.185
16 DIRECCION GENERAL DEL INSTITUTO DE METEOROLOGIA	4.317.741	2.428.161
17 DIRECCION GENERAL DE OBRAS HIDRAULICAS	1.795.608	238.573
18 DIRECCION GENERAL DEL INSTITUTO GEOGRAFICO NACIONAL	2.922.473	122.248
20 SECRETARIA GRAL. DE PLANIFICACION Y CONCERTACION TERRITORIAL	46.954	2.000
21 D.GRAL. DE PLANIF. INTERMODAL DEL TRANS. EN GRANDES CIUDADES	20.403	21.000
22 D.GRAL. DE PLANIF. INTERREGIONAL DE GRANDES INFRAESTRUCTURAS	18.202	21.606
23 DIRECCION GENERAL DEL INSTITUTO DEL TERRITORIO Y URBANISMO	288.524	71.571
26 SECRETARIA GENERAL DE COMUNICACIONES	1.340.255	770.991
27 DIRECCION GENERAL DE TELECOMUNICACIONES	2.202.522	429.110
30 SECRETARIA GENERAL PARA LOS SERVICIOS DEL TRANSPORTE	64.755	2.000
31 DIRECCION GENERAL DEL TRANSPORTE TERRESTRE	529.057	150.956
32 DIRECCION GENERAL DE MARINA MERCANTE	1.385.310	3.530.374
33 DIRECCION GENERAL DE PUERTOS	1.272.150	527.830
34 DIRECCION GENERAL DE AVIACION CIVIL	1.517.582	637.502
37 SECRETARIA GRAL. PARA LA INFRAESTRUCTURA DEL TRANS. TERRESTRE	129.208	3.000
38 DIRECCION GENERAL DE CARRETERAS	14.560.631	1.086.505
39 DIRECC. GRAL. DE INFRAESTRUCTURA DEL TRANSPORTE FERROVIARIO	1.162.794	241.035
TOTAL SECCION	49.644.829	16.497.023
SECCION 18 MINISTERIO DE EDUCACION Y CIENCIA		
01 MINISTERIO, SUBSECRETARIA Y SERVICIOS GENERALES	664.306	114.092
02 SECRETARIA GENERAL TECNICA	626.541	1.135.054
03 DIRECCION GENERAL DE COORDINACION Y DE LA ALTA INSPECCION	355.763	19.723
04 DIRECCION GENERAL DE PROGRAMACION E INVERSIONES	237.226	
05 DIRECCION GENERAL DE PERSONAL Y SERVICIOS	520.459.017	4.362.144
06 SECRETARIA DE ESTADO DE UNIVERSIDADES E INVESTIGACION	397.510	214.671
07 DIRECCION GENERAL DE ENSEÑANZA SUPERIOR	173.186	75.405
08 DIRECCION GENERAL DE INVESTIGACION CIENTIFICA Y TECNICA	174.293	850.878
09 SECRETARIA DE ESTADO DE EDUCACION	1.357.458	805.185
10 DIRECCION GENERAL DE RENOVACION PEDAGOGICA	708.747	4.128.207
11 DIRECCION GENERAL DE CENTROS ESCOLARES	443.968	21.016.566
12 D. G. DE FORMACION PROFESIONAL REGLADA Y PROMOCION EDUCATIVA	792.394	10.356.672
13 COMISION PERMITE DE LA COM. INTERN. DE CIENCIA Y TECNOLOGIA	513.738	404.247
TOTAL SECCION	526.901.155	43.482.844
SECCION 19 MINISTERIO DE TRABAJO Y SEGURIDAD SOCIAL		
01 MINISTERIO, SUBSECRETARIA Y SECRETARIAS GENERALES	6.409.349	1.458.331
02 SECRETARIA GENERAL TECNICA	814.333	621.815
03 DIRECCION GENERAL DE SERVICIOS	5.652.358	2.669.723
04 DIRECCION GENERAL DE PERSONAL	367.467	
05 DIRECCION GENERAL DE INSPECCION DE TRABAJO Y SEG. SOCIAL	8.583.429	736.887
06 DIRECCION GENERAL DE INFORMATICA Y ESTADISTICA	518.366	456.775
07 DIRECCION GENERAL DE MIGRACIONES	173.186	115.105
08 DIRECCION GENERAL DE TRABAJO	983.538	
09 DIRECCION GENERAL DE EMPLEO	1.861.094	
11 D. G. DE PLANIFICACION Y ORDENACION ECONOMICA DE LA S. SOCIAL	1.177.578	71.052
14 INTERVENCION GENERAL DE LA SEGURIDAD SOCIAL	8.820	
TOTAL SECCION	595.150	88.183
	26.971.482	6.217.871
SECCION 20 MINISTERIO DE INDUSTRIA, COMERCIO Y TURISMO		
01 MINISTERIO, SUBSECRETARIA Y SERVICIOS GENERALES	1.271.205	1.147.862
02 SECRETARIA GENERAL TECNICA	473.603	127.900
03 SECRETARIA GENERAL DE LA ENERGIA Y RECURSOS MINERALES	153.726	21.200
04 DIRECCION GENERAL DE SERVICIOS	712.107	109.500
05 DIRECCION GENERAL DE LA ENERGIA	267.718	1.600
06 DIRECCION GENERAL DE MINAS Y DE LA CONSTRUCCION	284.180	52.500
12 SECRETARIA GENERAL DE PROMOCION INDUSTRIAL Y TECNOLOGIA	163.910	1.600
13 DIRECCION GENERAL DE ELECTRONICA Y NUEVAS TECNOLOGIAS	189.378	1.600
14 DIRECCION GENERAL DE POLITICA TECNOLOGICA	346.275	1.600
15 DIRECCION GENERAL DE INDUSTRIA	510.437	9.200
16 SECRETARIA DE ESTADO DE INDUSTRIA	76.362	1.600
17 SECRETARIA DE ESTADO DE COMERCIO	452.503	44.482



**PRESUPUESTOS GENERALES DEL ESTADO**

**ESTADO DE GASTOS SUBSECTOR ESTADO  
RESUMEN GENERAL POR SERVICIOS Y CAPITULOS**  
(Miles de pesetas)

EJERCICIO PRESUPUESTARIO

**1.992**



CAPITULO 3	CAPITULO 4	CAPITULO 6	CAPITULO 7	CAPITULO 8	CAPITULO 9	TOTAL
		15.000				115.542
		7.150	20.000.000			626.179
		11.422				20.269.090
		10.000				223.282
		7.052				241.725
		64.950				272.712
1.131	300	246.000		55.000.000		249.518
		22.000		60.357.900		56.503.376
		6.000				61.506.904
		6.000				327.140
		13.250				251.616
		25.000				193.937
1.131	118.918.995	4.796.319	38.507.735	188.753.400		378.688
						388.750.753
	12.391.550	1.322.000	194.160	47.000		30.355.357
						343.226
						421.665
	168.090	2.080.000	750.000			4.639.257
	75.000	7.033.000	110.000			9.672.687
	114.522	11.946.000	1			187.963.797
50.000	963	19.020.000		10.000	60.000	205.094.971
						12.572.214
						38.363.468
50.000	12.750.125	41.451.000	1.054.161	57.000	60.000	1.035.192
						490.481.834
	1.484.980	66.000	1.500.000			5.701.011
		104.000				640.456
	91.950	61.000				1.112.250
		108.000				389.096
		66.000				5.826.351
		1.641.730		3.000		8.142.806
		493.000		5.500		1.070.825
74.198	150	6.055.650	84.337.000	7.000.000	1.398.880	100.353.617
						129.138
	530.000	3.720.000	100.000			3.976.658
		2.696.500	1.875.000			5.610.875
		11.839.380				14.581.958
	609.000	1.953.000	60.000	6.000		9.373.902
	5.856.000	98.686.000	2.512.000			109.088.181
	58.800	1.537.600	40.000			4.681.121
		141.000	450.000			619.954
		530.000				571.403
		560.000				599.808
		114.000	20.000			494.095
	26.311.752	1.436.000	18.976.000	1.000		48.835.998
	275.500	7.706.000				10.613.132
	191.799.000	66.000				191.931.853
	15.000	920.000	50.000			1.665.013
81.788	2.348.000	4.408.000	1.333.000	1.000		13.005.684
		1.300.000	2.500.000		114.302	5.796.070
	12.462.000	1.077.000	393.000	30.000		16.117.084
		66.000	90.636.000			90.834.208
		383.820.818	4.488.000	3.661.000	28.888	407.645.842
		28.971.000		2.000		30.376.829
155.986	241.842.132	560.123.678	209.270.000	10.709.500	1.542.070	1.089.785.218
						23.666.468
	11.562.070	2.000	11.324.000			2.564.595
	803.000					375.486
	227.074.625		62.843.693			290.155.545
	2.679.983	784.000		27.342		528.312.486
	27.764.306		5.193.652			33.570.139
	122.917.222		790.000			123.912.821
			12.143.350			13.168.321
		188.845				2.351.488
		207.100				5.640.554
	596.500					21.870.796
	410.262					96.178.151
	85.029.085		19.900.000			21.845.636
	1.017.651	10.000	112.154.695	27.342		1.163.612.686
	479.854.705	1.191.945				
10.000	670.501.059	1.387.181	12.857.700	11.000	12.869	692.647.489
	72.402	80.140				1.588.690
						8.322.081
						367.467
		378.045				9.320.316
	3.287.500	36.075	224.000			1.353.186
	28.181.920		1.241.590			4.646.218
	2.000				131	31.284.564
	492.251.029					1.250.761
10.000	1.194.295.910	1.881.441	14.323.250	11.000	13.000	492.259.849
						683.333
	3.674.816	426.000	1.950.000	12.000		8.481.883
	7.034.864	346.050	9.368.000			601.503
		300.000				16.923.840
	1.925.000	50.305	1.700.000			1.121.607
	50.912.000	59.800	6.374.000			3.944.623
	2.175.519	80.000	18.54.332			57.651.680
		210.000	7.702.000			21.016.361
		311.000	2.886.000			8.105.978
			69.278.000			3.544.875
	100.000		4.000.000	8.000.000		69.797.637
						12.177.962
						591.985

## PRESUPUESTOS GENERALES DEL ESTADO

ESTADO DE GASTOS SUBSECTOR ESTADO  
RESUMEN GENERAL POR SERVICIOS Y CAPITULOS  
(Miles de pesetas)

EJERCICIO PRESUPUESTARIO

1.992



SERVICIOS	CAPITULO 1	CAPITULO 2
18 SECRETARIA GENERAL DE COMERCIO	2.635.674	802.937
19 DIRECCION GENERAL DE POLITICA COMERCIAL	4.687.123	1.987.300
20 DIRECCION GENERAL DE COMERCIO EXTERIOR	717.504	172.800
21 DIRECCION GENERAL DE INVERSIONES EXTERIORES	83.510	39.000
22 DIRECCION GENERAL DE COMERCIO INTERIOR	251.474	203.613
23 SECRETARIA GENERAL DE TURISMO	997.100	184.500
<b>TOTAL SECCION</b>	<b>14.273.789</b>	<b>4.910.794</b>
<b>SECCION 21 MINISTERIO DE AGRICULTURA, PESCA Y ALIMENTACION</b>		
01 MINISTERIO, SUBSECRETARIA Y SERVICIOS GENERALES	2.286.013	60.802
02 SECRETARIA GENERAL TECNICA	1.097.587	200.326
03 DIRECCION GENERAL DE SERVICIOS	1.140.392	1.511.100
04 SECRETARIA GENERAL DE ESTRUCTURAS AGRARIAS	151.942	42.333
05 SECRETARIA GENERAL DE PRODUCCIONES Y MERCADOS AGRARIOS	198.962	76.557
06 DIRECCION GENERAL DE PRODUCCIONES Y MERCADOS AGRICOLAS	904.726	107.536
07 DIRECCION GENERAL DE PRODUCCIONES Y MERCADOS GANADEROS	303.630	63.513
08 DIRECCION GENERAL DE SANIDAD DE LA PRODUCCION AGRARIA	1.498.224	256.880
09 SECRETARIA GENERAL DE PESCA MARITIMA	221.774	183.357
10 DIRECCION GENERAL DE ESTRUCTURAS PESQUERAS	289.834	100.030
11 DIRECCION GENERAL DE RECURSOS PESQUEROS	277.715	208.030
12 DIRECCION GENERAL DE MERCADOS PESQUEROS	408.117	16.933
13 SECRETARIA GENERAL DE ALIMENTACION	43.309	5.000
14 DIRECCION GENERAL DE INDUSTRIAS AGRARIAS Y ALIMENTARIAS	249.183	13.981
15 DIRECCION GENERAL DE POLITICA ALIMENTARIA	1.416.969	414.622
<b>TOTAL SECCION</b>	<b>10.488.377</b>	<b>3.261.000</b>
<b>SECCION 22 MINISTERIO PARA LAS ADMINISTRACIONES PUBLICAS</b>		
01 MINISTERIO, SUBSECRETARIA Y SERVICIOS GENERALES	2.215.131	1.115.653
02 SECRETARIA DE ESTADO PARA LA ADMINISTRACION PUBLICA	1.796.225	966.249
03 SECRETARIA DE ESTADO PARA LAS ADMINISTRACIONES TERRITORIALES	620.447	140.925
<b>TOTAL SECCION</b>	<b>4.631.803</b>	<b>2.222.827</b>
<b>SECCION 24 MINISTERIO DE CULTURA</b>		
01 MINISTERIO Y SUBSECRETARIA	3.082.427	672.673
02 SECRETARIA GENERAL TECNICA	874.240	431.613
04 DIRECCION GENERAL DE BELLAS ARTES Y ARCHIVOS	4.004.334	2.264.081
08 DIRECCION GENERAL LIBRO Y BIBLIOTECAS	592.212	609.955
09 DIRECCION GENERAL COOPERACION CULTURAL	238.789	521.452
<b>TOTAL SECCION</b>	<b>8.792.002</b>	<b>4.499.774</b>
<b>SECCION 25 MINISTERIO DE RELACIONES CON LAS CORTES Y SECRETARIA DEL G.</b>		
01 PRESIDENTE DEL GOBIERNO	2.765.766	1.149.940
02 MINISTERIO, SUBSECRETARIA Y SERVICIOS GENERALES	2.278.749	7.570.993
<b>TOTAL SECCION</b>	<b>5.044.515</b>	<b>8.720.933</b>
<b>SECCION 26 MINISTERIO DE SANIDAD Y CONSUMO</b>		
01 MINISTERIO Y SUBSECRETARIA	2.133.660	777.429
02 SECRETARIA GENERAL TECNICA	306.951	350.351
03 DIRECCION GENERAL DE SERVICIOS	1.444.569	942.216
04 D.G. ALTA INSPEC. Y RELACIONES CON LAS ADMON. TERRITORIALES	159.690	26.877
06 SECRETARIA GENERAL PARA EL CONSUMO Y LA SALUD PUBLICA	161.086	71.945
07 DIRECCION GENERAL DE SALUD PUBLICA	185.165	752.000
08 DIRECCION GENERAL DE PROTECCION DE LOS CONSUMIDORES	1.890.858	595.791
10 DELEGACION DEL GOBIERNO PARA EL PLAN NACIONAL SOBRE DROGAS	153.004	382.560
11 SECRETARIA GENERAL PARA EL SISTEMA NACIONAL DE SALUD	83.793	49.000
12 DIRECCION GENERAL DE PLANIFICACION Y COORDINACION	274.217	190.098
13 DIRECCION GENERAL DE RECURSOS HUMANOS Y ORGANIZACION	86.131	119.897
14 DIRECCION GENERAL ECONOMICO - FINANCIERA	221.016	23.821
15 DIRECCION GRAL. DE CONCIERTOS, COMPRAS, OBRAS E INSTALACIONES	106.342	22.575
16 DIRECCION GENERAL DE FARMACIA Y PRODUCTOS SANITARIOS	632.524	1.083.152
<b>TOTAL SECCION</b>	<b>7.519.006</b>	<b>5.387.712</b>
<b>SECCION 27 MINISTERIO DE ASUNTOS SOCIALES</b>		
01 MINISTERIO, SUBSECRETARIA Y SERVICIOS GENERALES	747.697	545.500
02 DIRECCION GENERAL TECNICA Y DE SERVICIOS	724.846	904.258
03 DIRECCION GENERAL DE ACCION SOCIAL	463.009	10.000
04 DIRECCION GENERAL DE PROTECCION JURIDICA DEL MENOR	849.308	223.196
<b>TOTAL SECCION</b>	<b>2.784.860</b>	<b>1.682.954</b>
<b>SECCION 28 MINISTERIO DEL PORTAVOZ DEL GOBIERNO</b>		
01 MINISTERIO, SUBSECRETARIA Y SERVICIOS GENERALES	1.270.046	567.000
<b>TOTAL SECCION</b>	<b>1.270.046</b>	<b>567.000</b>
<b>SECCION 31 GASTOS DE DIVERSOS MINISTERIOS</b>		
01 DIRECCION GENERAL DE SERVICIOS DE ECONOMIA Y HACIENDA		2.480.822
02 D.G. PRESUPUESTOS, GASTOS DE LOS DEPARTAMENTOS MINISTERIALES	171.909.481	4.672.000
03 DIRECCION GENERAL DEL PATRIMONIO DEL ESTADO		
04 SUBSECRETARIA DE ECONOMIA Y HACIENDA		
08 DIRECCION GENERAL DEL TESORO Y POLITICA FINANCIERA		
09 SECRETARIA DE ESTADO DE ECONOMIA		
<b>TOTAL SECCION</b>	<b>171.909.481</b>	<b>7.152.822</b>
<b>SECCION 32 ENTES TERRITORIALES</b>		
02 D.G. COORDINACION CON LAS HACIENDAS TERRITORIALES. CATALUÑA		
03 D.G. COORDINACION CON LAS HACIENDAS TERRITORIALES. GALICIA		
04 D.G. COORDINACION CON LAS HACIENDAS TERRITORIALES. ANDALUCIA		
05 D.G. COORD. HACIENDAS TERRITORIALES. PRINCIPADO DE ASTURIAS		
06 D.G. COORDINACION CON LAS HACIENDAS TERRITORIALES. CANTABRIA		
07 D.G. COORDINACION CON LAS HACIENDAS TERRITORIALES. LA RIOJA		
08 D.G. COORDINACION CON LAS HACIENDAS TERRITORIALES. MURCIA		
09 D.G. COORD. HACIENDAS TERRITORIALES. COMUNIDAD VALENCIANA		
10 D.G. COORDINACION CON LAS HACIENDAS TERRITORIALES. ARAGON		
11 D.G. COORD. HACIENDAS TERRITORIALES. CASTILLA-LA MANCHA		
12 D.G. COORDINACION CON LAS HACIENDAS TERRITORIALES. CANARIAS		
13 D.G. COORDINACION CON LAS HACIENDAS TERRITORIALES. NAVARRA		
14 D.G. COORDINACION HACIENDAS TERRITORIALES. EXTREMADURA		
15 D.G. COORDINACION CON LAS HACIENDAS TERRITORIALES. BALEARES		
16 D.G. COORDINACION CON LAS HACIENDAS TERRITORIALES. MADRID		
17 D.G. COORDINACION HACIENDAS TERRITORIALES. CASTILLA-LEON		
18 D.G. COORDINACION CON LAS HACIENDAS TERRITORIALES. VARIAS		
23 D.G. COORDINACION HH.AA. TERRIT. TRANSFERENCIAS A C. LOCALES		
<b>TOTAL SECCION</b>		



**PRESUPUESTOS GENERALES DEL ESTADO**

**ESTADO DE GASTOS SUBSECTOR ESTADO**  
**RESUMEN GENERAL POR SERVICIOS Y CAPITULOS**  
 (Miles de pesetas)

EJERCICIO PRESUPUESTARIO  
**1.992**

CAPITULO 3	CAPITULO 4	CAPITULO 5	CAPITULO 7	CAPITULO 8	CAPITULO 9	TOTAL
	2.413.537	102.000	12.597.500	15.000		3.540.611
	428.520	400.000				22.100.480
		92.000				1.419.824
	803		965.000			122.510
	1.730.890		10.525.211			1.420.890
	70.395.859	2.471.355	145.944.043	8.027.000		13.467.611
						246.022.840
	24.469.430	175.000	5.378.000	11.000		32.380.245
	25.000	550.000	490.000			2.362.913
		275.000				2.926.492
	3.624.938		62.263.000			66.182.213
	3.649.439		305.000			4.249.958
	14.000	336.000	7.212.000			8.574.262
		171.000	5.676.000			6.214.143
		2.107.000	7.946.000			11.828.104
	1.876.783	140.000	1.824.000			4.255.914
	18.000	80.000	16.150.000			16.637.864
		741.000				1.226.745
	49.000					474.050
		5.000	9.397.000			48.309
	380.000	1.395.000	215.000			9.665.164
	34.126.590	5.975.000	116.976.000	11.000		3.821.591
						170.837.967
253.000	1.622.213	345.000	264.505	8.000	187.000	6.010.502
	140.776	743.000				3.646.250
	59.000	33.000	25.423.000			26.276.372
253.000	1.821.989	1.121.000	25.687.505	8.000	187.000	35.933.124
	20.214.665	100.000	11.020.000	4.000		35.093.765
		81.000				1.386.853
	132.168	5.245.500	600.400			12.246.483
	908.526	1.383.000	999.400	35.000		4.528.093
	59.000	40.000	936.000			2.670.698
	22.199.816	6.849.500	13.545.800	39.000		55.925.892
	50	1.480.412				5.396.168
	7.194.121	1.132.588	1.225.000	5.400		19.406.851
	7.194.171	2.613.000	1.225.000	5.400		24.803.019
	791.771		170.000	15.000		3.887.860
	324.510					981.812
		1.167.752				3.554.537
						186.567
	9.787.711		233.082			10.253.824
	849.000					1.766.165
		176.507				2.363.156
	3.873.000					4.408.564
	1.616.737.263		39.253.543			1.656.123.599
	437.500					901.815
	262.500					468.528
						244.837
						128.917
	100.000	25.000				1.840.676
	1.633.163.255	1.369.259	39.656.625	15.000		1.687.110.857
	19.916.413	380.000	7.217.786	8.000		28.427.396
						2.017.104
	9.717.100		64.600			10.254.709
	1.038.800	150.000	100.000			2.361.304
	30.672.313	530.000	7.382.386	8.000		43.060.513
	11.500	138.000		4.000		1.990.546
	11.500	138.000		4.000		1.990.546
	10.843.000	15.280.558		100		2.480.822
	5.525.000	9.839.341	7.398.371			202.705.139
	7.532.021		499.687			22.762.712
	9.062.273			106.000		8.031.708
	4.016.000					9.168.273
	36.972.294	25.119.899	7.898.058	106.100		4.010.800
						249.158.654
	235.045.300		1.000.000			236.045.300
	169.347.500					169.347.500
	385.031.100					385.031.100
	5.715.906					5.715.906
	6.167.000					6.167.000
	4.030.500					4.030.500
	4.967.700					4.967.700
	132.858.500					132.858.500
	12.965.900					12.965.900
	33.214.300					33.214.300
	97.190.887		488.500			97.679.387
	34.816.000					34.816.000
	23.184.100					23.184.100
	1.832.300					1.832.300
	32.279.000		3.000.000			35.279.000
	45.534.600					45.534.600
	142.477.813			100.000	13.796.519	142.447.813
1.776.982	969.115.200		4.488.500	100.000	13.796.519	984.788.701
1.776.982	2.335.743.600					2.355.905.601

## PRESUPUESTOS GENERALES DEL ESTADO



ESTADO DE GASTOS SUBSECTOR ESTADO  
RESUMEN GENERAL POR SERVICIOS Y CAPITULOS  
(Miles de pesetas)

EJERCICIO PRESUPUESTARIO

1.992

SERVICIOS	CAPITULO 1	CAPITULO 2
SECCION 33 FONDO DE COMPENSACION INTERTERRITORIAL Y COMPENS. TRANSITORIA		
01 D.G. DE COORDINACION CON LAS HDAS. TERRIT. PAIS VASCO		
02 D.G. DE COORDINACION CON LAS HDAS. TERRIT. CATALUNA		
03 D.G. DE COORDINACION CON LAS HDAS. TERRIT. GALICIA		
04 D.G. DE COORDINACION CON LAS HDAS. TERRIT. ANDALUCIA		
05 D.G. DE COORD. CON LAS HDAS. TERRIT. PRINCIPADO DE ASTURIAS		
06 D.G. DE COORDINACION CON LAS HDAS. TERRIT. CANTABRIA		
07 D.G. DE COORDINACION CON LAS HDAS. TERRIT. LA RIOJA		
08 D.G. DE COORD. CON LAS HDAS. TERRIT. REGION DE MURCIA		
09 D.G. DE COORDINACION CON LAS HDAS. TERRIT. VALENCIA		
10 D.G. DE COORDINACION CON LAS HDAS. TERRIT. ARAGON		
11 D.G. DE COORD. CON LAS HDAS. TERRIT. CASTILLA-LA MANCHA		
12 D.G. DE COORDINACION CON LAS HDAS. TERRIT. CANARIAS		
14 D.G. DE COORDINACION CON LAS HDAS. TERRIT. EXTREMADURA		
15 D.G. DE COORDINACION CON LAS HDAS. TERRIT. BALEARES		
16 D.G. DE COORDINACION CON LAS HDAS. TERRIT. MADRID		
17 D.G. DE COORDINACION CON LAS HDAS. TERRIT. CASTILLA-LEON		
TOTAL SECCION		
SECCION 34 RELACIONES FINANCIERAS CON LAS COMUNIDADES EUROPEAS.		
01 D.G. PRESUPUESTOS. RELACIONES FINANCIERAS CON LAS C.C.EE.		
TOTAL SECCION		
<b>TOTAL PRESUPUESTO GASTOS SUBSECTOR ESTADO</b>	<b>2.439.083.343</b>	<b>323.620.905</b>




**PRESUPUESTOS GENERALES DEL ESTADO**

**ESTADO DE GASTOS SUBSECTOR ESTADO  
RESUMEN GENERAL POR SERVICIOS Y CAPITULOS**  
(Miles de pesetas)

EJERCICIO PRESUPUESTARIO
<b>1.992</b>

CAPITULO 3	CAPITULO 4	CAPITULO 5	CAPITULO 7	CAPITULO 8	CAPITULO 9	TOTAL
			10.366.500			10.366.500
			23.576.200			23.576.200
			25.715.400			25.715.400
			58.935.000			58.935.000
			5.095.200			5.095.200
			1.638.700			1.638.700
			604.300			604.300
			4.309.500			4.309.500
			12.185.800			12.185.800
			4.061.700			4.061.700
			14.234.200			14.234.200
			10.016.500			10.016.500
			14.195.900			14.195.900
			1.443.900			1.443.900
			10.803.800			10.803.800
			17.544.100			17.544.100
			214.726.700			214.726.700
	670.223.000		16.000.000			686.223.000
	670.223.000		16.000.000			686.223.000
1.941.468.910	7.101.523.332	913.206.754	982.859.458	208.428.553	1.551.702.429	15.461.693.684





**RESUMEN GENERAL POR ARTICULOS Y GRANDES CENTROS GESTORES  
DEL PRESUPUESTO DE GASTOS**

**AMBITO: SEGURIDAD SOCIAL**



## PRESUPUESTO DE GASTOS : SUBSECTOR ESTADO

## RESUMEN GENERAL POR ARTICULOS Y SECCIONES

EJERCICIO PRESUPUESTARIO

1992

CAPITULOS Y ARTICULOS	SECCION 01	SECCION 02
10 ALTOS CARGOS		3.681.017
11 PERSONAL EVENTUAL		256.004
12 FUNCIONARIOS		3.422.495
13 LABORALES		356.042
14 OTRO PERSONAL		53.474
15 INCENTIVOS AL RENDIMIENTO		
16 CUOTAS, PRESTACIONES Y GASTOS SOCIALES A CARGO DEL EMPLEADOR		1.018.463
<b>1 GASTOS DE PERSONAL</b>		<b>8.787.485</b>
20 ARRENDAMIENTOS		111.709
21 REPARACIONES, MANTENIMIENTO Y CONSERVACION		447.427
22 MATERIAL, SUMINISTROS Y OTROS		2.847.941
23 INDEMNIZACIONES POR RAZON DEL SERVICIO		1.921.953
24 SERVICIOS NUEVOS		7.600
27 GASTOS DE ALIMENTACION		
<b>2 GASTOS CORRIENTES EN BIENES Y SERVICIOS</b>		<b>5.338.630</b>
30 DE DEUDA PUBLICA INTERIOR		
31 DE PRESTAMOS DEL INTERIOR		
32 DE DEUDA PUBLICA EXTERIOR		
33 DE PRESTAMOS DEL EXTERIOR		
34 DE DEPOSITOS, FIANZAS Y OTROS		
<b>3 GASTOS FINANCIEROS</b>		
44 A EMPRESAS PUBLICAS Y OTROS ENTES PUBLICOS		
45 A COMUNIDADES AUTONOMAS		
46 A CORPORACIONES LOCALES		
47 A EMPRESAS PRIVADAS		
48 A FAMILIAS E INSTITUCIONES SIN FINES DE LUCRO	911.079	1.429.747
49 AL EXTERIOR		
<b>4 TRANSFERENCIAS CORRIENTES</b>	<b>911.079</b>	<b>1.429.747</b>
60 INV. NUEVA EN INFRAESTR. Y BIENES DESTINADOS AL USO GENERAL		
61 INV. DE REPOSICION EN INFRAESTR. Y BIENES DEST. AL USO GENERAL		
62 INV. NUEVA ASOCIADA AL FUNCIONAMIENTO OPERATIVO DE LOS SERV.		
63 INV. DE REPOSICION ASOCIADA AL FUNC. OPERATIVO DE LOS SERV.		
64 GASTOS DE INVERSIONES DE CARACTER INMATERIAL		
65 INVERSIONES MILITARES EN INFRAESTRUCTURA Y OTROS BIENES		
66 INV. MILITARES ASOCIADAS AL FUNCIONAMIENTO DE LOS SERVICIOS		
67 GASTOS MILITARES DE INVERSIONES DE CARACTER INMATERIAL		
<b>6 INVERSIONES REALES</b>		
74 A EMPRESAS PUBLICAS Y OTROS ENTES PUBLICOS		
75 A COMUNIDADES AUTONOMAS		
76 A CORPORACIONES LOCALES		
77 A EMPRESAS PRIVADAS		
78 A FAMILIAS E INSTITUCIONES SIN FINES DE LUCRO		
79 AL EXTERIOR		
<b>7 TRANSFERENCIAS DE CAPITAL</b>		
82 CONCESION DE PRESTAMOS AL SECTOR PUBLICO		
83 CONCESION DE PRESTAMOS FUERA DEL SECTOR PUBLICO		
84 CONSTITUCION DE DEPOSITOS Y FIANZAS		
85 ADQUISICION DE ACCIONES DENTRO DEL SECTOR PUBLICO		
86 ADQUISICION DE ACCIONES FUERA DEL SECTOR PUBLICO		
<b>8 ACTIVOS FINANCIEROS</b>		
<b>TOTAL CAPITULOS 1-8</b>	<b>911.079</b>	<b>15.553.872</b>
90 AMORTIZACION DE DEUDA PUBLICA INTERIOR		
91 AMORTIZACION DE PRESTAMOS DEL INTERIOR		
92 AMORTIZACION DE DEUDA PUBLICA EXTERIOR		
93 AMORTIZACION DE PRESTAMOS DEL EXTERIOR		
94 DEVOLUCION DE DEPOSITOS Y FIANZAS		
<b>9 PASIVOS FINANCIEROS</b>		
<b>TOTAL PROGRAMAS</b>	<b>911.079</b>	<b>15.553.872</b>
41 A ORGANISMOS AUTONOMOS ADMINISTRATIVOS		
42 A LA SEGURIDAD SOCIAL		
43 A ORGANISMOS AUTONOMOS COMERCIALES, INDUSTRIALES O FINANCIEROS		
44 A EMPRESAS PUBLICAS Y OTROS ENTES PUBLICOS		
<b>4 TRANSFERENCIAS CORRIENTES</b>		
71 A ORGANISMOS AUTONOMOS ADMINISTRATIVOS		
72 A LA SEGURIDAD SOCIAL		
73 A ORGANISMOS AUTONOMOS COMERCIALES, INDUSTRIALES O FINANCIEROS		
74 A EMPRESAS PUBLICAS Y OTROS ENTES PUBLICOS		
<b>7 TRANSFERENCIAS DE CAPITAL</b>		
<b>TOTAL TRANSFERENCIAS ENTRE SUBSECTORES</b>		



SECCION 03	SECCION 04	SECCION 05	SECCION 06	SECCION 07	SECCION 08
125.053	242.536	93.366			243.790
55.931	37.982	11.170			23.789
2.355.719	627.709	333.119			816.634
268.690	64.814	77.900			66.896
4.150					
142.800	18.900	41.261			18.564
329.490	51.269	34.936		571.108.870	43.401
<b>3.281.833</b>	<b>1.043.210</b>	<b>581.752</b>		<b>571.108.870</b>	<b>1.213.074</b>
18.000	17.544				34.000
59.000	95.901	18.180			55.000
268.000	174.499	81.511			1.306.170
54.000	20.500	22.879			71.030
<b>399.000</b>	<b>308.444</b>	<b>122.970</b>			<b>1.466.200</b>
			1.816.692.551		
			16.592.717		
			85.213.372		
			20.722.171		
			1.000		
			<b>1.939.221.811</b>		
				168.364.567	57.000
2.000			1.000		
<b>2.000</b>			<b>1.000</b>	<b>168.364.567</b>	<b>57.000</b>
245.000					
35.000	54.948	100.000			452.000
<b>280.000</b>	<b>54.948</b>	<b>100.000</b>			<b>452.000</b>
20.000		1.500			
<b>20.000</b>		<b>1.500</b>			
<b>3.982.833</b>	<b>1.408.602</b>	<b>815.822</b>	<b>1.939.222.811</b>	<b>737.473.437</b>	<b>3.188.274</b>
			1.340.187.665		
			37.817.280		
			131.262.764		
			26.836.131		
			<b>1.538.103.840</b>		
<b>3.982.833</b>	<b>1.408.602</b>	<b>815.822</b>	<b>3.475.326.851</b>	<b>737.473.437</b>	<b>3.188.274</b>



**PRESUPUESTO DE GASTOS : SUBSECTOR ESTADO**  
**RESUMEN GENERAL POR ARTICULOS Y SECCIONES**

EJERCICIO PRESUPUESTARIO
1 9 9 2

CAPITULOS Y ARTICULOS	SECCION 01	SECCION 02
TOTAL	911.078	15.553.872

SECCION 03	SECCION 04	SECCION 05	SECCION 06	SECCION 07	SECCION 08
3.982.833	1.408.602	815.822	3.475.326.651	737.473.437	3.188.274



## PRESUPUESTO DE GASTOS : SUBSECTOR ESTADO

## RESUMEN GENERAL POR ARTICULOS Y SECCIONES

EJERCICIO PRESUPUESTARIO

1992

CAPITULOS Y ARTICULOS	SECCION 12	SECCION 13
10 ALTOS CARGOS	193.246	946.920
11 PERSONAL EVENTUAL	34.577	64.594
12 FUNCIONARIOS	12.413.687	142.971.000
13 LABORALES	1.003.344	7.754.283
14 OTRO PERSONAL	6.180.073	1.303.453
15 INCENTIVOS AL RENDIMIENTO	364.011	1.493.665
16 CUOTAS, PRESTACIONES Y GASTOS SOCIALES A CARGO DEL EMPLEADOR	1.592.979	4.862.738
<b>1 GASTOS DE PERSONAL</b>	<b>21.781.917</b>	<b>159.396.853</b>
20 ARRENDAMIENTOS	2.538.361	2.372.345
21 REPARACIONES, MANTENIMIENTO Y CONSERVACION	1.139.806	2.100.829
22 MATERIAL, SUMINISTROS Y OTROS	8.677.470	19.172.039
23 INDEMNIZACIONES POR RAZON DEL SERVICIO	1.723.363	1.383.787
24 SERVICIOS NUEVOS		
27 GASTOS DE ALIMENTACION		
<b>2 GASTOS CORRIENTES EN BIENES Y SERVICIOS</b>	<b>14.079.000</b>	<b>25.029.000</b>
30 DE DEUDA PUBLICA INTERIOR		
31 DE PRESTAMOS DEL INTERIOR		
32 DE DEUDA PUBLICA EXTERIOR		
33 DE PRESTAMOS DEL EXTERIOR		
34 DE DEPOSITOS, FIANZAS Y OTROS		
<b>3 GASTOS FINANCIEROS</b>		
44 A EMPRESAS PUBLICAS Y OTROS ENTES PUBLICOS	200.000	35.942
45 A COMUNIDADES AUTONOMAS		128.000
46 A CORPORACIONES LOCALES		903.000
47 A EMPRESAS PRIVADAS		
48 A FAMILIAS E INSTITUCIONES SIN FINES DE LUCRO	1.029.250	6.473.277
49 AL EXTERIOR	13.049.750	5.000
<b>4 TRANSFERENCIAS CORRIENTES</b>	<b>14.279.000</b>	<b>7.545.219</b>
60 INV. NUEVA EN INFRAESTR. Y BIENES DESTINADOS AL USO GENERAL		
61 INV. DE REPOSICION EN INFRAESTR. Y BIENES DEST. AL USO GENERAL		
62 INV. NUEVA ASOCIADA AL FUNCIONAMIENTO OPERATIVO DE LOS SERV.	158.600	9.949.350
63 INV. DE REPOSICION ASOCIADA AL FUNC. OPERATIVO DE LOS SERV.	7.908.400	12.673.650
64 GASTOS DE INVERSIONES DE CARACTER INMATERIAL		
65 INVERSIONES MILITARES EN INFRAESTRUCTURA Y OTROS BIENES		
66 INV. MILITARES ASOCIADAS AL FUNCIONAMIENTO DE LOS SERVICIOS		
67 GASTOS MILITARES DE INVERSIONES DE CARACTER INMATERIAL		
<b>6 INVERSIONES REALES</b>	<b>8.067.000</b>	<b>22.623.000</b>
74 A EMPRESAS PUBLICAS Y OTROS ENTES PUBLICOS		
75 A COMUNIDADES AUTONOMAS		
76 A CORPORACIONES LOCALES		
77 A EMPRESAS PRIVADAS		
78 A FAMILIAS E INSTITUCIONES SIN FINES DE LUCRO		3.000
79 AL EXTERIOR		
<b>7 TRANSFERENCIAS DE CAPITAL</b>		<b>3.000</b>
82 CONCESION DE PRESTAMOS AL SECTOR PUBLICO		2.000
83 CONCESION DE PRESTAMOS FUERA DEL SECTOR PUBLICO	4.400	5.000
84 CONSTITUCION DE DEPOSITOS Y FIANZAS		
85 ADQUISICION DE ACCIONES DENTRO DEL SECTOR PUBLICO		
86 ADQUISICION DE ACCIONES FUERA DEL SECTOR PUBLICO		
<b>8 ACTIVOS FINANCIEROS</b>	<b>4.400</b>	<b>7.000</b>
<b>TOTAL CAPITULOS 1-8</b>	<b>58.211.317</b>	<b>214.603.872</b>
90 AMORTIZACION DE DEUDA PUBLICA INTERIOR		
91 AMORTIZACION DE PRESTAMOS DEL INTERIOR		
92 AMORTIZACION DE DEUDA PUBLICA EXTERIOR		
93 AMORTIZACION DE PRESTAMOS DEL EXTERIOR		
94 DEVOLUCION DE DEPOSITOS Y FIANZAS		
<b>9 PASIVOS FINANCIEROS</b>		
<b>TOTAL PROGRAMAS</b>	<b>58.211.317</b>	<b>214.603.872</b>
41 A ORGANISMOS AUTONOMOS ADMINISTRATIVOS	8.401.797	990.991
42 A LA SEGURIDAD SOCIAL		71.000
43 A ORGANISMOS AUTONOMOS COMERCIALES, INDUSTRIALES O FINANCIEROS		398.898
44 A EMPRESAS PUBLICAS Y OTROS ENTES PUBLICOS	1.744.184	
<b>4 TRANSFERENCIAS CORRIENTES</b>	<b>10.145.981</b>	<b>1.460.889</b>
71 A ORGANISMOS AUTONOMOS ADMINISTRATIVOS	4.883.000	10.000
72 A LA SEGURIDAD SOCIAL		
73 A ORGANISMOS AUTONOMOS COMERCIALES, INDUSTRIALES O FINANCIEROS		4.000
74 A EMPRESAS PUBLICAS Y OTROS ENTES PUBLICOS		
<b>7 TRANSFERENCIAS DE CAPITAL</b>	<b>4.883.000</b>	<b>14.000</b>
<b>TOTAL TRANSFERENCIAS ENTRE SUBSECTORES</b>	<b>15.028.981</b>	<b>1.474.889</b>

SECCION 14	SECCION 15	SECCION 16	SECCION 17	SECCION 18	SECCION 19
180.301	304.537	566.764	240.701	140.384	117.960
73.861	33.949	462.519	96.282	85.829	68.104
324.145.165	19.917.863	369.929.276	22.519.124	457.450.822	18.145.234
59.410.482	3.261.166	4.937.691	14.568.986	20.864.590	3.608.954
4.125.234		2.799.698	3.231.633	4.898.317	5.023
4.657.154	2.777.928	14.346.668	2.741.522	910.371	1.331.700
22.428.557	2.431.861	4.856.520	6.246.581	42.550.842	3.694.507
<b>415.020.754</b>	<b>28.727.304</b>	<b>397.899.136</b>	<b>49.844.829</b>	<b>526.901.155</b>	<b>26.971.482</b>
1.609.450	1.800.412	595.309	2.178.965	366.002	941.512
12.153.891	1.307.221	4.462.802	2.176.616	720.033	639.479
70.133.030	5.358.502	22.462.773	8.183.968	39.715.679	3.583.634
15.303.106	579.734	9.619.528	3.957.474	2.681.130	1.053.246
26.890.749					
<b>128.090.226</b>	<b>9.045.869</b>	<b>37.140.412</b>	<b>16.497.023</b>	<b>43.482.844</b>	<b>6.217.871</b>
			155.986		10.000
		50.000			
	1.131				
	1.131	50.000	155.986		10.000
	1.251.315		191.581.000	121.845.842	
		1		2.555.609	
		91.090		1.957.224	
		25.000	2.805.000		111.000
2.971.197	50.000	12.473.784	12.714.649	309.508.308	60.908.085
768.949		118.000	1.042.450	1.075.176	364.402
<b>3.740.146</b>	<b>1.301.315</b>	<b>12.707.875</b>	<b>208.143.099</b>	<b>436.842.159</b>	<b>61.383.487</b>
			374.982.884		
			161.394.138		
2.818.681		6.248.201	8.195.100	19.500	
722.790	4.373.458	35.202.799	9.529.588	1.165.445	1.724.441
	422.861		6.021.968	7.000	157.000
105.117.346					
78.558.837					
38.780.756					
<b>225.996.410</b>	<b>4.786.319</b>	<b>41.451.000</b>	<b>560.123.678</b>	<b>1.191.945</b>	<b>1.881.441</b>
40.000			93.347.000	11.577.500	
			18.307.000	750.000	
3.000		725.000	4.345.000	118.000	
	20.000.000		2.183.000		
		25.000	65.600.000	32.175.350	2.492.700
		110.000	960.000		224.000
<b>43.000</b>	<b>20.000.000</b>	<b>880.001</b>	<b>184.742.000</b>	<b>44.620.850</b>	<b>2.718.700</b>
	115.657.900		5.710.000		
513.911	5.430.500	57.000	4.999.500	27.342	11.000
	46.645.000				
	21.020.000				
<b>513.911</b>	<b>188.753.400</b>	<b>57.000</b>	<b>10.709.500</b>	<b>27.342</b>	<b>11.000</b>
<b>771.408.447</b>	<b>252.625.338</b>	<b>490.185.424</b>	<b>1.030.016.115</b>	<b>1.053.166.295</b>	<b>99.191.981</b>
			201.292		
		60.000	28.888		13.000
		60.000	-1.311.890		13.000
<b>771.408.447</b>	<b>252.625.338</b>	<b>490.225.424</b>	<b>1.031.558.185</b>	<b>1.053.166.295</b>	<b>99.204.981</b>
950.450	26.524.150		65.000	15.748.440	643.146.520
4.450.000		42.250	33.634.033	27.164.106	489.244.563
<b>5.400.450</b>	<b>91.093.530</b>	<b>42.250</b>	<b>33.699.033</b>	<b>42.912.546</b>	<b>521.340</b>
	<b>117.617.680</b>				<b>1.132.912.423</b>
415.000	14.721.188			62.590.193	11.606.550
8.661.000		194.160	24.528.000	4.943.652	
<b>9.076.000</b>	<b>3.786.547</b>	<b>194.160</b>	<b>24.528.000</b>	<b>67.533.845</b>	<b>11.606.550</b>
	<b>18.507.735</b>				
<b>14.476.450</b>	<b>136.125.415</b>	<b>236.410</b>	<b>58.227.033</b>	<b>110.446.391</b>	<b>1.144.518.973</b>



**PRESUPUESTO DE GASTOS : SUBSECTOR ESTADO**  
**RESUMEN GENERAL POR ARTICULOS Y SECCIONES**

EJERCICIO PRESUPUESTARIO

1992

CAPITULOS Y ARTICULOS	SECCION 12	SECCION 13
TOTAL	73.240.298	216.078.761

SECCION 14	SECCION 15	SECCION 16	SECCION 17	SECCION 18	SECCION 19
785.882.897	388.750.753	490.461.834	1.089.785.218	1.163.612.688	1.243.723.954



## PRESUPUESTO DE GASTOS : SUBSECTOR ESTADO

## RESUMEN GENERAL POR ARTICULOS Y SECCIONES

EJERCICIO PRESUPUESTARIO

1992

CAPITULOS Y ARTICULOS	SECCION 20	SECCION 21
10 ALTOS CARGOS	174.056	127.894
11 PERSONAL EVENTUAL	83.072	62.492
12 FUNCIONARIOS	9.321.417	7.013.293
13 LABORALES	2.874.567	1.930.556
14 OTRO PERSONAL		
15 INCENTIVOS AL RENDIMIENTO	528.234	391.700
16 CUOTAS, PRESTACIONES Y GASTOS SOCIALES A CARGO DEL EMPLEADOR	1.292.443	962.442
<b>1 GASTOS DE PERSONAL</b>	<b>14.273.789</b>	<b>10.488.377</b>
20 ARRENDAMIENTOS	1.157.224	278.037
21 REPARACIONES, MANTENIMIENTO Y CONSERVACION	370.964	253.183
22 MATERIAL, SUMINISTROS Y QTROS	2.496.070	2.092.873
23 INDEMNIZACIONES POR RAZON DEL SERVICIO	886.536	636.907
24 SERVICIOS NUEVOS		
27 GASTOS DE ALIMENTACION		
<b>2 GASTOS CORRIENTES EN BIENES Y SERVICIOS</b>	<b>4.910.794</b>	<b>3.261.000</b>
30 DE DEUDA PUBLICA INTERIOR		
31 DE PRESTAMOS DEL INTERIOR		
32 DE DEUDA PUBLICA EXTERIOR		
33 DE PRESTAMOS DEL EXTERIOR		
34 DE DEPOSITOS, FIANZAS Y OTROS		
<b>3 GASTOS FINANCIEROS</b>		
44 A EMPRESAS PUBLICAS Y OTROS ENTES PUBLICOS	54.412.800	840.000
45 A COMUNIDADES AUTONOMAS	207.000	
46 A CORPORACIONES LOCALES	73.000	
47 A EMPRESAS PRIVADAS	5.788.000	380.000
48 A FAMILIAS E INSTITUCIONES SIN FINES DE LUCRO	451.668	90.000
49 AL EXTERIOR	91.420	39.000
<b>4 TRANSFERENCIAS CORRIENTES</b>	<b>61.023.888</b>	<b>1.349.000</b>
60 INV. NUEVA EN INFRAESTR. Y BIENES DESTINADOS AL USO GENERAL		
61 INV. DE REPOSICION EN INFRAESTR. Y BIENES DEST. AL USO GENERAL	19.000	49.000
62 INV. NUEVA ASOCIADA AL FUNCIONAMIENTO OPERATIVO DE LOS SERV.	100.000	1.468.000
63 INV. DE REPOSICION ASOCIADA AL FUNC. OPERATIVO DE LOS SERV.	1.060.000	651.500
64 GASTOS DE INVERSIONES DE CARACTER INMATERIAL	1.292.355	3.806.500
65 INVERSIONES MILITARES EN INFRAESTRUCTURA Y OTROS BIENES		
66 INV. MILITARES ASOCIADAS AL FUNCIONAMIENTO DE LOS SERVICIOS		
67 GASTOS MILITARES DE INVERSIONES DE CARACTER INMATERIAL		
<b>6 INVERSIONES REALES</b>	<b>2.471.355</b>	<b>5.975.000</b>
74 A EMPRESAS PUBLICAS Y OTROS ENTES PUBLICOS	20.876.000	10.000
75 A COMUNIDADES AUTONOMAS	940.000	1.095.000
76 A CORPORACIONES LOCALES		
77 A EMPRESAS PRIVADAS	93.870.332	45.956.000
78 A FAMILIAS E INSTITUCIONES SIN FINES DE LUCRO	2.347.000	45.000
79 AL EXTERIOR	377.500	
<b>7 TRANSFERENCIAS DE CAPITAL</b>	<b>118.410.832</b>	<b>47.106.000</b>
82 CONCESION DE PRESTAMOS AL SECTOR PUBLICO	8.000.000	
83 CONCESION DE PRESTAMOS FUERA DEL SECTOR PUBLICO	12.000	11.000
84 CONSTITUCION DE DEPOSITOS Y FIANZAS	15.000	
85 ADQUISICION DE ACCIONES DENTRO DEL SECTOR PUBLICO		
86 ADQUISICION DE ACCIONES FUERA DEL SECTOR PUBLICO		
<b>8 ACTIVOS FINANCIEROS</b>	<b>8.027.000</b>	<b>11.000</b>
<b>TOTAL CAPITULOS 1-8</b>	<b>209.117.658</b>	<b>68.190.377</b>
90 AMORTIZACION DE DEUDA PUBLICA INTERIOR		
91 AMORTIZACION DE PRESTAMOS DEL INTERIOR		
92 AMORTIZACION DE DEUDA PUBLICA EXTERIOR		
93 AMORTIZACION DE PRESTAMOS DEL EXTERIOR		
94 DEVOLUCION DE DEPOSITOS Y FIANZAS		
<b>9 PASIVOS FINANCIEROS</b>		
<b>TOTAL PROGRAMAS</b>	<b>209.117.658</b>	<b>68.190.377</b>
41 A ORGANISMOS AUTONOMOS ADMINISTRATIVOS	163.519	12.145.487
42 A LA SEGURIDAD SOCIAL		
43 A ORGANISMOS AUTONOMOS COMERCIALES, INDUSTRIALES O FINANCIEROS	8.652.012	20.632.103
44 A EMPRESAS PUBLICAS Y OTROS ENTES PUBLICOS	556.440	
<b>4 TRANSFERENCIAS CORRIENTES</b>	<b>9.371.971</b>	<b>32.777.590</b>
71 A ORGANISMOS AUTONOMOS ADMINISTRATIVOS	700.000	44.172.000
72 A LA SEGURIDAD SOCIAL		
73 A ORGANISMOS AUTONOMOS COMERCIALES, INDUSTRIALES O FINANCIEROS	14.613.211	25.698.000
74 A EMPRESAS PUBLICAS Y OTROS ENTES PUBLICOS	12.220.000	
<b>7 TRANSFERENCIAS DE CAPITAL</b>	<b>27.533.211</b>	<b>69.870.000</b>
<b>TOTAL TRANSFERENCIAS ENTRE SUBSECTORES</b>	<b>36.905.182</b>	<b>102.647.590</b>



SECCION 22	SECCION 24	SECCION 25	SECCION 26	SECCION 27	SECCION 28
112.776	59.712	229.434	133.280	45.908	45.908
512.242	59.164	554.472	77.438	67.445	97.063
2.913.308	3.152.365	2.648.036	4.711.651	1.334.514	478.646
393.172	3.905.631	713.145	1.368.813	786.473	483.805
293.469	150.078	480.090	304.211	124.445	31.827
406.836	1.465.052	419.338	923.613	426.075	132.797
<b>4.631.803</b>	<b>8.792.002</b>	<b>5.044.515</b>	<b>7.519.006</b>	<b>2.784.860</b>	<b>1.270.048</b>
230.603	161.942	205.294	86.656	303.313	87.810
447.592	336.314	278.326	203.525	79.999	47.000
1.393.911	3.851.345	8.022.862	4.805.696	1.236.472	392.190
150.721	150.173	214.451	291.835	63.170	40.000
<b>2.222.827</b>	<b>4.499.774</b>	<b>8.720.933</b>	<b>5.387.712</b>	<b>1.682.954</b>	<b>567.000</b>
251.000					
2.000					
<b>253.000</b>					
	64.000		919.000	22.100	
14.000	18.297	1.500	3.801.000	10.943.000	
	352.000		12.000		
95.000	1.396.515	60.111	1.215.966	7.852.013	11.500
100.776	154.339		202.242	59.000	
<b>209.776</b>	<b>1.985.151</b>	<b>61.611</b>	<b>6.150.208</b>	<b>18.676.113</b>	<b>11.500</b>
50.000	3.138.000	505.000		325.000	108.000
1.051.000	3.542.500	2.108.000	1.369.259	205.000	30.000
20.000	169.000				
<b>1.121.000</b>	<b>6.849.500</b>	<b>2.613.000</b>	<b>1.369.259</b>	<b>530.000</b>	<b>138.000</b>
	20.300				
	300.000			2.643.786	
25.423.000	1.431.000				
	685.000				
	64.500			64.600	
	25.000				
<b>25.423.000</b>	<b>2.525.800</b>			<b>2.708.386</b>	
8.000	4.000	5.400	15.000	8.000	4.000
	35.000				
8.000	39.000	5.400	15.000	8.000	4.000
<b>33.869.406</b>	<b>24.691.227</b>	<b>16.445.459</b>	<b>20.441.185</b>	<b>26.590.313</b>	<b>1.990.546</b>
184.000					
3.000					
<b>187.000</b>					
<b>34.056.406</b>	<b>24.691.227</b>	<b>16.445.459</b>	<b>20.441.185</b>	<b>26.590.313</b>	<b>1.990.546</b>
1.612.213	10.848.761	1.252.551	2.664.872	2.042.400	
	9.365.904		1.617.640.603	7.476.000	
			6.707.572	2.277.800	
<b>1.612.213</b>	<b>20.214.665</b>	<b>5.880.009</b>	<b>1.627.013.047</b>	<b>11.796.200</b>	
		<b>7.132.960</b>			
264.505	5.792.000	17.000	214.783	138.000	
			39.253.543	3.632.000	
	5.228.000		183. '99	904.000	
<b>264.505</b>	<b>11.020.000</b>	<b>1.208.000</b>	<b>39.856.625</b>	<b>4.674.000</b>	
		<b>1.225.000</b>			
<b>1.876.718</b>	<b>31.234.665</b>	<b>8.357.560</b>	<b>1.666.669.672</b>	<b>16.470.200</b>	

**PRESUPUESTO DE GASTOS : SI/SECTOR ESTADO****RESUMEN GENERAL POR ARTICULOS Y SECCIONES**

EJERCICIO PRESUPUESTARIO

**1 9 9 2**

CAPITULOS Y ARTICULOS	SECCION 20	SECCION 21
<b>TOTAL</b>	<b>246.022.840</b>	<b>170.837.987</b>

SECCION 22	SECCION 24	SECCION 25	SECCION 26	SECCION 27	SECCION 28
35.933.124	55.925.892	24.803.019	1.687.110.857	43.080.513	1.990.546



**PRÉSUPUESTO DE GASTOS : SUBSECTOR ESTADO**

**RESUMEN GENERAL POR ARTICULOS Y SECCIONES**

EJERCICIO PRESUPUESTARIO

**1 9 9 2**

CAPITULOS Y ARTICULOS	SECCION 31	SECCION 32
10 ALTOS CARGOS		
11 PERSONAL EVENTUAL		
12 FUNCIONARIOS	64.354.654	
13 LABORALES		
14 OTRO PERSONAL		
15 INCENTIVOS AL RENDIMIENTO		
16 CUOTAS, PRESTACIONES Y GASTOS SOCIALES A CARGO DEL EMPLEADOR	107.554.827	
<b>1 GASTOS DE PERSONAL</b>	<b>171.909.481</b>	
20 ARRENDAMIENTOS		
21 REPARACIONES, MANTENIMIENTO Y CONSERVACION		
22 MATERIAL, SUMINISTROS Y OTROS	7.152.822	
23 INDEMNIZACIONES POR RAZON DEL SERVICIO		
24 SERVICIOS NUEVOS		
27 GASTOS DE ALIMENTACION		
<b>2 GASTOS CORRIENTES EN BIENES Y SERVICIOS</b>	<b>7.152.822</b>	
30 DE DEUDA PUBLICA INTERIOR		
31 DE PRESTAMOS DEL INTERIOR		1.776.982
32 DE DEUDA PUBLICA EXTERIOR		
33 DE PRESTAMOS DEL EXTERIOR		
34 DE DEPOSITOS, FIANZAS Y OTROS		
<b>3 GASTOS FINANCIEROS</b>		<b>1.776.982</b>
44 A EMPRESAS PUBLICAS Y OTROS ENTES PUBLICOS.	9.535.000	31.320.500
45 A COMUNIDADES AUTONOMAS		1.313.744.900
46 A CORPORACIONES LOCALES		990.678.200
47 A EMPRESAS PRIVADAS	9.062.273	
48 A FAMILIAS E INSTITUCIONES SIN FINES DE LUCRO		
49 AL EXTERIOR		
<b>4 TRANSFERENCIAS CORRIENTES</b>	<b>18.597.273</b>	<b>2.335.743.600</b>
60 INV. NUEVA EN INFRAESTR. Y BIENES DESTINADOS AL USO GENERAL		
61 INV. DE REPOSICION EN INFRAESTR. Y BIENES DEST. AL USO GENERAL		
62 INV. NUEVA ASOCIADA AL FUNCIONAMIENTO OPERATIVO DE LOS SERV.		
63 INV. DE REPOSICION ASOCIADA AL FUNC. OPERATIVO DE LOS SERV.	25.119.899	
64 GASTOS DE INVERSIONES DE CARACTER INMATERIAL		
65 INVERSIONES MILITARES EN INFRAESTRUCTURA Y OTROS BIENES		
66 INV. MILITARES ASOCIADAS AL FUNCIONAMIENTO DE LOS SERVICIOS		
67 GASTOS MILITARES DE INVERSIONES DE CARACTER INMATERIAL		
<b>6 INVERSIONES REALES</b>	<b>25.119.899</b>	
74 A EMPRESAS PUBLICAS Y OTROS ENTES PUBLICOS.	7.287.371	488.500
75 A COMUNIDADES AUTONOMAS		4.000.000
76 A CORPORACIONES LOCALES		
77 A EMPRESAS PRIVADAS	111.000	
78 A FAMILIAS E INSTITUCIONES SIN FINES DE LUCRO		
79 AL EXTERIOR		
<b>7 TRANSFERENCIAS DE CAPITAL</b>	<b>7.398.371</b>	<b>4.488.500</b>
82 CONCESION DE PRESTAMOS AL SECTOR PUBLICO	106.000	100.000
83 CONCESION DE PRESTAMOS FUERA DEL SECTOR PUBLICO		
84 CONSTITUCION DE DEPOSITOS Y FIANZAS	100	
85 ADQUISICION DE ACCIONES DENTRO DEL SECTOR PUBLICO		
86 ADQUISICION DE ACCIONES FUERA DEL SECTOR PUBLICO		
<b>8 ACTIVOS FINANCIEROS</b>	<b>106.100</b>	<b>100.000</b>
<b>TOTAL CAPITULOS 1-8</b>	<b>230.283.946</b>	<b>2.342.109.082</b>
90 AMORTIZACION DE DEUDA PUBLICA INTERIOR		
91 AMORTIZACION DE PRESTAMOS DEL INTERIOR		13.796.519
92 AMORTIZACION DE DEUDA PUBLICA EXTERIOR		
93 AMORTIZACION DE PRESTAMOS DEL EXTERIOR		
94 DEVOLUCION DE DEPOSITOS Y FIANZAS		
<b>9 PASIVOS FINANCIEROS</b>		<b>13.796.519</b>
<b>TOTAL PROGRAMAS</b>	<b>230.283.946</b>	<b>2.355.805.601</b>
41 A ORGANISMOS AUTONOMOS ADMINISTRATIVOS	10.843.000	
42 A LA SEGURIDAD SOCIAL		
43 A ORGANISMOS AUTONOMOS COMERCIALES, INDUSTRIALES O FINANCIEROS	7.532.021	
44 A EMPRESAS PUBLICAS Y OTROS ENTES PUBLICOS		
<b>4 TRANSFERENCIAS CORRIENTES</b>	<b>18.375.021</b>	
71 A ORGANISMOS AUTONOMOS ADMINISTRATIVOS		
72 A LA SEGURIDAD SOCIAL		
73 A ORGANISMOS AUTONOMOS COMERCIALES, INDUSTRIALES O FINANCIEROS	499.687	
74 A EMPRESAS PUBLICAS Y OTROS ENTES PUBLICOS		
<b>7 TRANSFERENCIAS DE CAPITAL</b>	<b>499.687</b>	
<b>TOTAL TRANSFERENCIAS ENTRE SUBSECTORES</b>	<b>18.874.708</b>	

SECCION 33	SECCION 34	TOTAL			
		8.005.543			
		2.817.979			
		1.470.975.731			
		128.700.000			
		22.601.055			
		31.148.598			
		774.834.437			
		<b>2.439.083.343</b>			
		15.094.488			
		27.393.088			
		213.409.457			
		40.825.523			
		7.600			
		26.890.749			
		<b>323.620.905</b>			
		1.816.848.537			
		18.680.699			
		85.213.372			
		20.722.171			
		4.131			
		<b>1.941.468.910</b>			
		411.963.499			
		1.331.443.510			
		993.748.311			
		18.523.273			
		586.063.716			
	670.223.000	687.296.504			
	<b>670.223.000</b>	<b>4.029.038.813</b>			
		374.982.884			
		161.462.138			
		33.328.432			
		109.079.677			
		11.896.684			
		105.117.346			
		78.558.837			
		38.780.756			
		<b>913.208.754</b>			
214.726.700		133.646.671			
		242.762.487			
		32.045.000			
		162.805.332			
		102.817.150			
214.726.700	16.000.000	17.696.500			
	<b>16.000.000</b>	<b>691.773.140</b>			
		129.575.900			
		11.137.553			
		15.100			
		46.645.000			
		21.055.000			
		<b>208.428.553</b>			
214.726.700	<b>686.223.000</b>	<b>10.546.620.418</b>			
		1.340.388.957			
		51.899.687			
		131.262.764			
		26.836.131			
		1.314.890			
		<b>1.551.702.429</b>			
214.726.700	<b>686.223.000</b>	<b>12.098.322.847</b>			
		737.335.151			
		2.114.497.166			
		120.856.699			
		99.795.503			
		<b>3.072.484.519</b>			
		145.524.219			
		42.885.543			
		85.462.009			
		17.214.547			
		<b>291.086.318</b>			
		<b>3.363.570.837</b>			



**PRESUPUESTO DE GASTOS : SUBSECTOR ESTADO**  
**RESUMEN GENERAL POR ARTICULOS Y SECCIONES**

EJERCICIO PRESUPUESTARIO

1992

CAPITULOS Y ARTICULOS	SECCION 31	SECCION 32
TOTAL	249.158.654	2.355.905.601

SECCION 33	SECCION 34	TOTAL			
214.728.700	688.223.000	902.951.700			







**RESUMEN GENERAL POR CAPITULOS  
DEL PRESUPUESTO DE GASTOS**

**- SUBSECTOR ESTADO -**






## PRESUPUESTOS GENERALES DEL ESTADO

EJERCICIO PRESUPUESTARIO
--------------------------


<b>1992</b>
-------------

**PRESUPUESTO DE GASTOS  
 AMBITO: SUBSECTOR ESTADO  
 RESUMEN GENERAL POR CAPITULOS**

CAPITULOS	DOTACIONES
1-GASTOS DE PERSONAL	2.439.083.343
2-GASTOS CORRIENTES EN BIENES Y SERVICIOS	323.620.905
3-GASTOS FINANCIEROS	1.941.468.910
4-TRANSFERENCIAS CORRIENTES	4.029.038.813
<b>OPERACIONES CORRIENTES</b>	<b>8.733.211.971</b>
6-INVERSIONES REALES	913.206.754
7-TRANSFERENCIAS DE CAPITAL	691.773.140
<b>OPERACIONES DE CAPITAL</b>	<b>1.604.979.894</b>
<b>OPERACIONES NO FINANCIERAS</b>	<b>10.338.191.865</b>
8-ACTIVOS FINANCIEROS	208.428.553
<b>TOTAL CAPITULOS 1-8</b>	<b>10.546.620.418</b>
9-PASIVOS FINANCIEROS	1.551.702.429
<b>TOTAL PROGRAMAS</b>	<b>12.098.322.847</b>
4-TRANSFERENCIAS CORRIENTES	3.072.484.519
7-TRANSFERENCIAS DE CAPITAL	291.086.318
<b>TRANSFERENCIAS ENTRE SUBSECTORES</b>	<b>3.363.570.837</b>
<b>TOTAL</b>	<b>15.461.893.684</b>



**PRESUPUESTOS GENERALES DEL ESTADO**  
**PARA EL AÑO ECONOMICO 1.992**  
**ESTADO DE GASTOS**



**ORGANISMOS AUTONOMOS ADMINISTRATIVOS**

**1.992**

**RESUMEN GENERAL**  
**POR**  
**ORGANISMOS Y CAPITULOS**



## PRESUPUESTOS GENERALES DEL ESTADO

**ESTADO DE GASTOS ORGANISMOS AUTONOMOS ADMINISTRATIVOS**  
**RESUMEN GENERAL POR ORGANISMOS Y CAPITULOS**  
(Miles de pesetas)

EJERCICIO PRESUPUESTARIO
<b>1.992</b>

SERVICIOS	CAPITULO 1	CAPITULO 2
SECCION 12 MINISTERIO DE ASUNTOS EXTERIORES		
103 AGENCIA ESPAÑOLA DE LA COOPERACION INTERNACIONAL	2.687.399	2.810.249
TOTAL SECCION	2.687.399	2.810.249
SECCION 13 MINISTERIO DE JUSTICIA		
101 CENTRO DE ESTUDIOS JUDICIALES	1.049.035	99.034
102 MUTUALIDAD GENERAL JUDICIAL	1.122.574	4.658.930
TOTAL SECCION	2.172.609	4.748.964
SECCION 14 MINISTERIO DE DEFENSA		
101 FONDO CENTRAL DE ATENCIONES GENERALES DE DEFENSA	51.577	44.095
104 FONDO DE EXPLOTACION DE SERVICIOS DE CRIA CABALLAR Y REMONTA	45.990	771.000
106 MUSEO DEL EJERCITO	140.687	57.961
107 GERENCIA DE INFRAESTRUCTURA DE LA DEFENSA	422.017	85.845
108 FONDO ATENCIONES GENERALES DEL SERVICIO GEOGRAFICO EJERCITO	395.608	141.964
111 CANAL DE EXPERIENCIAS HIDRODINAMICAS DE EL PARDO	2.839.530	88.127
113 INSTITUTO SOCIAL DE LAS FUERZAS ARMADAS	3.895.409	39.478.762
TOTAL SECCION	8.895.409	40.665.954
SECCION 15 MINISTERIO DE ECONOMIA Y HACIENDA		
101 CENTRO DE GESTION CATASTRAL Y COOPERACION TRIBUTARIA	9.725.594	3.353.604
103 INSTITUTO DE CONTABILIDAD Y AUDITORIA DE CUENTAS	258.616	138.538
104 ESCUELA DE HACIENDA PUBLICA	1.347.669	1.233.059
105 INSTITUTO NACIONAL DE ESTADISTICA	8.514.380	2.186.257
TOTAL SECCION	19.846.259	6.931.454
SECCION 16 MINISTERIO DEL INTERIOR		
101 JEFATURA DE TRAFICO	11.407.172	9.121.900
TOTAL SECCION	11.407.172	9.121.900
SECCION 18 MINISTERIO DE EDUCACION Y CIENCIA		
101 CONSEJO SUPERIOR DE DEPORTES	2.310.134	1.306.012
103 ARTA DE CONSTRUCCIONES, INSTALACIONES Y EQUIPO ESCOLAR	1.587.717	2.029.861
137 UNIVERSIDAD INTERNACIONAL MENEZDEZ PELAYO	391.042	578.948
TOTAL SECCION	4.288.893	3.914.821
SECCION 19 MINISTERIO DE TRABAJO Y SEGURIDAD SOCIAL		
101 INSTITUTO NACIONAL DE EMPLEO	52.409.205	14.868.100
102 FONDO DE GARANTIA SALARIAL	1.764.712	2.093.960
103 INSTITUTO NACIONAL DE FOMENTO DE LA ECONOMIA SOCIAL	332.163	115.000
104 INSTITUTO NACIONAL DE SEGURIDAD E HIGIENE EN EL TRABAJO	4.922.543	980.232
TOTAL SECCION	59.428.623	18.016.692
SECCION 20 MINISTERIO DE INDUSTRIA, COMERCIO Y TURISMO		
102 REGISTRO DE LA PROPIEDAD INDUSTRIAL	1.823.482	1.018.700
105 INSTITUTO DE LA PEQUEÑA Y MEDIANA EMPRESA INDUSTRIAL	318.995	257.564
TOTAL SECCION	2.142.477	1.276.264
SECCION 21 MINISTERIO DE AGRICULTURA, PESCA Y ALIMENTACION		
108 INSTITUTO DE FOMENTO ASOCIATIVO AGRARIO	10.639.676	620.949
109 INSTITUTO NACIONAL DE REFORMA Y DESARROLLO AGRARIO	3.417.384	787.330
112 AGENCIA PARA EL ACEITE DE OLIVA	383.630	108.893
TOTAL SECCION	14.440.690	1.509.172
SECCION 22 MINISTERIO PARA LAS ADMINISTRACIONES PUBLICAS		
101 INSTITUTO NACIONAL DE ADMINISTRACION PUBLICA	1.627.225	956.635
102 MUTUALIDAD GENERAL DE FUNCIONARIOS CIVILES DEL ESTADO	15.085.966	89.614.617
TOTAL SECCION	16.713.191	90.571.252
SECCION 24 MINISTERIO DE CULTURA		
101 CENTRO DE ARTE REINA SOFIA	1.009.462	1.446.929
102 BIBLIOTECA NACIONAL	1.869.021	515.579
108 INSTITUTO DE LA CINEMATOGRAFIA Y DE LAS ARTES AUDIOVISUALES	778.043	796.211
109 MUSEO NACIONAL DEL PRADO	1.272.779	900.187
TOTAL SECCION	5.009.305	3.218.906
SECCION 25 MINISTERIO DE RELACIONES CON LAS CORTES Y SECRETARIA DEL G.		
101 CENTRO DE ESTUDIOS CONSTITUCIONALES	260.310	263.662
102 CENTRO DE INVESTIGACIONES SOCIOLOGICAS	275.323	634.529
TOTAL SECCION	535.633	898.191
SECCION 26 MINISTERIO DE SANIDAD Y CONSUMO		
101 ESCUELA NACIONAL DE SANIDAD	462.423	176.981
102 INSTITUTO NACIONAL DEL CONSUMO	879.804	593.165
TOTAL SECCION	1.322.027	770.146
SECCION 27 MINISTERIO DE ASUNTOS SOCIALES		
107 INSTITUTO DE LA MUJER	566.268	1.058.432
TOTAL SECCION	566.268	1.058.432
<b>TOTAL PRESUPUESTO GASTOS SUBSECTOR 00.AA. ADMINISTRATIVOS</b>	<b>144.525.954</b>	<b>185.512.397</b>




**PRESUPUESTOS GENERALES DEL ESTADO**

**ESTADO DE GASTOS ORGANISMOS AUTONOMOS ADMINISTRATIVOS  
RESUMEN GENERAL POR ORGANISMOS Y CAPITULOS**  
(Miles de pesetas)

EJERCICIO PRESUPUESTARIO
<b>1.992</b>

CAPITULO 3	CAPITULO 4	CAPITULO 5	CAPITULO 7	CAPITULO 8	CAPITULO 9	TOTAL
4.000	3.276.879	92.000	4.787.000	4.000		13.661.527
4.000	3.276.879	92.000	4.787.000	4.000		13.661.527
		10.000				1.149.069
10.500	873.699	1.525.000				8.191.703
10.500	873.699	1.535.000				9.340.772
	461.622	156.487		2.522.998		3.236.779
	13.500	115.000				945.490
		1.884				200.112
500		7.524.322		5.000		8.038.284
		27.961				169.525
	8.000	300.000		5.000		796.735
1.900	4.420.293	502.000		353.000	250	47.604.735
2.400	4.913.415	8.628.234		2.885.998	250	60.991.660
	12.000	8.148.878		36.735		21.276.811
	15.177	160.070		6.552		575.401
		199.008				2.707.276
20	3.000	6.447.157			73	17.153.387
20	30.177	14.856.105		45.787	73	41.709.875
	7.034.075	21.954.000		180.000		49.697.147
	7.034.075	21.954.000		180.000		49.697.147
	11.588.656	5.812.000	5.512.000	8.000		26.536.802
		50.234.100	1.960.293	4.021		55.815.992
	33.180	71.800				1.074.970
	11.621.836	56.117.900	7.472.293	12.021		83.427.764
9.000	1.819.217.900	9.820.640	543.360	8.000		1.896.876.205
18.436	56.490.314	3.100.000	60.000	12.024.000		75.450.822
	2.181.983	23.000		2.000		2.634.145
20	70.743	1.241.550		14.170	25	7.299.283
27.456	1.877.880.940	14.185.190	603.360	12.048.170	25	1.982.260.455
	715.402	845.598	18.000	7.500		4.428.682
	42.800	310.338	157.332	270.000		1.357.029
	758.202	1.155.936	175.332	277.500		5.785.711
1.000	3.200.000	48.800	2.010.200	30.000		16.550.625
3.632.060	452.100	14.833.000	29.250.000	20.000	5.046.300	57.438.174
		25.000		1.000		510.523
3.633.060	3.652.100	14.906.800	31.260.200	51.000	5.046.300	74.499.322
	129.519	296.349		5.000		3.014.728
110.000	14.762.127	500.000		7.000		120.079.710
110.000	14.891.646	796.349		12.000		123.094.438
	1.590	1.160.000		1.000		3.697.391
	3.779.450	3.318.000	110.000	1.000		5.705.150
		426.000		461.400		6.311.104
	3.781.000	5.222.000	110.000	3.500		2.094.466
				466.900		17.808.111
	480	7.000		2.000		533.452
	480	23.709		1.000		934.561
		30.709		3.000		1.468.013
	200.000	170.000				1.009.404
	503.345	44.783		3.000		2.003.897
	703.345	214.783		3.000		3.013.301
	528.200	100.000	38.000	6.500		2.297.400
	528.200	100.000	38.000	6.500		2.297.400
<b>3.787.436</b>	<b>1.929.945.994</b>	<b>139.795.006</b>	<b>44.446.185</b>	<b>15.995.876</b>	<b>5.046.648</b>	<b>2.469.055.496</b>







**RESUMEN GENERAL POR ARTICULOS Y GRANDES CENTROS GESTORES  
DEL PRESUPUESTO DE GASTOS**

**AMBITO: OO.AA. ADMINISTRATIVOS**



## PRESUPUESTO DE GASTOS: SUBSECTOR O.O.AA. ADMINISTRATIVOS

## RESUMEN GENERAL POR ARTICULOS Y SECCIONES

EJERCICIO PRESUPUESTARIO

1992

CAPITULOS Y ARTICULOS	SECCION 12	SECCION 13
10 ALTOS CARGOS	29.124	6.902
11 PERSONAL EVENTUAL		
12 FUNCIONARIOS	564.758	1.059.023
13 LABORALES	1.365.677	40.921
14 OTRO PERSONAL	13.770	194.684
15 INCENTIVOS AL RENDIMIENTO	51.770	31.090
16 CUOTAS, PRESTACIONES Y GASTOS SOCIALES A CARGO DEL EMPLEADOR	662.300	839.989
<b>1 GASTOS DE PERSONAL</b>	<b>2.667.399</b>	<b>2.172.609</b>
20 ARRENDAMIENTOS		4.206
21 REPARACIONES, MANTENIMIENTO Y CONSERVACION	98.100	16.779
22 MATERIAL, SUMINISTROS Y OTROS	2.659.683	4.693.981
23 INDEMNIZACIONES POR RAZON DEL SERVICIO	52.466	33.998
<b>2 GASTOS CORRIENTES EN BIENES Y SERVICIOS</b>	<b>2.810.249</b>	<b>4.748.964</b>
30 DE DEUDA PUBLICA INTERIOR		
31 DE PRESTAMOS DEL INTERIOR		
33 DE PRESTAMOS DEL EXTERIOR		
34 DE DEPOSITOS, FIANZAS Y OTROS	4.000	10.500
<b>3 GASTOS FINANCIEROS</b>	<b>4.000</b>	<b>10.500</b>
44 A EMPRESAS PUBLICAS Y OTROS ENTES PUBLICOS		
45 A COMUNIDADES AUTONOMAS		
46 A CORPORACIONES LOCALES		
47 A EMPRESAS PRIVADAS		
48 A FAMILIAS E INSTITUCIONES SIN FINES DE LUCRO	992.371	873.699
49 AL EXTERIOR	2.284.508	
<b>4 TRANSFERENCIAS CORRIENTES</b>	<b>3.276.879</b>	<b>873.699</b>
60 INV. NUEVA EN INFRAESTR. Y BIENES DESTINADOS AL USO GENERAL		
61 INV. DE REPOSICION EN INFRAESTR. Y BIENES DEST. AL USO GENERAL		
62 INV. NUEVA ASOCIADA AL FUNCIONAMIENTO OPERATIVO DE LOS SERV.	29.000	
63 INV. DE REPOSICION ASOCIADA AL FUNC. OPERATIVO DE LOS SERV.	63.000	1.535.000
64 GASTOS DE INVERSIONES DE CARACTER INMATERIAL		
65 INVERSIONES MILITARES EN INFRAESTRUCTURA Y OTROS BIENES		
<b>6 INVERSIONES REALES</b>	<b>92.000</b>	<b>1.535.000</b>
74 A EMPRESAS PUBLICAS Y OTROS ENTES PUBLICOS		
75 A COMUNIDADES AUTONOMAS		
76 A CORPORACIONES LOCALES		
77 A EMPRESAS PRIVADAS		
78 A FAMILIAS E INSTITUCIONES SIN FINES DE LUCRO		
79 AL EXTERIOR	4.787.000	
<b>7 TRANSFERENCIAS DE CAPITAL</b>	<b>4.787.000</b>	
80 ADQUISICION DE DEUDA DEL SECTOR PUBLICO		
82 CONCESION DE PRESTAMOS AL SECTOR PUBLICO		
83 CONCESION DE PRESTAMOS FUERA DEL SECTOR PUBLICO	4.000	
84 CONSTITUCION DE DEPOSITOS Y FIANZAS		
85 ADQUISICION DE ACCIONES DENTRO DEL SECTOR PUBLICO		
86 ADQUISICION DE ACCIONES FUERA DEL SECTOR PUBLICO		
<b>8 ACTIVOS FINANCIEROS</b>	<b>4.000</b>	
<b>TOTAL CAPITULOS 1-8</b>	<b>13.661.527</b>	<b>9.340.772</b>
90 AMORTIZACION DE DEUDA PUBLICA INTERIOR		
91 AMORTIZACION DE PRESTAMOS DEL INTERIOR		
93 AMORTIZACION DE PRESTAMOS DEL EXTERIOR		
94 DEVOLUCION DE DEPOSITOS Y FIANZAS		
<b>9 PASIVOS FINANCIEROS</b>		
<b>TOTAL PROGRAMAS</b>	<b>13.661.527</b>	<b>9.340.772</b>
40 A LA ADMINISTRACION DEL ESTADO		
42 A LA SEGURIDAD SOCIAL		
<b>4 TRANSFERENCIAS CORRIENTES</b>		
71 A ORGANISMOS AUTONOMOS ADMINISTRATIVOS		
<b>7 TRANSFERENCIAS DE CAPITAL</b>		
<b>TOTAL TRANSFERENCIAS ENTRE SUBSECTORES</b>		
<b>TOTAL</b>	<b>13.661.527</b>	<b>9.340.772</b>

SECCION 14	SECCION 15	SECCION 16	SECCION 18	SECCION 19	SECCION 20
6.902	49.830	6.902	29.983	13.804	13.804
1.971.588	12.602.706	8.132.041	35.353		
1.091.950	4.218.622	943.736	1.862.172	30.320.433	1.561.121
			1.176.786	15.653.406	222.070
116.133	923.797	537.353	155.838	82.446	
708.836	2.051.304	1.787.140	1.028.761	921.636	118.223
<b>3.895.409</b>	<b>19.846.259</b>	<b>11.407.172</b>	<b>4.288.893</b>	<b>59.498.622</b>	<b>2.142.477</b>
97.558	1.589.712	123.000	726.595	2.365.611	192.980
193.968	832.494	1.754.000	1.248.107	1.400.138	150.020
40.157.551	3.888.023	6.642.900	1.722.126	13.374.682	853.224
216.777	621.225	602.000	217.993	876.261	80.040
<b>40.665.954</b>	<b>6.931.454</b>	<b>9.121.900</b>	<b>3.914.821</b>	<b>18.016.692</b>	<b>1.276.254</b>
1.900	20.			2.796	
500				24.660	
<b>2.400</b>	<b>20</b>			<b>27.456</b>	
	12.000		439.300	397.000	
			699.190	3.756.000	
		5.350	33.000	23.426.000	
		2.000	496.000	27.173.333	
4.905.415	16.677	22.725	9.952.546	1.818.845.021	112.402
8.000	1.500	4.000	1.800	1.002.800	45.800
<b>4.913.415</b>	<b>30.177</b>	<b>34.075</b>	<b>11.621.836</b>	<b>1.874.600.154</b>	<b>158.202</b>
8.276.902	982.744	17.637.000	25.922.300	7.380.229	830.000
211.312	1.969.440	2.897.000	30.195.600	6.804.961	77.000
40.000	11.903.921	1.420.000			248.936
100.000					
<b>8.628.234</b>	<b>14.856.105</b>	<b>21.954.000</b>	<b>56.117.900</b>	<b>14.185.190</b>	<b>1.155.936</b>
			609.000		
			2.893.000		40.332
			3.040.000		
				590.760	117.000
				12.600	18.000
			<b>7.022.293</b>	<b>603.360</b>	<b>175.332</b>
				12.000.000	
2.382.198		180.000			
400.800	45.787		12.021	48.170	9.500
3.000					
100.000					
<b>2.885.998</b>	<b>45.787</b>	<b>180.000</b>	<b>12.021</b>	<b>12.048.170</b>	<b>268.000</b>
<b>60.991.410</b>	<b>41.709.802</b>	<b>42.697.147</b>	<b>82.977.764</b>	<b>1.978.979.644</b>	<b>277.500</b>
					<b>5.185.711</b>
	73				
250				25	
<b>250</b>	<b>73</b>			<b>25</b>	
<b>60.991.660</b>	<b>41.709.875</b>	<b>42.697.147</b>	<b>82.977.764</b>	<b>1.978.979.669</b>	<b>5.185.711</b>
		7.000.000		2.883.000	600.000
		7.000.000		397.786	600.000
			450.000	<b>3.280.786</b>	
			<b>450.000</b>		
		7.000.000	450.000		600.000
<b>60.991.660</b>	<b>41.709.875</b>	<b>49.697.147</b>	<b>83.427.764</b>	<b>1.982.280.455</b>	<b>5.785.711</b>



## PRESUPUESTO DE GASTOS: SUBSECTOR O.O.AA. ADMINISTRATIVOS


EJERCICIO PRESUPUESTARIO

1992

## RESÚMEN GENERAL POR ARTICULOS Y SECCIONES

CAPITULOS Y ARTICULOS	SECCION 21	SECCION 22
10 ALTOS CARGOS	20.706	15.320
11 PERSONAL EVENTUAL		
12 FUNCIONARIOS	8.781.894	2.987.661
13 LABORALES	1.959.082	1.049.034
14 OTRO PERSONAL		
15 INCENTIVOS AL RENDIMIENTO	609.913	245.225
16 CUOTAS, PRESTACIONES Y GASTOS SOCIALES A CARGO DEL EMPLEADOR	3.069.095	12.415.951
1 GASTOS DE PERSONAL	14.440.690	16.713.191
20 ARRENDAMIENTOS	190.505	77.582
21 REPARACIONES, MANTENIMIENTO Y CONSERVACION	104.871	149.028
22 MATERIAL, SUMINISTROS Y OTROS	1.013.903	90.226.754
23 INDEMNIZACIONES POR RAZON DEL SERVICIO	199.893	117.888
2 GASTOS CORRIENTES EN BIENES Y SERVICIOS	1.509.172	90.571.252
30 DE DEUDA PUBLICA INTERIOR	510	
31 DE PRESTAMOS DEL INTERIOR	555.000	
33 DE PRESTAMOS DEL EXTERIOR	3.077.000	
34 DE DEPOSITOS, FIANZAS Y OTROS	550	110.000
3 GASTOS FINANCIEROS	3.633.060	110.000
44 A EMPRESAS PUBLICAS Y OTROS ENTES PUBLICOS		
45 A COMUNIDADES AUTONOMAS		
46 A CORPORACIONES LOCALES	530.000	
47 A EMPRESAS PRIVADAS		
48 A FAMILIAS E INSTITUCIONES SIN FINES DE LUCRO	3.122.100	14.870.446
49 AL EXTERIOR		21.200
4 TRANSFERENCIAS CORRIENTES	3.652.100	14.891.646
60 INV. NUEVA EN INFRAESTR. Y BIENES DESTINADOS AL USO GENERAL	10.500.000	
61 INV. DE REPOSICION EN INFRAESTR. Y BIENES DEST. AL USO GENERAL	3.908.000	
62 INV. NUEVA ASOCIADA AL FUNCIONAMIENTO OPERATIVO DE LOS SERV.	70.000	25.000
63 INV. DE REPOSICION ASOCIADA AL FUNC. OPERATIVO DE LOS SERV.	388.800	771.349
64 GASTOS DE INVERSIONES DE CARACTER INMATERIAL	40.000	
65 INVERSIONES MILITARES EN INFRAESTRUCTURA Y OTROS BIENES		
6 INVERSIONES REALES	14.906.800	796.349
74 A EMPRESAS PUBLICAS Y OTROS ENTES PUBLICOS		
75 A COMUNIDADES AUTONOMAS		
76 A CORPORACIONES LOCALES		
77 A EMPRESAS PRIVADAS	31.260.200	
78 A FAMILIAS E INSTITUCIONES SIN FINES DE LUCRO		
79 AL EXTERIOR		
7 TRANSFERENCIAS DE CAPITAL	31.260.200	
80 ADQUISICION DE DEUDA DEL SECTOR PUBLICO		
82 CONCESION DE PRESTAMOS AL SECTOR PUBLICO		
83 CONCESION DE PRESTAMOS FUERA DEL SECTOR PUBLICO	51.000	12.000
84 CONSTITUCION DE DEPOSITOS Y FIANZAS		
85 ADQUISICION DE ACCIONES DENTRO DEL SECTOR PUBLICO		
86 ADQUISICION DE ACCIONES FUERA DEL SECTOR PUBLICO	51.000	12.000
8 ACTIVOS FINANCIEROS	51.000	12.000
TOTAL CAPITULOS 1-8	69.453.022	123.094.438
90 AMORTIZACION DE DEUDA PUBLICA INTERIOR	21.300	
91 AMORTIZACION DE PRESTAMOS DEL INTERIOR	2.975.000	
93 AMORTIZACION DE PRESTAMOS DEL EXTERIOR	2.050.000	
94 DEVOLUCION DE DEPOSITOS Y FIANZAS		
9 PASIVOS FINANCIEROS	5.046.300	
TOTAL PROGRAMAS	74.499.322	123.094.438
40 A LA ADMINISTRACION DEL ESTADO		
42 A LA SEGURIDAD SOCIAL		
4 TRANSFERENCIAS CORRIENTES		
71 A ORGANISMOS AUTONOMOS ADMINISTRATIVOS		
7 TRANSFERENCIAS DE CAPITAL		
TOTAL TRANSFERENCIAS ENTRE SUBSECTORES		
TOTAL	74.499.322	123.094.438

SECCION 24	SECCION 25	SECCION 26	SECCION 27	TOTAL
27.608	13.804	13.804	6.902	255.395
				35.353
1.350.830	256.229	429.830	316.190	72.196.476
2.775.504	174.738	484.145	152.552	31.309.223
		93.629		384.529
58.970	24.066	35.388	23.951	3.853.353
795.393	66.796	265.231	66.673	36.491.625
<b>5.009.305</b>	<b>535.633</b>	<b>1.322.027</b>	<b>566.268</b>	<b>144.525.954</b>
71.255	18.362	4.493	125.961	5.587.820
471.616	26.687	56.672	33.330	6.535.810
2.554.406	839.088	680.831	881.896	170.189.148
121.629	14.054	28.150	17.245	3.199.619
<b>3.218.908</b>	<b>898.191</b>	<b>770.146</b>	<b>1.058.432</b>	<b>185.512.397</b>
				510
				559.716
				3.077.000
				150.210
				<b>3.787.436</b>
75.000		175.000		1.098.300
100.000				4.555.190
		103.000		24.097.350
3.200.000				30.871.333
218.000	83	400.000	515.200	1.854.846.685
188.000	397	25.345	13.000	3.596.350
<b>3.781.000</b>	<b>480</b>	<b>703.345</b>	<b>528.200</b>	<b>1.919.065.208</b>
				10.500.000
				3.908.000
1.859.000		160.000	25.000	63.197.195
3.313.000	30.709	54.783	75.000	48.386.954
50.000				13.702.857
				100.000
<b>5.222.000</b>	<b>30.709</b>	<b>214.783</b>	<b>100.000</b>	<b>139.795.008</b>
				609.000
			22.000	2.955.332
			16.000	3.056.000
110.000				32.077.960
				510.893
				4.787.000
<b>110.000</b>			<b>36.000</b>	<b>43.996.185</b>
				12.000.000
				2.382.198
6.900	3.000	3.000	6.500	782.678
460.000				463.000
				100.000
				268.000
<b>466.900</b>	<b>3.000</b>	<b>3.000</b>	<b>6.500</b>	<b>15.995.876</b>
<b>17.808.111</b>	<b>1.468.013</b>	<b>3.013.301</b>	<b>2.297.400</b>	<b>2.452.678.062</b>
				21.300
				2.975.073
				2.050.000
				275
				<b>5.046.648</b>
<b>17.808.111</b>	<b>1.468.013</b>	<b>3.013.301</b>	<b>2.297.400</b>	<b>2.457.724.710</b>
				10.483.000
				397.786
				<b>10.880.786</b>
				450.000
				450.000
				<b>11.330.786</b>
<b>17.808.111</b>	<b>1.468.013</b>	<b>3.013.301</b>	<b>2.297.400</b>	<b>2.469.055.496</b>





**RESUMEN GENERAL POR CAPITULOS  
DEL PRESUPUESTO DE GASTOS**

**SUBSECTOR ORGANISMOS AUTONOMOS  
ADMINISTRATIVOS**



## PRESUPUESTOS GENERALES DEL ESTADO

EJERCICIO PRESUPUESTARIO
--------------------------

<b>1 9 9 2</b>
----------------

**PRESUPUESTO DE GASTOS**  
**AMBITO: SUBSECTOR ORGANISMOS AUTONOMOS ADMINISTRATIVOS**  
**RESUMEN GENERAL POR CAPITULOS**


CAPITULOS	DOTACIONES
1-GASTOS DE PERSONAL	144.525.954
2-GASTOS CORRIENTES EN BIENES Y SERVICIOS	185.512.397
3-GASTOS FINANCIEROS	3.787.436
4-TRANSFERENCIAS CORRIENTES	1.919.065.208
<b>OPERACIONES CORRIENTES</b>	<b>2.252.890.995</b>
6-INVERSIONES REALES	139.795.006
7-TRANSFERENCIAS DE CAPITAL	43.996.185
<b>OPERACIONES DE CAPITAL</b>	<b>183.791.191</b>
<b>OPERACIONES NO FINANCIERAS</b>	<b>2.436.682.186</b>
8-ACTIVOS FINANCIEROS	15.995.876
<b>TOTAL CAPITULOS 1-8</b>	<b>2.452.678.062</b>
9-PASIVOS FINANCIEROS	5.046.648
<b>TOTAL PROGRAMAS</b>	<b>2.457.724.710</b>
4-TRANSFERENCIAS CORRIENTES	10.880.786
7-TRANSFERENCIAS DE CAPITAL	450.000
<b>TRANSFERENCIAS ENTRE SUBSECTORES</b>	<b>11.330.786</b>
<b>TOTAL</b>	<b>2.469.055.496</b>



**PRESUPUESTOS GENERALES DEL ESTADO**

**PARA EL AÑO ECONOMICO 1.992**

**ESTADO DE GASTOS**



**ORGANISMOS AUTONOMOS COMERCIALES**

**INDUSTRIALES Y FINANCIEROS**

**1.992**

**RESUMEN GENERAL**

**POR**

**ORGANISMOS Y CAPITULOS**



## PRESUPUESTOS GENERALES DEL ESTADO

ESTADO DE GASTOS ORGANISMOS AUTONOMOS  
COMERCIALES, INDUSTRIALES Y FINANCIEROS  
RESUMEN GENERAL POR ORGANISMOS Y CAPITULOS  
(Miles de pesetas)

EJERCICIO PRESUPUESTARIO  
**1.992**

SERVICIOS	CAPITULO 1	CAPITULO 2
SECCION 13 MINISTERIO DE JUSTICIA		
201 TRABAJOS PENITENCIARIOS	1.448.624	84.800
TOTAL SECCION	1.448.624	84.800
SECCION 14 MINISTERIO DE DEFENSA		
204 SERVICIO MILITAR DE CONSTRUCCIONES	804.574	151.379
205 INSTITUTO NACIONAL DE TECNICA AEROSPAZIAL ESTEBAN TERRADAS	4.701.294	2.520.000
206 INSTITUTO PARA LA VIVIENDA DE LAS FUERZAS ARMADAS	2.323.491	2.633.011
TOTAL SECCION	7.829.359	5.304.390
SECCION 15 MINISTERIO DE ECONOMIA Y HACIENDA		
202 PARQUE MOVIL MINISTERIAL	9.935.038	629.027
203 ORGANISMO NACIONAL DE LOTERIAS Y APUESTAS DEL ESTADO	2.841.698	1.059.385
TOTAL SECCION	12.776.736	1.688.412
SECCION 16 MINISTERIO DEL INTERIOR		
203 PATRONATO DE VIVIENDAS DE LA GUARDIA CIVIL	50.979	26.278
TOTAL SECCION	50.979	26.278
SECCION 17 MINISTERIO DE OBRAS PUBLICAS Y TRANSPORTES		
201 JUNTA DEL PUERTO DE ALGECIRAS	720.488	150.023
202 JUNTA DEL PUERTO DE ALICANTE	633.488	114.472
203 JUNTA DEL PUERTO DE ALMERIA	302.811	59.805
204 JUNTA DEL PUERTO DE GIJON	1.497.437	221.910
205 JUNTA DEL PUERTO Y RIA DE AVILES	750.372	95.925
206 JUNTA DEL PUERTO DE LA BAHIA DE CADIZ	955.005	90.925
207 JUNTA DEL PUERTO DE CARTAGENA	741.331	82.979
208 JUNTA DEL PUERTO DE CASTELLON	285.866	78.147
209 JUNTA DEL PUERTO DE CEUTA	544.050	69.282
210 JUNTA DEL PUERTO DE LA CORUNA	664.514	91.494
211 JUNTA DEL PUERTO Y RIA DE EL FERROL	278.379	41.139
212 JUNTA DEL PUERTO DE LA LIZ Y LAS PALMAS	1.098.931	208.235
213 JUNTA DEL PUERTO DE MALAGA	702.184	183.266
214 JUNTA DEL PUERTO DE MELILLA	256.620	25.792
215 JUNTA DEL PUERTO DE PALMA DE MALLORCA	844.673	196.806
216 JUNTA DEL PUERTO DE PASAJES	1.338.926	214.097
217 JUNTA DEL PUERTO DE SANTA CRUZ DE TENERIFE	888.061	107.964
218 JUNTA DEL PUERTO DE SANTANDER	871.162	152.058
219 JUNTA DEL PUERTO DE SEVILLA Y RIA DEL GUADALQUIVIR	1.098.755	176.547
220 JUNTA DEL PUERTO DE TARRAGONA	952.195	197.256
221 JUNTA DEL PUERTO Y RIA DE VIGO	853.845	97.758
222 JUNTA DEL PUERTO MARIN Y RIA DE PONTEVEDRA	224.998	43.856
223 JUNTA DEL PUERTO DE VILLAGARCIA DE ARSUA	190.558	44.909
224 COMISION ADMINISTRATIVA DE GRUPOS DE PUERTOS	416.313	27.466
225 CONFEDERACION HIDROGRAFICA DEL DUERO	2.211.483	232.180
226 CONFEDERACION HIDROGRAFICA DEL EBRO	2.914.363	481.237
227 CONFEDERACION HIDROGRAFICA DEL SUR DE ESPANA	1.781.607	321.554
228 CONFEDERACION HIDROGRAFICA DEL GUADALQUIVIR	3.116.643	459.434
229 CONFEDERACION HIDROGRAFICA DEL GUADARA	1.931.395	281.615
230 CONFEDERACION HIDROGRAFICA DEL JUCAR	1.058.283	180.657
232 CONFEDERACION HIDROGRAFICA DEL SEGURA	1.108.831	175.119
233 CONFEDERACION HIDROGRAFICA DEL NORTE DE ESPANA	1.106.975	199.271
234 CONFEDERACION HIDROGRAFICA DEL TAJO	2.142.899	466.201
236 MANCOMUNIDAD DE LOS CANALES DEL TAXIBILLA	1.174.957	153.485
237 PARQUE DE MAGUINARIA	889.562	284.174
238 CENTRO DE ESTUDIOS Y EXPERIMENTACION DE OBRAS PUBLICAS.	2.789.944	1.000.127
239 CENTRO NACIONAL DE INFORMACION GEOGRAFICA	75.136	87.800
240 CENTRO ESPAOL DE METROLOGIA	367.948	221.335
242 CORREOS Y TELEGRAFOS	131.249.302	803.504
TOTAL SECCION	170.997.294	8.145.624
SECCION 18 MINISTERIO DE EDUCACION Y CIENCIA		
202 CONSEJO SUPERIOR DE INVESTIGACIONES CIENTIFICAS	24.595.531	2.454.208
203 INSTITUTO DE ASTROFISICA DE CANARIAS	715.365	177.726
TOTAL SECCION	25.310.896	2.631.934
SECCION 20 MINISTERIO DE INDUSTRIA, COMERCIO Y TURISMO		
203 CENTRO DE INVESTIGAC. ENERG. MEDIOAMBIENTALES Y TECNOLOGICAS	4.522.536	1.063.000
204 INSTITUTO TECNOLÓGICO GOMINERO DE ESPAÑA	1.278.813	483.962
205 ESCUELA DE ORGANIZACION INDUSTRIAL	238.284	78.290
206 INSTITUTO DE TURISMO DE ESPAÑA (TORESPARA)	1.384.300	945.900
TOTAL SECCION	7.423.933	2.491.152
SECCION 21 MINISTERIO DE AGRICULTURA, PESCA Y ALIMENTACION		
201 SERVICIO NACIONAL DE PRODUCTOS AGRARIOS (S.E.M.P.A.)	11.511.622	2.646.120
203 INSTITUTO NAL. PARA LA CONSERVACION DE LA NATURALEZA (ICONA)	2.734.048	917.907
205 FONDO DE ORDENAC. Y REGULAC. DE PRODUCC. Y PRECIOS AGRARIOS	151.365	77.367
207 ENTIDAD ESTATAL DE SEGUROS AGRARIOS	153.507	167.999
208 FONDO REG. Y ORG. DEL MERCADO DE PROD. DE PESCA Y CULT. MAR.	87.922	82.590
209 INSTITUTO NACIONAL DE INVESTIGACION Y TECNOLOGIA AGRARIA	2.086.334	694.462
210 INSTITUTO ESPAOL DE OCEANOGRAFIA	1.548.959	401.425
TOTAL SECCION	18.273.757	4.987.874
SECCION 24 MINISTERIO DE CULTURA		
207 INSTITUTO NACIONAL DE LAS ARTES ESCENICAS Y DE LA MUSICA	5.229.960	2.051.144
TOTAL SECCION	5.229.960	2.051.144
SECCION 25 MINISTERIO DE RELACIONES CON LAS CORTES Y SECRETARIA DEL G.		
201 BOLETIN OFICIAL DEL ESTADO	2.681.095	784.292
TOTAL SECCION	2.681.095	784.292
SECCION 26 MINISTERIO DE SANIDAD Y CONSUMO		
203 INSTITUTO DE SALUD CARLOS III.	5.585.711	1.526.771
TOTAL SECCION	5.585.711	1.526.771
SECCION 27 MINISTERIO DE ASUNTOS SOCIALES		
208 INSTITUTO DE LA JUVENTUD.	1.098.556	1.247.816
TOTAL SECCION	1.098.556	1.247.816
TOTAL PRESUPUESTO GASTOS SUBSECTOR OO.AA. COMERCIALES	258.706.900	30.970.487


**PRESUPUESTOS GENERALES DEL ESTADO**



**ESTADO DE GASTOS ORGANISMOS AUTONOMOS  
COMERCIALES, INDUSTRIALES Y FINANCIEROS  
RESUMEN GENERAL POR ORGANISMOS Y CAPITULOS  
(Miles de pesetas)**

EJERCICIO PRESUPUESTARIO  
**1.992**

CAPITULO 3	CAPITULO 4	CAPITULO 5	CAPITULO 7	CAPITULO 8	CAPITULO 9	TOTAL
		4.000				1.537.424
		4.000				1.537.424
31.201		124.000		23.950	320.000	1.455.104
3.250	48.754	7.886.000		775.000	250	15.934.548
1.674.099	3.210.000	6.184.000		20.000	1.179.742	17.224.343
1.708.550	3.258.754	14.194.000		818.950	1.499.992	34.613.995
100		1.142.000		5.940		11.712.105
100	196.895.800	3.650.000		30.000		204.476.883
	196.895.800	4.792.000		35.940		216.188.988
100.000		853.417			45.000	1.075.674
100.000		853.417			45.000	1.075.674
16.263	137.546	3.000.000	1.000.000	5.000	22.783	5.052.103
13.005	92.070	755.000	65.000	2.400	18.218	1.693.653
5.829	41.602	375.000	165.000	9.500	8.166	967.717
40.465	285.800	1.947.000	210.000	12.000	56.688	4.271.300
87.449	95.975	905.000	80.000	1.500	81.762	2.097.983
15.593	118.277	1.520.000	135.000	14.500	21.844	2.871.144
16.263	127.172	1.700.000	700.000	3.220	22.783	3.393.748
5.773	40.951	700.000	95.000	2.700	8.087	1.216.524
12.042	80.612	850.000	60.000	2.700	16.870	1.635.556
16.021	133.955	1.850.000	900.000	15.559	22.444	3.693.987
4.364	32.305	415.000	30.000	1.300	6.114	808.601
25.342	174.474	3.200.000	850.000	4.000	35.501	5.593.543
13.172	93.920	625.000	175.000	8.000	21.703	1.822.245
5.239	34.840	425.000		3.700	7.340	758.531
15.060	113.568	700.000	105.000	8.300	21.098	2.004.505
27.883	192.413	950.000	85.000	22.280	39.062	2.869.661
18.050	127.961	2.500.000	345.000	3.514	25.286	4.015.836
19.448	134.807	1.850.000	180.000	18.000	27.244	3.252.719
22.644	159.260	1.950.000	80.000	26.000	31.722	3.544.932
20.851	170.360	2.500.000	1.000.000	49.220	29.209	4.919.091
18.411	138.561	1.200.000	110.000	11.150	25.792	2.455.517
3.439	28.833	255.000	20.000	4.000	4.818	984.944
2.576	18.960	480.000	70.000	3.850	3.609	764.462
7.111	49.258	750.000	8.360.000		9.961	9.630.109
	782	595.750	291.800	4.000		3.335.995
750	10.562	542.000	748.000			4.697.068
		222.465	18.150	9.000		2.362.509
	14.540	1.036.172	382.000	2.315	9.733	5.047.104
	1.842	497.000		4.070		2.685.922
		450.000	375.000	3.600		2.067.540
	271.220	500.000	1.553.030	3.500		3.617.700
	52	1.162.100	200.000	3.800		2.672.198
	3.925	725.801	297.500	4.000		3.640.326
310.000	35.373	1.311.300		3.600	360.000	3.348.715
		400.000		330		1.554.066
	3.000	1.282.094		2.891		5.075.056
	5.280	80.645				246.281
61.263	180.000	329.355		9.000		923.918
804.306	3.150.156	18.976.000	18.641.480	282.499	937.837	151.279.069
		59.812.682				262.771.878
195	190.286	4.358.000	324.450	5.300	202	31.928.172
195	190.286	261.000	324.450	4.500		1.158.591
		4.619.000		9.800	202	33.086.763
	272.000	1.281.000	586.000	13.000		7.737.536
	6.000	2.606.930		100.922		4.396.628
	16.000	116.792		1.000		444.366
3.500	9.500	8.869.000	3.175.400	5.000		14.392.600
3.500	297.500	12.873.722	3.761.400	119.923		26.971.130
1.142.000	9.526.800	305.000		15.000	14.500.000	39.646.542
1.511.339	261.145	17.275.000	3.000.000	3.000	375.000	26.077.439
2.200.000	345.210.000	12.000		2.001.000	10.000.000	399.651.732
	11.732.000	4.000	565.000	1.000		12.623.506
	504.094	400.000	314.000	2.000		1.390.606
	94.450	2.332.100	392.900	4.000		5.604.246
	22.000	1.100.000	10.000	2.000		3.084.388
4.853.339	367.350.489	21.428.100	4.281.900	2.028.000	24.875.000	448.078.459
	1.609.800	4.750.000	478.000	6.000		14.124.904
	1.609.800	4.750.000	478.000	6.000		14.124.904
		1.070.649		12.640		4.548.676
		1.070.649		12.640		4.548.676
	34.869	499.271		15.000		7.661.622
	34.869	499.271		15.000		7.661.622
	326.400	274.000	630.000	6.000		3.582.772
	326.400	274.000	630.000	6.000		3.582.772
7.469.990	573.114.054	125.170.841	28.117.230	3.334.752	27.358.031	1.054.242.285





**RESUMEN GENERAL POR ARTICULOS Y GRANDES CENTROS GESTORES  
DEL PRESUPUESTO DE GASTOS**

**AMBITO: OO.AA. COMERCIALES, INDUSTRIALES Y FINANCIEROS**



**PRESUPUESTO DE GASTOS: SUBSECTOR OO.AA. COMERCIALES,  
INDUSTRIALES Y FINANCIEROS**

**RESUMEN GENERAL POR ARTICULOS Y SECCIONES**

EJERCICIO PRESUPUESTARIO

1992

CAPITULOS Y ARTICULOS	SECCION 13	SECCION 14
10 ALTOS CARGOS		13.804
11 PERSONAL EVENTUAL		
12 FUNCIONARIOS	227.772	2.454.548
13 LABORALES	867.907	3.536.477
14 OTRO PERSONAL	6.092	33.852
15 INCENTIVOS AL RENDIMIENTO	6.344	190.775
16 CUOTAS, PRESTACIONES Y GASTOS SOCIALES A CARGO DEL EMPLEADOR	340.509	1.599.903
<b>1 GASTOS DE PERSONAL</b>	<b>1.448.624</b>	<b>7.829.359</b>
20 ARRENDAMIENTOS		49.373
21 REPARACIONES, MANTENIMIENTO Y CONSERVACION	24.700	2.617.266
22 MATERIAL, SUMINISTROS Y OTROS	48.950	2.450.882
23 INDEMNIZACIONES POR RAZON DEL SERVICIO	11.150	186.869
<b>2 GASTOS CORRIENTES EN BIENES Y SERVICIOS</b>	<b>84.800</b>	<b>5.304.390</b>
31 DE PRESTAMOS DEL INTERIOR		1.669.999
33 DE PRESTAMOS DEL EXTERIOR		
34 DE DEPOSITOS, FIANZAS Y OTROS		38.551
<b>3 GASTOS FINANCIEROS</b>		<b>1.708.550</b>
44 A EMPRESAS PUBLICAS Y OTROS ENTES PUBLICOS		1.750
45 A COMUNIDADES AUTONOMAS		
46 A CORPORACIONES LOCALES		
47 A EMPRESAS PRIVADAS		
48 A FAMILIAS E INSTITUCIONES SIN FINES DE LUCRO		3.252.000
49 AL EXTERIOR		5.004
<b>4 TRANSFERENCIAS CORRIENTES</b>		<b>3.258.754</b>
60 INV. NUEVA EN INFRAESTR. Y BIENES DESTINADOS AL USO GENERAL		
61 INV. DE REPOSICION EN INFRAESTR. Y BIENES DEST. AL USO GENERAL		
62 INV. NUEVA ASOCIADA AL FUNCIONAMIENTO OPERATIVO DE LOS SERV.		2.992.000
63 INV. DE REPOSICION ASOCIADA AL FUNC. OPERATIVO DE LOS SERV.	4.000	4.107.000
64 GASTOS DE INVERSIONES DE CARACTER INMATERIAL		110.000
65 INVERSIONES MILITARES EN INFRAESTRUCTURA Y OTROS BIENES.		6.855.000
66 INV. MILITARES ASOCIADAS AL FUNCIONAMIENTO DE LOS SERVICIOS		120.000
67 GASTOS MILITARES DE INVERSIONES DE CARACTER INMATERIAL		10.000
<b>6 INVERSIONES REALES</b>	<b>4.000</b>	<b>14.194.000</b>
74 A EMPRESAS PUBLICAS Y OTROS ENTES PUBLICOS		
75 A COMUNIDADES AUTONOMAS		
76 A CORPORACIONES LOCALES		
77 A EMPRESAS PRIVADAS		
78 A FAMILIAS E INSTITUCIONES SIN FINES DE LUCRO		
79 AL EXTERIOR		
<b>7 TRANSFERENCIAS DE CAPITAL</b>		
83 CONCESION DE PRESTAMOS FUERA DEL SECTOR PUBLICO		43.400
84 CONSTITUCION DE DEPOSITOS Y FIANZAS		550
85 ADQUISICION DE ACCIONES DENTRO DEL SECTOR PUBLICO		775.000
86 ADQUISICION DE ACCIONES FUERA DEL SECTOR PUBLICO		
<b>8 ACTIVOS FINANCIEROS</b>		<b>818.950</b>
<b>TOTAL CAPITULOS 1-8</b>	<b>1.537.424</b>	<b>33.114.003</b>
91 AMORTIZACION DE PRESTAMOS DEL INTERIOR		1.485.992
94 DEVOLUCION DE DEPOSITOS Y FIANZAS		14.000
<b>9 PASIVOS FINANCIEROS</b>		<b>1.499.992</b>
<b>TOTAL PROGRAMAS</b>	<b>1.537.424</b>	<b>34.613.995</b>
40 A LA ADMINISTRACION DEL ESTADO		
41 A ORGANISMOS AUTONOMOS ADMINISTRATIVOS		
43 A ORGANISMOS AUTONOMOS COMERCIALES, INDUSTRIALES O FINANCIEROS		
<b>4 TRANSFERENCIAS CORRIENTES</b>		
73 A ORGANISMOS AUTONOMOS COMERCIALES, INDUSTRIALES O FINANCIEROS		
<b>7 TRANSFERENCIAS DE CAPITAL</b>		
<b>TOTAL TRANSFERENCIAS ENTRE SUBSECTORES</b>		
<b>TOTAL</b>	<b>1.537.424</b>	<b>34.613.995</b>

SECCION 15	SECCION 16	SECCION 17	SECCION 18	SECCION 20	SECCION 21
13.804		75.922	13.804	34.510	20.706
5.175.628	41.988	100.895.249	15.879.307	2.996.625	9.055.374
3.719.752	4.808	45.611.792	2.772.736	2.774.583	4.918.720
		168.473	153.454	106.880	
1.337.599	2.080	3.246.585	1.802.251	276.544	529.371
2.529.953	2.103	20.999.273	4.689.344	1.234.791	3.749.520
<b>12.776.736</b>	<b>50.979</b>	<b>170.997.294</b>	<b>25.310.896</b>	<b>7.423.933</b>	<b>18.273.757</b>
29.445	210	760.582	5.820	316.246	436.096
488.510	8.680	2.131.340	552.748	488.938	1.131.209
984.209	16.608	3.839.299	1.953.775	1.309.277	2.632.940
186.248	780	1.414.403	119.591	376.691	787.629
<b>1.688.412</b>	<b>26.278</b>	<b>8.145.624</b>	<b>2.631.934</b>	<b>2.491.152</b>	<b>4.987.874</b>
	100.000	738.593	195		3.507.000
100		65.713		3.500	1.335.004
100	<b>100.000</b>	<b>804.306</b>	<b>195</b>	<b>3.500</b>	<b>4.853.339</b>
1.820.000					138.500
2.854.800					194.000
					353.770.094
270.000		2.324.607	48.236	88.500	712.250
1.000		183.084	34.489	209.000	135.645
<b>4.945.800</b>		<b>2.507.691</b>	<b>82.725</b>	<b>297.500</b>	<b>354.950.489</b>
		29.485.859		1.500.000	420.000
		6.938.462		400.000	16.285.000
	853.417	14.519.846	118.000	960.000	1.060.200
4.792.000		8.536.094	4.501.000	122.792	808.000
		332.421		9.890.930	2.854.900
<b>4.792.000</b>	<b>853.417</b>	<b>59.832.682</b>	<b>4.619.000</b>	<b>12.873.722</b>	<b>21.428.100</b>
		1.665.000			770.000
		3.178.150			2.165.000
		679.300			280.000
			324.450	3.175.400	460.000
				358.400	606.900
				227.600	
		<b>5.522.450</b>	<b>324.450</b>	<b>3.761.400</b>	<b>4.281.900</b>
35.940		282.499	9.800	31.900	28.000
					2.000.000
<b>35.940</b>		<b>282.499</b>	<b>9.800</b>	<b>88.023</b>	<b>2.028.000</b>
				<b>119.923</b>	
<b>24.238.988</b>	<b>1.030.674</b>	<b>248.072.546</b>	<b>32.979.000</b>	<b>26.971.130</b>	<b>410.803.459</b>
	45.000	934.587	202		24.875.000
		3.250			
	<b>45.000</b>	<b>937.837</b>	<b>202</b>		<b>24.875.000</b>
<b>24.238.988</b>	<b>1.075.674</b>	<b>249.010.383</b>	<b>32.979.202</b>	<b>26.971.130</b>	<b>435.678.459</b>
190.000.000					9.000.000
1.950.000					400.000
<b>191.950.000</b>		642.465	107.561		3.000.000
		<b>642.465</b>	<b>107.561</b>		<b>12.400.000</b>
		13.119.030			
		<b>13.119.030</b>			
<b>191.950.000</b>		<b>13.761.495</b>	<b>107.561</b>		<b>12.400.000</b>
<b>216.188.988</b>	<b>1.075.674</b>	<b>262.771.878</b>	<b>33.086.763</b>	<b>26.971.130</b>	<b>448.078.459</b>



**PRESUPUESTO DE GASTOS: SUBSECTOR OO.AA. COMERCIALES,  
INDUSTRIALES Y FINANCIEROS**

**RESUMEN GENERAL POR ARTICULOS Y SECCIONES**

EJERCICIO PRESUPUESTARIO

1992

CAPITULOS Y ARTICULOS	SECCION 24	SECCION 25
10 ALTOS CARGOS	13.804	6.902
11 PERSONAL EVENTUAL		
12 FUNCIONARIOS	840.604	147.029
13 LABORALES	3.304.061	1.859.438
14 OTRO PERSONAL		
15 INCENTIVOS AL RENDIMIENTO	69.232	21.189
16 CUOTAS, PRESTACIONES Y GASTOS SOCIALES A CARGO DEL EMPLEADOR	1.002.259	646.537
<b>1 GASTOS DE PERSONAL</b>	<b>5.229.960</b>	<b>2.681.095</b>
20 ARRENDAMIENTOS	368.538	
21 REPARACIONES, MANTENIMIENTO Y CONSERVACION	68.630	60.715
22 MATERIAL, SUMINISTROS Y OTROS	1.559.715	711.577
23 INDEMNIZACIONES POR RAZON DEL SERVICIO	54.261	12.000
<b>2 GASTOS CORRIENTES EN BIENES Y SERVICIOS</b>	<b>2.051.144</b>	<b>784.292</b>
31 DE PRESTAMOS DEL INTERIOR		
33 DE PRESTAMOS DEL EXTERIOR		
34 DE DEPOSITOS, FIANZAS Y OTROS		
<b>3 GASTOS FINANCIEROS</b>		
44 A EMPRESAS PUBLICAS Y OTROS ENTES PUBLICOS		
45 A COMUNIDADES AUTONOMAS		
46 A CORPORACIONES LOCALES	65.000	
47 A EMPRESAS PRIVADAS	594.200	
48 A FAMILIAS E INSTITUCIONES SIN FINES DE LUCRO	945.000	
49 AL EXTERIOR	5.600	
<b>4 TRANSFERENCIAS CORRIENTES</b>	<b>1.609.800</b>	
60 INV. NUEVA EN INFRAESTR. Y BIENES DESTINADOS AL USO GENERAL		
61 INV. DE REPOSICION EN INFRAESTR. Y BIENES DEST. AL USO GENERAL		
62 INV. NUEVA ASOCIADA AL FUNCIONAMIENTO OPERATIVO DE LOS SERV.	534.000	
63 INV. DE REPOSICION ASOCIADA AL FUNC. OPERATIVO DE LOS SERV.	4.216.000	1.070.649
64 GASTOS DE INVERSIONES DE CARACTER INMATERIAL		
65 INVERSIONES MILITARES EN INFRAESTRUCTURA Y OTROS BIENES		
66 INV. MILITARES ASOCIADAS AL FUNCIONAMIENTO DE LOS SERVICIOS		
67 GASTOS MILITARES DE INVERSIONES DE CARACTER INMATERIAL		
<b>6 INVERSIONES REALES</b>	<b>4.750.000</b>	<b>1.070.649</b>
74 A EMPRESAS PUBLICAS Y OTROS ENTES PUBLICOS		
75 A COMUNIDADES AUTONOMAS	478.000	
76 A CORPORACIONES LOCALES,		
77 A EMPRESAS PRIVADAS		
78 A FAMILIAS E INSTITUCIONES SIN FINES DE LUCRO		
79 AL EXTERIOR		
<b>7 TRANSFERENCIAS DE CAPITAL</b>	<b>478.000</b>	
83 CONCESION DE PRESTAMOS FUERA DEL SECTOR PUBLICO	6.000	12.640
84 CONSTITUCION DE DEPOSITOS Y FIANZAS		
85 ADQUISICION DE ACCIONES DENTRO DEL SECTOR PUBLICO		
86 ADQUISICION DE ACCIONES FUERA DEL SECTOR PUBLICO	6.000	12.640
<b>8 ACTIVOS FINANCIEROS</b>		
<b>TOTAL CAPITULOS 1-8</b>	<b>14.124.904</b>	<b>4.548.676</b>
91 AMORTIZACION DE PRESTAMOS DEL INTERIOR		
94 DEVOLUCION DE DEPOSITOS Y FIANZAS		
<b>9 PASIVOS FINANCIEROS</b>		
<b>TOTAL PROGRAMAS</b>	<b>14.124.904</b>	<b>4.548.676</b>
40 A LA ADMINISTRACION DEL ESTADO		
41 A ORGANISMOS AUTONOMOS ADMINISTRATIVOS		
43 A ORGANISMOS AUTONOMOS COMERCIALES, INDUSTRIALES O FINANCIEROS		
<b>4 TRANSFERENCIAS CORRIENTES</b>		
73 A ORGANISMOS AUTONOMOS COMERCIALES, INDUSTRIALES O FINANCIEROS		
<b>7 TRANSFERENCIAS DE CAPITAL</b>		
<b>TOTAL TRANSFERENCIAS ENTRE SUBSECTORES</b>		
<b>TOTAL</b>	<b>14.124.904</b>	<b>4.548.676</b>



SECCION 26	SECCION 27	TOTAL			
6.902	6.902	207.060			
	2.142	2.142			
2.435.798	584.959	140.734.881			
2.044.853	269.782	71.684.975			
		468.751			
125.083	28.448	7.635.504			
973.075	206.323	37.973.590			
<b>5.585.711</b>	<b>1.098.556</b>	<b>258.706.900</b>			
5.462	21.066	1.992.838			
270.475	27.780	7.870.991			
1.187.784	1.162.134	17.857.150			
63.050	36.836	3.249.508			
<b>1.526.771</b>	<b>1.247.816</b>	<b>30.970.487</b>			
		6.015.787			
		1.338.504			
		115.699			
		<b>7.469.990</b>			
		1.960.250			
		3.048.800			
		65.000			
		354.364.294			
31.117	318.949	7.990.659			
3.752	7.451	585.025			
<b>34.869</b>	<b>326.400</b>	<b>368.014.028</b>			
		31.405.859			
		23.623.462			
499.271	40.000	21.576.734			
	234.000	28.391.535			
		13.188.251			
		6.855.000			
		120.000			
		10.000			
<b>499.271</b>	<b>274.000</b>	<b>125.170.841</b>			
		2.435.000			
		5.821.150			
	610.000	1.569.300			
		3.635.400			
	20.000	1.309.750			
		227.600			
	<b>630.000</b>	<b>14.998.200</b>			
15.000	6.000	471.179			
		550			
		2.775.000			
		88.023			
<b>15.000</b>	<b>6.000</b>	<b>3.334.752</b>			
<b>7.661.622</b>	<b>3.582.772</b>	<b>808.665.198</b>			
		27.340.781			
		17.250			
		<b>27.358.031</b>			
<b>7.661.622</b>	<b>3.582.772</b>	<b>836.023.229</b>			
		199.000.000			
		2.350.000			
		3.750.026			
		<b>205.100.026</b>			
		13.119.030			
		<b>13.119.030</b>			
		<b>218.219.056</b>			
<b>7.661.622</b>	<b>3.582.772</b>	<b>1.054.242.285</b>			

THE UNIVERSITY OF CHICAGO  
LIBRARY

100 EAST EAST  
CHICAGO, ILLINOIS 60607



**RESUMEN GENERAL POR CAPITULOS  
DEL PRESUPUESTO DE GASTOS**

**SUBSECTOR ORGANISMOS AUTONOMOS  
COMERCIALES, INDUSTRIALES Y FINANCIEROS**



## PRESUPUESTOS GENERALES DEL ESTADO

PRESUPUESTO DE GASTOS  
 AMBITO: SUBSECTOR ORGANISMOS AUTONOMOS COMERCIALES,  
 INDUSTRIALES Y FINANCIEROS  
 RESUMEN GENERAL POR CAPITULOS

EJERCICIO PRESUPUESTARIO
<b>1992</b>

CAPITULOS	DOTACIONES
1-GASTOS DE PERSONAL	258.706.900
2-GASTOS CORRIENTES EN BIENES Y SERVICIOS	30.970.487
3-GASTOS FINANCIEROS	7.469.990
4-TRANSFERENCIAS CORRIENTES	368.014.028
<b>OPERACIONES CORRIENTES</b>	<b>685.161.405</b>
6-INVERSIONES REALES	125.170.841
7-TRANSFERENCIAS DE CAPITAL	14.998.200
<b>OPERACIONES DE CAPITAL</b>	<b>140.169.041</b>
<b>OPERACIONES NO FINANCIERAS</b>	<b>805.330.446</b>
8-ACTIVOS FINANCIEROS	3.334.752
<b>TOTAL CAPITULOS 1-8</b>	<b>808.665.198</b>
9-PASIVOS FINANCIEROS	27.358.031
<b>TOTAL PROGRAMAS</b>	<b>836.023.229</b>
4-TRANSFERENCIAS CORRIENTES	205.100.026
7-TRANSFERENCIAS DE CAPITAL	13.119.030
<b>TRANSFERENCIAS ENTRE SUBSECTORES</b>	<b>218.219.056</b>
<b>TOTAL</b>	<b>1.054.242.285</b>

**PRESUPUESTOS GENERALES DEL ESTADO**

**PARA EL AÑO ECONOMICO 1.992**

**ESTADO DE GASTOS**



**ENTES PUBLICOS**

**1.992**


**RESUMEN GENERAL**

**POR**

**ENTES PUBLICOS Y CAPITULOS**











**RESUMEN GENERAL POR ARTICULOS Y GRANDES CENTROS GESTORES  
DEL PRESUPUESTO DE GASTOS**

**AMBITO: ENTES PUBLICOS**



## PRESUPUESTO DE GASTOS: SUBSECTOR ENTES PUBLICOS


## RESUMEN GENERAL POR ARTICULOS Y SECCIONES

EJERCICIO PRESUPUESTARIO

1992

CAPITULOS Y ARTICULOS	SECCION 12	SECCION 15
10 ALTOS CARGOS		54.297
11 PERSONAL EVENTUAL		
12 FUNCIONARIOS		41.978.006
13 LABORALES	1.792.727	16.639.748
14 OTRO PERSONAL	50.000	
15 INCENTIVOS AL RENDIMIENTO		4.604.826
16 CUOTIAS, PRESTACIONES Y GASTOS SOCIALES A CARGO DEL EMPLEADOR	500.000	8.036.715
<b>1 GASTOS DE PERSONAL</b>	<b>2.342.727</b>	<b>71.313.592</b>
20 ARRENDAMIENTOS	100.000	3.375.197
21 REPARACIONES, MANTENIMIENTO Y CONSERVACION	190.000	2.547.840
22 MATERIAL, SUMINISTROS Y OTROS	615.000	13.121.497
23 INDEMNIZACIONES POR RAZON DEL SERVICIO	85.000	1.774.466
<b>2 GASTOS CORRIENTES EN BIENES Y SERVICIOS</b>	<b>990.000</b>	<b>20.819.000</b>
31 DE PRESTAMOS DEL INTERIOR		10.000
32 DE DEUDA PUBLICA EXTERIOR		
34 DE DEPOSITOS, FIANZAS Y OTROS		
<b>3 GASTOS FINANCIEROS</b>		<b>10.000</b>
45 A COMUNIDADES AUTONOMAS		
48 A FAMILIAS E INSTITUCIONES SIN FINES DE LUCRO	100.000	
<b>4 TRANSFERENCIAS CORRIENTES</b>	<b>100.000</b>	
62 INV. NUEVA ASOCIADA AL FUNCIONAMIENTO OPERATIVO DE LOS SERV.	524.457	
63 INV. DE REPOSICION ASOCIADA AL FUNC. OPERATIVO DE LOS SERV.	262.000	3.786.547
64 GASTOS DE INVERSIONES DE CARACTER INMATERIAL		
<b>6 INVERSIONES REALES</b>	<b>786.457</b>	<b>3.786.547</b>
78 A FAMILIAS E INSTITUCIONES SIN FINES DE LUCRO		
<b>7 TRANSFERENCIAS DE CAPITAL</b>		
82 CONCESION DE PRESTAMOS AL SECTOR PUBLICO		
83 CONCESION DE PRESTAMOS FUERA DEL SECTOR PUBLICO		13.000
84 CONSTITUCION DE DEPOSITOS Y FIANZAS		
<b>8 ACTIVOS FINANCIEROS</b>		<b>13.000</b>
<b>TOTAL CAPITULOS 1-8</b>	<b>4.219.184</b>	<b>95.942.139</b>
91 AMORTIZACION DE PRESTAMOS DEL INTERIOR		
<b>9 PASIVOS FINANCIEROS</b>		
<b>TOTAL PROGRAMAS</b>	<b>4.219.184</b>	<b>95.942.139</b>
42 A LA SEGURIDAD SOCIAL		202.520
<b>4 TRANSFERENCIAS CORRIENTES</b>		<b>202.520</b>
<b>TOTAL TRANSFERENCIAS ENTRE SUBSECTORES</b>		<b>202.520</b>
<b>TOTAL</b>	<b>4.219.184</b>	<b>96.144.659</b>

SECCION 19	SECCION 20	SECCION 25	TOTAL		
17.695		71.098	143.090		
		83.647	83.647		
		1.742.219	43.720.225		
169.751	1.330.654	4.100.003	24.032.883		
			50.000		
		224.464	4.829.290		
62.894	433.388	1.704.543	10.737.540		
<b>250.340</b>	<b>1.784.042</b>	<b>7.925.974</b>	<b>83.596.675</b>		
	125.000	44.991	3.645.188		
26.000	104.000	348.213	3.216.053		
154.000	376.000	2.757.059	17.023.556		
10.000	106.000	186.070	2.161.536		
<b>190.000</b>	<b>711.000</b>	<b>3.336.333</b>	<b>26.046.333</b>		
		1.000	11.000		
		206.492	206.492		
	1.000		1.000		
	<b>1.000</b>	<b>207.492</b>	<b>218.492</b>		
		37.500	37.500		
81.000		221.572	402.572		
<b>81.000</b>		<b>259.072</b>	<b>440.072</b>		
	53.417	1.284.640	1.862.514		
		1.239.560	5.288.107		
	15.540.000	351.500	15.891.500		
	<b>15.593.417</b>	<b>2.875.700</b>	<b>23.042.121</b>		
		20.000	20.000		
		<b>20.000</b>	<b>20.000</b>		
		15.000	15.000		
			13.000		
		1.000	1.000		
		<b>16.000</b>	<b>29.000</b>		
<b>521.340</b>	<b>18.069.459</b>	<b>14.640.571</b>	<b>133.392.693</b>		
		231.800	231.800		
		<b>231.800</b>	<b>231.800</b>		
<b>521.340</b>	<b>18.069.459</b>	<b>14.872.371</b>	<b>133.624.493</b>		
			202.520		
			<b>202.520</b>		
			202.520		
<b>521.340</b>	<b>18.069.459</b>	<b>14.872.371</b>	<b>133.827.013</b>		





**RESUMEN GENERAL POR CAPITULOS  
DEL PRESUPUESTO DE GASTOS**

**- SUBSECTOR ENTES PUBLICOS -**



## PRESUPUESTOS GENERALES DEL ESTADO

**PRESUPUESTO DE GASTOS  
 AMBITO: SUBSECTOR ENTES PUBLICOS  
 RESUMEN GENERAL POR CAPITULOS**

EJERCICIO PRESUPUESTARIO

<b>1992</b>
-------------

CAPITULOS	DOTACIONES
1-GASTOS DE PERSONAL	83.596.675
2-GASTOS CORRIENTES EN BIENES Y SERVICIOS	26.046.333
3-GASTOS FINANCIEROS	218.492
4-TRANSFERENCIAS CORRIENTES	440.072
<b>OPERACIONES CORRIENTES</b>	<b>110.301.572</b>
6-INVERSIONES REALES	23.042.121
7-TRANSFERENCIAS DE CAPITAL	20.000
<b>OPERACIONES DE CAPITAL</b>	<b>23.062.121</b>
<b>OPERACIONES NO FINANCIERAS</b>	<b>133.363.693</b>
8-ACTIVOS FINANCIEROS	29.000
<b>TOTAL CAPITULOS 1-8</b>	<b>133.392.693</b>
9-PASIVOS FINANCIEROS	231.800
<b>TOTAL PROGRAMAS</b>	<b>133.624.493</b>
4-TRANSFERENCIAS CORRIENTES	202.520
<b>TRANSFERENCIAS ENTRE SUBSECTORES</b>	<b>202.520</b>
<b>TOTAL</b>	<b>133.827.013</b>

**PRESUPUESTOS GENERALES DEL ESTADO**

**PARA EL AÑO ECONOMICO 1.992**

**ESTADO DE GASTOS**



**SEGURIDAD SOCIAL**

**1.992**

**RESUMEN GENERAL**

**POR**

**SERVICIOS Y CAPITULOS**








## PRESUPUESTOS GENERALES DEL ESTADO

**ESTADO DE GASTOS SEGURIDAD SOCIAL  
RESUMEN GENERAL POR SERVICIOS Y CAPITULOS**  
(Miles de pesetas)

EJERCICIO PRESUPUESTARIO
<b>1.992</b>

CAPITULO 3	CAPITULO 4	CAPITULO 5	CAPITULO 7	CAPITULO 8	CAPITULO 9	TOTAL
2.169.750 2.169.750	7.166.574.677 7.166.574.677	85.694.458 85.694.458	1.587.055 1.587.055	42.487.907 42.487.907	1.414.818 1.414.818	8.443.365.858 8.443.365.858
2.169.750	7.166.574.677	85.694.458	1.587.055	42.487.907	1.414.818	8.443.365.858





**RESUMEN GENERAL POR ARTICULOS Y GRANDES CENTROS GESTORES  
DEL PRESUPUESTO DE GASTOS**

**AMBITO: SEGURIDAD SOCIAL**



## PRESUPUESTO DE GASTOS : SEGURIDAD SOCIAL

## RESUMEN GENERAL POR ARTICULOS Y SECCIONES

EJERCICIO PRESUPUESTARIO

1992

CAPITULOS Y ARTICULOS	SECCION 60	TOTAL
10 ALTOS CARGOS	49.175	49.175
12 FUNCIONARIOS	487.631.529	487.631.529
13 LABORALES	84.891.619	84.891.619
14 OTRO PERSONAL	401.270	401.270
15 INCENTIVOS AL RENDIMIENTO	37.659.141	37.659.141
16 CUOTAS, PRESTACIONES Y GASTOS SOCIALES A CARGO DEL EMPLEADOR	132.199.572	132.199.572
<b>1 GASTOS DE PERSONAL</b>	<b>742.832.306</b>	<b>742.832.306</b>
20 ARRENDAMIENTOS	11.778.170	11.778.170
21 REPARACIONES, MANTENIMIENTO Y CONSERVACION	21.047.553	21.047.553
22 MATERIAL, SUMINISTROS Y OTROS	208.444.711	208.444.711
23 INDEMNIZACIONES POR RAZON DEL SERVICIO	4.948.192	4.948.192
25 CONCIERTOS DE ASISTENCIA SANITARIA.	140.092.341	140.092.341
26 CONCIERTOS DE SERVICIOS SOCIALES.	14.293.920	14.293.920
<b>2 GASTOS CORRIENTES EN BIENES Y SERVICIOS</b>	<b>400.604.887</b>	<b>400.604.887</b>
30 DE DEUDA PUBLICA INTERIOR	11.000	11.000
31 DE PRESTAMOS DEL INTERIOR	2.010.070	2.010.070
34 DE DEPOSITOS, FIANZAS Y OTROS	148.680	148.680
<b>3 GASTOS FINANCIEROS</b>	<b>2.169.750</b>	<b>2.169.750</b>
45 A COMUNIDADES AUTONOMAS	1.262.027.933	1.262.027.933
46 A CORPORACIONES LOCALES	1.155.210	1.155.210
47 A EMPRESAS PRIVADAS	1.956.840	1.956.840
48 A FAMILIAS E INSTITUCIONES SIN FINES DE LUCRO	5.613.308.934	5.613.308.934
49 AL EXTERIOR	68.480	68.480
<b>4 TRANSFERENCIAS CORRIENTES</b>	<b>8.878.517.397</b>	<b>8.878.517.397</b>
62 INV. NUEVA ASOCIADA AL FUNCIONAMIENTO OPERATIVO DE LOS SERV.	43.675.912	43.675.912
63 INV. DE REPOSICION ASOCIADA AL FUNC. OPERATIVO DE LOS SERV.	42.018.546	42.018.546
<b>6 INVERSIONES REALES</b>	<b>85.694.458</b>	<b>85.694.458</b>
75 A COMUNIDADES AUTONOMAS	12.000	12.000
76 A CORPORACIONES LOCALES	640.055	640.055
77 A EMPRESAS PRIVADAS	391.000	391.000
78 A FAMILIAS E INSTITUCIONES SIN FINES DE LUCRO	544.000	544.000
<b>7 TRANSFERENCIAS DE CAPITAL</b>	<b>1.587.055</b>	<b>1.587.055</b>
80 ADQUISICION DE DEUDA DEL SECTOR PUBLICO	32.948.439	32.948.439
81 ADQUISICION DE OBLIGACIONES Y BONOS FUERA DEL SECTOR PUBLICO	3.595.608	3.595.608
83 CONCESION DE PRESTAMOS FUERA DEL SECTOR PUBLICO	2.486.263	2.486.263
84 CONSTITUCION DE DEPOSITOS Y FIANZAS	2.057.597	2.057.597
85 ADQUISICION DE ACCIONES DENTRO DEL SECTOR PUBLICO	120.000	120.000
86 ADQUISICION DE ACCIONES FUERA DEL SECTOR PUBLICO	1.280.000	1.280.000
<b>8 ACTIVOS FINANCIEROS</b>	<b>42.487.907</b>	<b>42.487.907</b>
<b>TOTAL CAPITULOS 1-8</b>	<b>8.153.893.780</b>	<b>8.153.893.780</b>
90 AMORTIZACION DE DEUDA PUBLICA INTERIOR	324.000	324.000
91 AMORTIZACION DE PRESTAMOS DEL INTERIOR	1.090.818	1.090.818
<b>9 PASIVOS FINANCIEROS</b>	<b>1.414.818</b>	<b>1.414.818</b>
<b>TOTAL PROGRAMAS</b>	<b>8.155.308.578</b>	<b>8.155.308.578</b>
40 A LA ADMINISTRACION DEL ESTADO	115.361.280	115.361.280
42 A LA SEGURIDAD SOCIAL	172.696.000	172.696.000
<b>4 TRANSFERENCIAS CORRIENTES</b>	<b>288.057.280</b>	<b>288.057.280</b>
<b>TOTAL TRANSFERENCIAS ENTRE SUBSECTORES</b>	<b>288.057.280</b>	<b>288.057.280</b>
<b>TOTAL</b>	<b>8.443.365.858</b>	<b>8.443.365.858</b>



**RESUMEN GENERAL POR CAPITULOS  
DEL PRESUPUESTO DE GASTOS**

**SUBSECTOR SEGURIDAD SOCIAL**



## PRESUPUESTOS GENERALES DEL ESTADO

EJERCICIO PRESUPUESTARIO
--------------------------

<b>1 9 9 2</b>
----------------

### PRESUPUESTO DE GASTOS AMBITO: SUBSECTOR SEGURIDAD SOCIAL RESUMEN GENERAL POR CAPITULOS

CAPITULOS	DOTACIONES
1-GASTOS DE PERSONAL	742.832.306
2-GASTOS CORRIENTES EN BIENES Y SERVICIOS	400.604.887
3-GASTOS FINANCIEROS	2.169.750
4-TRANSFERENCIAS CORRIENTES	6.878.517.397
<b>OPERACIONES CORRIENTES</b>	<b>8.024.124.340</b>
6-INVERSIONES REALES	85.694.458
7-TRANSFERENCIAS DE CAPITAL	1.587.055
<b>OPERACIONES DE CAPITAL</b>	<b>87.281.513</b>
<b>OPERACIONES NO FINANCIERAS</b>	<b>8.111.405.853</b>
8-ACTIVOS FINANCIEROS	42.487.907
<b>TOTAL CAPITULOS 1-8</b>	<b>8.153.893.760</b>
9-PASIVOS FINANCIEROS	1.414.818
<b>TOTAL PROGRAMAS</b>	<b>8.155.308.578</b>
4-TRANSFERENCIAS CORRIENTES	288.057.280
<b>TRANSFERENCIAS ENTRE SUBSECTORES</b>	<b>288.057.280</b>
<b>TOTAL</b>	<b>8.443.365.858</b>

**RESUMEN**

**ENTE PUBLICO RTVE**

**COMISION NACIONAL DEL MERCADO DE VALORES**

**ENTE PUBLICO AEROPUERTOS ESPAÑOLES Y**

**NAVEGACION AEREA**



# PRESUPUESTOS GENERALES DEL ESTADO

## AÑO 1992

PRESUPUESTOS DE EXPLOTACION : RESUMEN DEL 'DEBE'								
(EN MILLONES DE PESETAS)								
SOCIEDADES ESTATALES	Reduc. Exist. y Aproximacion	Gastos de Personal	Amortiz. y Provisiones	Otros Gastos	Gtos. Finan. y asimilados	Subvenc. Concedidas	Beneficios Ordinarios	TOTAL 'DEBE'
ENTE PUBLICO R.T.V.E.	132.628	9.922	730	21.403	2.502			167.185
TELEVISION ESPAÑOLA, S.A.	34.147	40.941	2.483	30.196	24			107.791
RADIO NACIONAL DE ESPAÑA S.A.	1.113	21.496	1.500	5.438	2			29.549
COMISION NACIONAL MERCADO DE VALORES		1.155	137	538	221			2.051
ENTE PUBLICO AA.EE. Y NAVEGACION AEREA		39.270	19.652	21.476	400		11.287	92.085
<b>Total.....</b>	<b>167.888</b>	<b>112.784</b>	<b>24.502</b>	<b>79.051</b>	<b>3.149</b>		<b>11.287</b>	<b>398.661</b>





# PRESUPUESTOS GENERALES DEL ESTADO

AÑO 1992

PRESUPUESTOS DE EXPLOTACION : RESUMEN DEL "HABER"								(EN MILLONES DE PESETAS)
SOCIEDADES ESTATALES	Aumento de Existencias	Ventas e Ingresos Accesorios	Ingresos Financieros y Asimilados	Subvencion. a la Explotación	Trabajos para Inmovilizado	Exceso de Provisiones	Pérdidas Ordinarias	TOTAL "HABER"
ENTE PUBLICO R.T.V.E.		125.508					41.677	167.185
TELEVISION ESPAÑOLA, S.A.	5.100	102.491	200					107.791
RADIO NACIONAL DE ESPAÑA S.A.		29.391	80				78	29.549
COMISION NACIONAL MERCADO DE VALORES		2.012	33				6	2.051
ENTE PUBLICO AA.EE. Y NAVEGACION AEREA		92.085						92.085
<b>Total.....</b>	<b>5.100</b>	<b>351.487</b>	<b>313</b>				<b>41.761</b>	<b>398.661</b>



# PRESUPUESTOS GENERALES DEL ESTADO

## AÑO 1992


PRESUPUESTO DE CAPITAL: RESUMEN DE LA 'APLICACION DE FONDOS'								(EN MILLONES DE PESETAS)
SOCIEDADES ESTATALES	Gtos. Establ. y Formalizac. de Deudas	Adquisiciones de Inmovilizado	Adquisición Acc. Propias	Reducciones de Capital Dividendos	Cancelación Deuda a largo	Provisiones para Riesgos y Gastos	Variación Capital Circulante	TOTAL 'APLICACION'
ENTE PUBLICO R.T.V.E.		4.733					7.843	12.576
TELEVISION ESPAÑOLA, S.A.		4.500					-2.017	2.483
RADIO NACIONAL DE ESPAÑA S.A.		2.226					-726	1.500
COMISION NACIONAL MERCADO DE VALORES		4.478					-2.366	2.112
ENTE PUBLICO AA.EE. Y NAVEGACION AEREA		41.973					-4.034	37.939
<b>Total.....</b>		<b>57.910</b>					<b>-1.300</b>	<b>56.610</b>



# PRESUPUESTOS GENERALES DEL ESTADO

## AÑO 1992

PRESUPUESTOS DE CAPITAL: RESUMEN DEL "ORIGEN DE FONDOS"							
(EN MILLONES DE PESETAS)							
SOCIEDADES ESTATALES	Recursos Generados Operaciones	Aportaciones de Capital	Subvenciones de Capital	Financiación Ajena	Enajenación Inmovilizado Acc. Propias	Canc. o Trasp. a Corto Plazo Inmov. Financ.	TOTAL "ORIGEN"
ENTE PUBLICO R.T.V.E.	-40.947			53.523			12.576
TELEVISION ESPAÑOLA, S.A.	2.483						2.483
RADIO NACIONAL DE ESPAÑA S.A.	1.500						1.500
COMISION NACIONAL MERCADO DE VALORES	131			1.981			2.112
ENTE PUBLICO AA.EE. Y NAVEGACION AEREA	30.939			7.000			37.939
<i>Total.....</i>	-5.894			62.504			56.610



## **SOCIEDADES ESTATALES**

**SOCIEDADES MERCANTILES CON  
MAYORIA DE CAPITAL PUBLICO**

## **RESUMEN**

## **SOCIEDADES NO FINANCIERAS**





PRESUPUESTOS GENERALES DEL ESTADO

AÑO 1992

PRESUPUESTOS DE EXPLOTACION : RESUMEN DEL "DEBE"								(EN MILLONES DE PESETAS)
SOCIEDADES ESTATALES	Reduc. Exist. y Aprovision.	Gastos de Personal	Amortiz. y Provisiones	Otros Gastos	Glos. Finan. y asimilados	Subvenc. Concedidas	Beneficios Ordinarios	TOTAL "DEBE"
AGENCIA EFE, S.A.	185	6.651	640	3.422	227		48	11.173
ALDEASA	10.318	2.928	449	6.947	141		3.788	24.571
ASTILLEROS ESPAÑOLES, S.A. (AES)	65.087	36.029	2.201	25.357	2.300			130.974
ASTILLEROS DEL NOROESTE, S.A. (ASTANO)	14.115	5.683	318	8.888	1.200			30.204
AUTOPISTA CONCES. ASTUR-LEONESA, S.A.	54	584	120	714	3.203			4.675
AUTOPISTAS DEL ATLANTICO, S.A.	11	1.003	245	512	5.501			7.272
BARCELONA HOLDING OLIMPICO, S.A.		280	174	1.119	9.530			11.103
CIA.ESP. DE FIN. DEL DESARROLLO, S.A.		96	19	52				167
C.E.S.C.E.	589	1.798	114	765	86		1.832	5.184
CETARSA	15.743	2.770	840	1.444	200		517	21.514
COMPANIA TRASMEDITERRANEA, S.A.	5.384	13.755	2.898	11.755	929		1.441	36.162
TRAGSA	26.325	15.875	725	11.740	75		1.905	56.645
ENAUZA		113	3	216	60		21	413
E.N. BAZAN	15.727	32.452	670	6.281	4.438			59.568
E.N. DEL GAS, S.A. (ENAGAS)	102.753	6.519	7.249	3.758	7.936			128.215
MERCASA	120	523	253	401	356		729	2.382
E.N.PARA LA GESTION DE RES. IND., S.A.		197	9	88	1			295
EMP.NACIONAL DE INNOVACION, S.A. (ENISA)		427	37	415	4			883
E.N. DE RESIDUOS RADIOACTIVOS, S.A.		1.333	17.490	16.533			92	35.448
E.N. HULLERAS DEL NORTE, S.A.	7.200	65.869	4.570	8.485	13.268		34.428	133.820
E.N. SANTA BARBARA, S.A.	12.941	9.666	2.548	1.701	7.491			34.347
E.N. SIDERURGICA, S.A. (ENSIDESA)	90.529	99.071	16.996	49.915	21.827			278.338
EXPLOTACIONES AGRICOLAS ANDALUZAS, S.A.	472	612	116	282	12		4	1.498
FOCOEX	9.824	912	93	2.120	260		247	13.456
FORJAS Y ACEROS DE REINOSA	5.159	7.870	786	2.221	714			16.750
GRUPO MERC	46.242	1.215	824	1.616	1.586			51.483
HIJOS DE J. BARRERAS, S.A.	4.026	1.432	65	1.060	200			6.783
HISPASAT, S.A.		651	107	2.115	3.423			6.296
INFRAEST.Y EQUIPAM. HISPALENSES, S.A.	1	14	1	25	2.486			2.527
IMPROASA		122	4	129	1		60	316
Suma y sigue.....	432.805	316.450	60.564	170.076	87.455		45.112	1.112.462



PRESUPUESTOS GENERALES DEL ESTADO

AÑO 1992

PRESUPUESTOS DE EXPLOTACION : RESUMEN DEL "DEBE"								
(EN MILLONES DE PESETAS)								
SOCIEDADES ESTATALES	Reduc. Exist. y Aprovision.	Gastos de Personal	Amortiz. y Provisiones	Otros Gastos	Gtos. Finan. y asimilados	Subvenc. Concedidas	Beneficios Ordinarios	TOTAL "DEBE"
Suma anterior.....	432.805	316.450	60.564	170.076	87.455		45.112	1.112.462
INSTITUTO NACIONAL DE INDUSTRIA.S.A.		2.852	4.620	2.215	8.265		17.847	35.799
I S D E F E		1.389	111	1.040	63		187	2.790
MINAS DE ALMADEN Y ARRAYANES, S.A.	1.581	1.559	295	384	95			3.914
MINAS DE FIGAREDO, S.A.	610	5.622	942	1.269	1.576		1.665	11.684
PABELLON DE ESPAÑA, S.A.	5	150	420	8.625				9.200
PARADORES DE TURISMO DE ESPAÑA,S.A.	5.071	10.574	2.066	3.598	225		1.398	22.932
PRERREDUCIDOS DEL SUR,S.A.(PRESUR)	523	888	585	978	891			3.865
SISTEMAS TECNICOS LOTERIAS ESTADO,S.A.	35	588	618	2.724	306		299	4.570
S.A.E.C.A.		193	98	96	2		231	620
S.E.C.E.G.S.A.	225	128	16	42				411
S.E.E. Y D. PUERTO DE ALCUDIA		70		4				74
S.E.E.Y D.PTO. ALGECIRAS-LA LINEA,S.A.	4	1.218	9	44				1.275
S.E.E.Y D.DEL PUERTO DE ALICANTE,S.A.		511	1	16	6			534
S.E.E.Y D.DEL PUERTO DE AVILES,S.A.		160	1	10				171
S.E.E.Y D.PUERTO DE BARCELONA,S.A.		4.507	4	43	1			4.555
S.E.E.Y D.DEL PUERTO DE BILBAO,S.A.		1.288	22	24	1			1.335
S.E.E. Y D. DEL PTO. DE CARTAGENA,S.A.	2	472	1	1				476
S.E.E.Y D.DEL PUERTO DE CASTELLON S.A.		385		7	1			393
S.E.E.Y D.DEL PUERTO DE CEUTA,S.A.		41	2	2				45
S.E.E.Y D.DEL PUERTO DEL FERROL,S.A.		63		3				66
S.E.E.Y D.DEL PUERTO DE GIJON,S.A.		354	1	6				361
S.E.E. Y D. PUERTO DE HUELVA,S.A.		807	2	2	1			812
S.E.E. Y D. DEL PUERTO DE IBIZA, S.A.		124		4				128
S.E.E.Y D.DEL PUERTO DE LA CORUÑA,S.A.		678	4	9	2			693
S.E.E.Y D.P. LA LUZ Y LAS PALMAS,S.A.		2.840	4	51				2.895
S.E.E. Y D. DEL PUERTO DE MAHON, S.A.		89		5				94
S.E.E.Y D.P. PALMA DE MALLORCA S.A.		67	1	6				74
S.E.E.Y D.PUERTO DE PASAJES,S.A.		859	2	11				872
S.E.E.Y D.P.SANTA CRUZ DE LA PALMA,S.A		470	2					472
Suma y sigue.....	440.861	355.396	70.391	191.295	98.890		66.739	1.223.572



PRESUPUESTOS GENERALES DEL ESTADO

AÑO 1992

PRESUPUESTOS DE EXPLOTACION : RESUMEN DEL "DEBE"								
(EN MILLONES DE PESETAS)								
SOCIEDADES ESTATALES	Reduc. Exist. y Aprovision.	Gastos de Personal	Amortiz. y Provisiones	Otros Gastos	Glos. Finan. y asimilados	Subvenc. Concedidas	Beneficios Ordinarios	TOTAL "DEBE"
Suma anterior.....	440.861	355.396	70.391	191.295	98.890		66.739	1.223.572
S.E.E.Y D.PUERTO S.C.DE TENERIFE, S.A.	8	1.722	10	20				1.760
S.E.E.Y D.DEL PUERTO DE SANTANDER, S.A.		463	2	22	64			551
S.E.E. Y D. PUERTO DE SEVILLA		469	3	72				544
S.E.E.Y D.DEL PUERTO DE TARRAGONA, S.A.		1.535	4	31				1.570
S.E.E.Y D.DEL PUERTO DE VALENCIA, S.A.	2	3.075	3	15	1			3.096
S.E.E.Y D.P. VILLAGARCIA DE AROSA, S.A.		60	1	11	1			73
S.E.GEST. PARA LA R.Y C.VIVIENDAS, S.A.	12.495	941	42	330	230		480	14.518
S.E. V CENTENARIO DESC. AMERICA, S.A.	5.415	765	675	630	15			7.500
EXPOSEVILLA-92, S.A.		3.140	57.674	44.731	1.289			106.834
S.E.PARA ENSEÑANZAS AERON.CIVILES, S.A.	485	1.376	906	768	8			3.543
SONAVALCO, S.G.R.		47	1	12				60
TABACALERA, S.A.	226.121	38.544	10.509	306.633	1.699		18.900	602.406
<b>Total.....</b>	<b>685.387</b>	<b>407.533</b>	<b>140.221</b>	<b>544.570</b>	<b>102.197</b>		<b>86.119</b>	<b>1.966.027</b>



**PRESUPUESTOS GENERALES DEL ESTADO**  
**AÑO 1992**

PRESUPUESTOS DE EXPLOTACION : RESUMEN DEL "HABER"								
(EN MILLONES DE PÉSETAS)								
SOCIEDADES ESTATALES	Aumento de Existencias	Ventas e Ingresos Accesorios	Ingresos Financieros y Asimilados	Subvencion. a la Explotación	Trabajos para Inmovilizado	Exceso de Provisiones	Pérdidas Ordinarias	TOTAL "HABER"
AGENCIA EFE, S.A.	7	11.166						11.173
ALDEASA	275	24.028	268					24.571
ASTILLEROS ESPAÑOL, S.A. (AES)	499	114.543			1.192	13.340	1.400	130.974
ASTILLEROS DEL NOROESTE, S.A. (ASTANO)	11	23.908				1.735	4.550	30.204
AUTOPISTA CONCES. ASTUR-LEONESA, S.A.		2.027	101		157		2.390	4.675
AUTOPISTAS DEL ATLANTICO, S.A.		4.412	74		1.486		1.300	7.272
BARCELONA HOLDING OLIMPICO, S.A.		1.550	1.530	5.525			2.498	11.103
CIA. ESP. DE FIN. DEL DESARROLLO, S.A.			101				66	167
C.E.S.C.E.		2.539	2.645					5.184
CETARSA	218	20.796	500					21.514
COMPAÑIA TRASMEDITERRANEA, S.A.	292	34.785	85	1.000				36.162
TRAGSA		56.255	390					56.645
ENAUZA		398	15					413
E.N. BAZAN		53.185	222		182		5.979	59.568
E.N. DEL GAS, S.A. (ENAGAS)		125.761	196		290		1.968	128.215
MERCASA		1.549	828		5			2.382
E.N. PARA LA GESTION DE RES. IND., S.A.		100	10				185	295
EMP. NACIONAL DE INNOVACION, S.A. (ENISA)		333	176				374	883
E.N. DE RESIDUOS RADIOACTIVOS, S.A.		21.879	13.569					35.448
E.N. HULLERAS DEL NORTE, S.A.		31.959		98.961	2.900			133.820
E.N. SANTA BARBARA, S.A.		24.086	31		1.112		9.118	34.347
E.N. SIDERURGICA, S.A. (ENSIDESA)		226.077	1.724		549		49.988	278.338
EXPLOTACIONES AGRICOLAS ANDALUZAS, S.A.		1.150	250	72	26			1.498
FOCOEX	160	12.977	319					13.456
FORJAS Y ACEROS DE REINOSA		13.493	206		141		2.910	16.750
GRUPO MERCO		47.293	346	3.468			376	51.483
HIJOS DE J. BARRERAS, S.A.		6.528				185	70	6.783
HISPASAT, S.A.			26		6.270			6.296
INFRAEST. Y EQUIPAM. HISPALENSES, S.A.			100				2.427	2.527
IMPROASA		208	108					316
<b>Suma y sigue.....</b>	<b>1.462</b>	<b>862.985</b>	<b>23.820</b>	<b>109.026</b>	<b>14.310</b>	<b>15.260</b>	<b>85.599</b>	<b>1.112.462</b>



PRESUPUESTOS GENERALES DEL ESTADO

AÑO 1992

PRESUPUESTOS DE EXPLOTACION : RESUMEN DEL "HABER"								(EN MILLONES DE PESETAS)
SOCIEDADES ESTATALES	Aumento de Existencias	Ventas e Ingresos Accesorios	Ingresos Financieros y Asimilados	Subvencion. a la Explotación	Trabajos para Inmovilizado	Exceso de Provisiones	Pérdidas Ordinarias	TOTAL "HABER"
Suma anterior.....	1.462	862.985	23.820	109.026	14.310	15.260	85.599	1.112.462
INSTITUTO NACIONAL DE INDUSTRIA.S.A.			35.799					35.799
I S D E F E	22	2.758	10					2.790
MINAS DE ALMADEN Y ARRAYANES, S.A.		2.084	-140	1.052	137		781	3.914
MINAS DE FIGAREDO, S.A.		4.046		7.506	132			11.684
PABELLON DE ESPAÑA, S.A.		8.364					836	9.200
PARADORES DE TURISMO DE ESPAÑA, S.A.		22.575	357					22.932
PRERREDUCIDOS DEL SUR, S.A. (PRESUR)	19	1.018			67		2.761	3.865
SISTEMAS TECNICOS LOTERIAS ESTADO, S.A.		4.570						4.570
S.A.E.C.A.		260	160	200				620
S.E.C.E.G.S.A.	51	350	10					411
S.E.E. Y D. PUERTO DE ALCUDIA		73	1					74
S.E.E.Y D.PTO. ALGECIRAS-LA LINEA, S.A.		1.246	8				21	1.275
S.E.E.Y D.DEL PUERTO DE ALICANTE, S.A.		534						534
S.E.E.Y D.DEL PUERTO DE AVILES, S.A.		171						171
S.E.E.Y D.PUERTO DE BARCELONA, S.A.		4.506	17	32				4.555
S.E.E.Y D.DEL PUERTO DE BILBAO, S.A.		1.328	7					1.335
S.E.E. Y D. DEL PTO. DE CARTAGENA, S.A.		473	3					476
S.E.E.Y D.DEL PUERTO DE CASTELLON S.A.		392	1					393
S.E.E.Y D.DEL PUERTO DE CEUTA, S.A.		45						45
S.E.E.Y D.DEL PUERTO DEL FERROL, S.A.		66						66
S.E.E.Y D.DEL PUERTO DE GIJON, S.A.		306	5	50				361
S.E.E. Y D. PUERTO DE HUELVA, S.A.		809	3					812
S.E.E. Y D. DEL PUERTO DE IBIZA, S.A.		126	2					128
S.E.E.Y D.DEL PUERTO DE LA CORUÑA, S.A.		675	17				1	693
S.E.E.Y D.P. LA LUZ Y LAS PALMAS, S.A.		2.819	35				41	2.895
S.E.E. Y D. DEL PUERTO DE MAHON, S.A.		93	1					94
S.E.E.Y D.P. PALMA DE MALLORCA S.A.		71	3					74
S.E.E.Y D.PUERTO DE PASAJES, S.A.		866	6					872
S.E.E.Y D.P.SANTA CRUZ DE LA PALMA, S.A		397		75				472
Suma y sigue.....	1.554	924.006	60.125	117.941	14.646	15.260	90.040	1.223.572



# PRESUPUESTOS GENERALES DEL ESTADO

## AÑO 1992

PRESUPUESTOS DE EXPLOTACION : RESUMEN DEL "HABER"								(EN MILLONES DE PESETAS)
SOCIEDADES ESTATALES	Aumento de Existencias	Ventas e Ingresos Accesorios	Ingresos Financieros y Asimilados	Subvencion. a la Explotación	Trabajos para Inmovilizado	Exceso de Provisiones	Pérdidas Ordinarias	TOTAL "HABER"
Suma anterior.....	1.554	924.006	60.125	117.941	14.646	15.260	90.040	1.223.572
S.E.E.Y D.PUERTO S.C.DE TENERIFE,S.A.		1.750	10					1.760
S.E.E.Y D.DEL PUERTO DE SANTANDER,S.A.		551						551
S.E.E. Y D. PUERTO DE SEVILLA		544						544
S.E.E.Y D.DEL PUERTO DE TARRAGONA,S.A.		1.564	6					1.570
S.E.E.Y D.DEL PUERTO DE VALENCIA,S.A.		3.091	5					3.096
S.E.E.Y D.P. VILLAGARCIA DE AROSA,S.A.		73						73
S.E.GEST. PARA LA R.Y C.VIVIENDAS,S.A.	2.495	11.963	60					14.518
S.E. V CENTENARIO DESC. AMERICA, S.A.		6.874		200			426	7.500
EXPOSEVILLA-92, S.A.		102.113		1.000			3.721	106.834
S.E.PARA ENSEÑANZAS AERON.CIVILES,S.A.		2.278	6	1.082			177	3.543
SONAVALCO, S.G.R.		5	20				35	60
TABACALERA, S.A.		598.366	4.040					602.406
<b>Total.....</b>	<b>4.049</b>	<b>1.653.178</b>	<b>64.272</b>	<b>120.223</b>	<b>14.646</b>	<b>15.260</b>	<b>94.399</b>	<b>1.966.027</b>



PRESUPUESTOS GENERALES DEL ESTADO

AÑO 1992

PRESUPUESTO DE CAPITAL: RESUMEN DE LA 'APLICACION DE FONDOS'								
(EN MILLONES DE PESETAS)								
SOCIEDADES ESTATALES	Gtos. Establ. y Formalizac. de Deudas	Adquisiciones de Inmovilizado	Adquisición Acc. Propias	Reducciones de Capital Dividendos	Cancelación Deuda a largo	Provisiones para Riesgos y Gastos	Variación Capital Circulante	TOTAL 'APLICACION'
AGENCIA EFE, S.A.		870				50	-232	688
ALDEASA	15	5.141		1.122			404	6.682
ASTILLEROS ESPAÑOL, S.A. (AESA)		1.127			563	13.340	-2.847	12.183
ASTILLEROS DEL NOROESTE, S.A. (ASTANO)		128			2.492	1.735	-2.764	1.591
AUTOPISTA CONGES. ASTUR-LEONESA, S.A.		1.707			876		269	2.852
AUTOPISTAS DEL ATLANTICO, S.A.		8.242			8.819	-52	-7.470	9.539
BARCELONA HOLDING OLIMPICO, S.A.	28	3.299			1.066	69	863	5.325
CIA. ESP. DE FIN. DEL DESARROLLO, S.A.		444				1	8	453
C.E.S.C.E.		572		40	187	71	407	1.277
CETARSA		300		150			907	1.357
COMPAÑIA TRASMEDITERRANEA, S.A.	-130	11.305		302	2.196		-1.035	12.638
TRAGSA		1.785				-35	1.660	3.410
ENAUZA		4.017					7	4.024
E.N. BAZAN		3.783			9.437	-2.580	21.271	31.911
E.N. DEL GAS, S.A. (ENAGAS)		27.100			4.426		7.204	38.730
MERCASA		2.550			372		-615	2.307
E.N. PARA LA GESTION DE RES. IND., S.A.							-176	-176
EMP. NACIONAL DE INNOVACION, S.A. (ENISA)		113					-100	13
E.N. DE RESIDUOS RADIOACTIVOS, S.A.		16.902		83			597	17.582
E.N. HULLERAS DEL NORTE, S.A.		13.507			89.922		-22.589	80.840
E.N. SANTA BARBARA, S.A.		3.297			23.410	-141	-9.373	17.193
E.N. SIDERURGICA, S.A. (ENSIDESA)		47.950			21.537	32.792	-42.248	60.031
EXPLORACIONES AGRICOLAS ANDALUZAS, S.A.		150			23		139	312
FOCOEX	1			70	154	305	757	1.287
FORJAS Y ACEROS DE REINOSA		2.550			1.302	234	1.308	5.394
GRUPO MERCO	152	600			1.015	2.200	2.154	6.121
GRUPO REPSOL CONSOLIDADO		187.000					82.000	269.000
HIJOS DE J. BARRERAS, S.A.		31			2.042	185	-728	1.530
HISPASAT, S.A.	3.122	27.687					-1.701	29.108
INFRAEST. Y EQUIPAM. HISPALENSES, S.A.					2.000		-156	1.844
Suma y sigue.....	3.188	372.157		1.767	171.839	48.174	27.921	625.046



PRESUPUESTOS GENERALES DEL ESTADO

AÑO 1992

PRESUPUESTO DE CAPITAL: RESUMEN DE LA "APLICACION DE FONDOS"								(EN MILLONES DE PESETAS)
SOCIEDADES ESTATALES	Gtos. Establ. y Formalizac. de Deudas	Adquisiciones de Inmovilizado	Adquisición Acc. Propias	Reducciones de Capital Dividendos	Cancelación Deuda a largo	Provisiones para Riesgos y Gastos	Variación Capital Circulante	TOTAL "APLICACION"
Suma anterior.....	3.188	372.157		1.767	171.839	48.174	27.921	625.046
IMPROASA							64	64
INSTITUTO NACIONAL DE INDUSTRIA.S.A.		5.000			24.814		-2.299	27.515
I S D E F E		67			24	2	205	298
MINAS DE ALMADEN Y ARRAYANES, S.A.	14	1.334					-484	864
MINAS DE FIGAREDO, S.A.		1.200			4.721		3.514	9.435
PABELLON DE ESPAÑA, S.A.		667					3.559	4.226
PARADORES DE TURISMO DE ESPAÑA,S.A.		4.552		490			-1.577	3.465
PRERREDUCIDOS DEL SUR,S.A.(PRESUR)		306			532		-2.556	-1.718
SISTEMAS TECNICOS LOTERIAS ESTADO,S.A.	-73	2.196					157	2.280
S.A.E.C.A.		7				-18	341	330
S.E.C.E.G.S.A.		355					61	416
S.E.E. Y D. PUERTO DE ALCUDIA							8	8
S.E.E.Y D.PTO. ALGECIRAS-LA LINEA,S.A.		46					11	57
S.E.E.Y D.DEL PUERTO DE ALICANTE,S.A.		1						1
S.E.E.Y D.DEL PUERTO DE AVILES,S.A.							1	1
S.E.E.Y D.PUERTO DE BARCELONA,S.A.		5					4	9
S.E.E.Y D.DEL PUERTO DE BILBAO,S.A.							22	22
S.E.E. Y D. DEL PTO. DE CARTAGENA,S.A.							1	1
S.E.E.Y D.DEL PUERTO DE CASTELLON S.A.								
S.E.E.Y D.DEL PUERTO DE CEUTA,S.A.		2					1	3
S.E.E.Y D.DEL PUERTO DEL FERROL,S.A.								
S.E.E.Y D.DEL PUERTO DE GIJON,S.A.							1	1
S.E.E. Y D. PUERTO DE HUELVA,S.A.		2					2	4
S.E.E. Y D. DEL PUERTO DE IBIZA, S.A.							8	8
S.E.E.Y D.DEL PUERTO DE LA CORUÑA,S.A.						4	-1	3
S.E.E.Y D.P. LA LUZ Y LAS PALMAS,S.A.							-37	-37
S.E.E. Y D. DEL PUERTO DE MAHON, S.A.							8	8
S.E.E.Y D.P. PALMA DE MALLORCA S.A.							1	1
S.E.E.Y D.PUERTO DE PASAJES,S.A.		2						2
Suma y sigue.....	3.129	387.899		2.257	201.930	48.162	28.936	672.313





PRESUPUESTOS GENERALES DEL ESTADO

AÑO 1992

PRESUPUESTO DE CAPITAL: RESUMEN DE LA "APLICACION DE FONDOS"								(EN MILLONES DE PESETAS)
SOCIEDADES ESTATALES	Gtos. Establ. y Formalizac. de Deudas	Adquisiciones de Inmovilizado	Adquisición Acc. Propias	Reducciones de Capital Dividendos	Cancelación Deuda a largo	Provisiones para Riesgos y Gastos	Variación Capital Circulante	TOTAL "APLICACION"
Suma anterior.....	3.129	387.899		2.257	201.930	48.162	28.936	672.313
S.E.E.Y D.P.SANTÁ CRUZ DE LA PALMA,S.A	2							2
S.E.E.Y D.PUERTO S.C.DE TENERIFE,S.A.		5					5	10
S.E.E.Y D.DEL PUERTO DE SANTANDER,S.A.		2			25		-25	2
S.E.E. Y D. PUERTO DE SEVILLA							3	3
S.E.E.Y D.DEL PUERTO DE TARRAGONA,S.A.	2	3					-1	4
S.E.E.Y D.DEL PUERTO DE VALENCIA,S.A.		2					2	4
S.E.E.Y D.P. VILLAGARCIA DE AROSA,S.A.		1					-3	-2
S.E.GEST. PARA LA R.Y C.VIVIENDAS,S.A.		97		208			1.450	1.755
S.E. V CENTENARIO DESC. AMERICA, S.A.	1	294			125		180	600
EXPOSEVILLA-92, S.A.		9.594			15.000		29.359	53.953
S.E.PARA ENSEÑANZAS AERON.CIVILES,S.A.		1.455					179	1.634
SONAVALCO, S.G.R.					150		116	266
TABACALERA, S.A.		12.250		5.524	8.107		3.528	29.409
<b>Total.....</b>	<b>3.134</b>	<b>411.602</b>		<b>7.989</b>	<b>225.337</b>	<b>48.162</b>	<b>63.729</b>	<b>759.953</b>



PRESUPUESTOS GENERALES DEL ESTADO

AÑO 1992

PRESUPUESTOS DE CAPITAL: RESUMEN DEL 'ORIGEN DE FONDOS'							(EN MILLONES DE PESETAS)
SOCIEDADES ESTATALES	Recursos Generados Operaciones	Aportaciones de Capital	Subvenciones de Capital	Financiación Ajena	Enajenación Inmovilizado Acc. Propias	Canc. o Trasp. a Corto Plazo Inmov. Financ.	TOTAL 'ORIGEN'
AGENCIA EFE, S.A.	688						688
ALDEASA	4.238			2.444			6.682
ASTILLEROS ESPAÑOLES, S.A. (AES)	-14.539	26.722					12.183
ASTILLEROS DEL NOROESTE, S.A. (ASTANO)	-6.867	8.458					1.591
AUTOPISTA CONCES. ASTUR-LEONESA, S.A.	-2.244	2.000	2.390	706			2.852
AUTOPISTAS DEL ATLANTICO, S.A.	-913	2.000	1.888	6.283	281		9.539
BARCELONA HOLDING OLIMPICO, S.A.	-2.305		5.525		2.105		5.325
CIA.ESP. DE FIN. DEL DESARROLLO, S.A.	-47	500					453
C.E.S.C.E.	1.277						1.277
CETARSA	1.357						1.357
COMPANIA TRASMEDITERRANEA, S.A.	4.369			8.269			12.638
TRAGSA	2.930			450	30		3.410
ENAUZA	24	4.000					4.024
E.N. BAZAN	-15.249	16.770		30.282		108	31.911
E.N. DEL GAS, S.A. (ENAGAS)	5.911	5.000	12.202	15.617			38.730
MERCASA	982	220			105	1.000	2.307
E.N. PARA LA GESTION DE RES. IND., S.A.	-176						-176
EMP. NACIONAL DE INNOVACION, S.A. (ENISA)	-337		100		250		13
E.N. DE RESIDUOS RADIOACTIVOS, S.A.	17.582						17.582
E.N. HULLERAS DEL NORTE, S.A.	5.570		585	74.535	150		80.840
E.N. SANTA BARBARA, S.A.	-18.807		11.275	24.410	315		17.193
E.N. SIDERURGICA, S.A. (ENSIDESA)	-32.992	18.134		74.842	47		60.031
EXPLOTACIONES AGRICOLAS ANDALUZAS, S.A.	120				192		312
FOCOEX	424				863		1.287
FORJAS Y ACEROS DE REINOSA	-2.124	3.946		3.572			5.394
GRUPO MERCOS	508	3.282		2.000	331		6.121
GRUPO REPSOL CONSOLIDADO	146.000			123.000			269.000
HIJOS DE J. BARRERAS, S.A.	-290	1.820					1.530
HISPASAT, S.A.	107	5.000		24.001			29.108
INFRAEST.Y EQUIPAM. HISPALENSES, S.A.	-2.426		4.270				1.844
<b>Suma y sigue.....</b>	<b>92.771</b>	<b>97.852</b>	<b>38.235</b>	<b>390.411</b>	<b>4.669</b>	<b>1.108</b>	<b>625.046</b>



PRESUPUESTOS GENERALES DEL ESTADO

AÑO 1992

Suplemento del núm. 313

Boletín Oficial del Estado

187

PRESUPUESTOS DE CAPITAL: RESUMEN DEL "ORIGEN DE FONDOS"							(EN MILLONES DE PESETAS)
SOCIEDADES ESTATALES	Recursos Generados Operaciones	Aportaciones de Capital	Subvenciones de Capital	Financiación Ajena	Enajenación Inmovilizado Acc. Propias	Canc. o Trasp. a Corto Plazo Inmov. Financ.	TOTAL "ORIGEN"
Suma anterior.....	92.771	97.852	38.235	390.411	4.669	1.108	625.046
IMPROASA	64						64
INSTITUTO NACIONAL DE INDUSTRIA.S.A.	22.467					5.048	27.515
I S D E F E	298						298
MINAS DE ALMADEN Y ARRAYANES, S.A.	-346	1.210					864
MINAS DE FIGAREDO, S.A.	2.539	2.084	76	4.736			9.435
PABELLON DE ESPAÑA, S.A.	-416	4.642					4.226
PARADORES DE TURISMO DE ESPAÑA,S.A.	3.464			1			3.465
PRERREDUCIDOS DEL SUR,S.A. (PRESUR)	-2.019			301			-1.718
SISTEMAS TECNICOS LOTERIAS ESTADO,S.A.	917			1.363			2.280
S.A.E.C.A.	330						330
S.E.C.E.G.S.A.	16		400				416
S.E.E. Y D. PUERTO DE ALCUDIA		8					8
S.E.E.Y D.PTO. ALGECIRAS-LA LINEA,S.A.	-12			69			57
S.E.E.Y D.DEL PUERTO DE ALICANTE,S.A.	1						1
S.E.E.Y D.DEL PUERTO DE AVILES,S.A.	1						1
S.E.E.Y D.PUERTO DE BARCELONA,S.A.	9						9
S.E.E.Y D.DEL PUERTO DE BILBAO,S.A.	22						22
S.E.E. Y D. DEL PTO. DE CARTAGENA,S.A.	1						1
S.E.E.Y D.DEL PUERTO DE CASTELLON S.A.							
S.E.E.Y D.DEL PUERTO DE CEUTA,S.A.	1	2					3
S.E.E.Y D.DEL PUERTO DEL FERROL,S.A.							
S.E.E.Y D.DEL PUERTO DE GIJON,S.A.	1						1
S.E.E. Y D. PUERTO DE HUELVA,S.A.	4						4
S.E.E. Y D. DEL PUERTO DE IBIZA, S.A.		8					8
S.E.E.Y D.DEL PUERTO DE LA CORUÑA,S.A.	3						3
S.E.E.Y D.P. LA LUZ Y LAS PALMAS,S.A.	-37						-37
S.E.E. Y D. DEL PUERTO DE MAHON, S.A.		8					8
S.E.E.Y D.P. PALMA DE MALLORCA S.A.	1						1
S.E.E.Y D.PUERTO DE PASAJES,S.A.	2						2
Suma y sigue.....	120.082	105.814	38.711	396.881	4.669	6.156	672.313



PRESUPUESTOS GENERALES DEL ESTADO

AÑO 1992

PRESUPUESTOS DE CAPITAL: RESUMEN DEL "ORIGEN DE FONDOS"							(EN MILLONES DE PESETAS)
SOCIEDADES ESTATALES	Recursos Generados Operaciones	Aportaciones de Capital	Subvenciones de Capital	Financiación Ajena	Enajenación Inmovilizado Acc. Propias	Canc. o Trasp. a Corto Plazo Inmov. Financ.	TOTAL "ORIGEN"
Suma anterior.....	120.082	105.814	38.711	396.881	4.669	6.156	672.313
S.E.E.Y D.P.SANTA CRUZ DE LA PALMA, S.A.	2						2
S.E.E.Y D.PUERTO S.C.DE TENERIFE, S.A.	10						10
S.E.E.Y D.DEL PUERTO DE SANTANDER, S.A.	2						2
S.E.E. Y D. PUERTO DE SEVILLA	3						3
S.E.E.Y D.DEL PUERTO DE TARRAGONA, S.A.	4						4
S.E.E.Y D.DEL PUERTO DE VALENCIA, S.A.	3				1		4
S.E.E.Y D.P. VILLAGARCIA DE AROSA, S.A.	1			-3			-2
S.E.GEST. PARA LA R.Y C.VIVIENDAS, S.A.	522			1.233			1.755
S.E. V CENTENARIO DESC. AMERICA, S.A.	249	350			1		600
EXPOSEVILLA-92, S.A.	53.953						53.953
S.E.PARA ENSEÑANZAS AERON.CIVILES, S.A.	729		393		512		1.634
SONAVALCO, S.G.R.	-34			300			266
TABACALERA, S.A.	29.409						29.409
<b>Total.....</b>	<b>204.935</b>	<b>106.164</b>	<b>39.104</b>	<b>398.411</b>	<b>5.183</b>	<b>6.156</b>	<b>759.953</b>

## **SOCIEDADES FINANCIERAS**



# PRESUPUESTOS GENERALES DEL ESTADO

## AÑO 1992

PRESUPUESTOS DE EXPLOTACION : RESUMEN DEL "DEBE"								(EN MILLONES DE PESETAS)
SOCIEDADES ESTATALES	Costes Financieros	Gastos de Explotación	Saneamientos	Pérdidas por Enajenacion.	Pérdidas por Diferenc. de Cambio	Otros Gastos	Beneficios	TOTAL "DEBE"
BANCO DE CREDITO AGRICOLA, S.A.	59.200	5.920	4.735				815	70.670
BANCO DE CREDITO LOCAL, S.A.	125.000	3.345	7.715				11.500	147.560
BANCO EXTERIOR DE ESPAÑA, S.A.	259.118	70.283	58.000				46.100	433.501
BANCO HIPOTECARIO DE ESPAÑA, S.A.	179.000	14.720	3.020				16.100	212.840
CAJA POSTAL, S.A.	87.100	32.230	15.740				14.500	149.570
<b>Total.....</b>	<b>709.418</b>	<b>126.498</b>	<b>89.210</b>				<b>89.015</b>	<b>1.014.141</b>



# PRESUPUESTOS GENERALES DEL ESTADO

## AÑO 1992

PRESUPUESTOS DE EXPLOTACION : RESUMEN DEL "HABER"								(EN MILLONES DE PESETAS)
SOCIEDADES ESTATALES	Productos Financieros	Productos por Servicios	Benef. por Enajenacio.	Benef. por Dif. Cambio	Otros Productos	Subvencio. a la Explot.	Pérdidas	TOTAL "HABER"
BANCO DE CREDITO AGRICOLA, S.A.	68.900	1.450			320			70.670
BANCO DE CREDITO LOCAL, S.A.	147.250	220			90			147.560
BANCO EXTERIOR DE ESPAÑA, S.A.	394.552	21.799			17.150			433.501
BANCO HIPOTECARIO DE ESPAÑA, S.A.	206.500	1.340			5.000			212.840
CAJA POSTAL, S.A.	141.000	4.500			4.070			149.570
<b>Total.....</b>	<b>958.202</b>	<b>29.309</b>			<b>26.630</b>			<b>1.014.141</b>



# PRESUPUESTOS GENERALES DEL ESTADO

AÑO 1992

HOJA 1

PRESUPUESTOS DE CAPITAL: RESUMEN DE LA 'APLICACION DE FONDOS'						
(EN MILLONES DE PESETAS)						
SOCIEDADES ESTATALES	Tesorería y Activos Monetarios	Intermediarios Financieros	Inversiones Crediticias	Cartera de Títulos	Deudores Dudosos	Inmovilizado
BANCO DE CREDITO AGRICOLA, S.A.	17	3.281	28.252	207		260
BANCO DE CREDITO LOCAL, S.A.	2.044	50.911	33.936	18		205
BANCO EXTERIOR DE ESPAÑA, S.A.	2.510	155.854	91.216	1.355		7.897
BANCO HIPOTECARIO DE ESPAÑA, S.A.	5.265	32.990	158.220	155		442
CAJA POSTAL, S.A.	11.650	123.426	29.360	2.595		4.789
<i>Total.....</i>	<i>21.486</i>	<i>366.462</i>	<i>340.984</i>	<i>4.330</i>		<i>13.593</i>





# PRESUPUESTOS GENERALES DEL ESTADO

## AÑO 1992

HOJA 2

PRESUPUESTOS DE CAPITAL: RESUMEN DE LA 'APLICACION DE FONDOS'						
(EN MILLONES DE PESETAS)						
SOCIEDADES ESTATALES	Periodificaciones Activas	Impuesto de Sociedades	Dividendos	Reembolso Préstamos Tesoro	Reembolso Cédulas	TOTAL 'APLICACION'
BANCO DE CREDITO AGRICOLA, S.A.	1.482	280	260			34.039
BANCO DE CREDITO LOCAL, S.A.	1.899	3.675	3.412			96.100
BANCO EXTERIOR DE ESPAÑA, S.A.	3.752	8.906	17.247		6.079	294.816
BANCO HIPOTECARIO DE ESPAÑA, S.A.	7.845	5.425	5.037			215.379
CAJA POSTAL, S.A.	2.095	4.690	4.355			182.960
<b>Total.....</b>	<b>17.073</b>	<b>22.976</b>	<b>30.311</b>		<b>6.079</b>	<b>823.294</b>



# PRESUPUESTOS GENERALES DEL ESTADO

AÑO 1992

HOJA 1

PRESUPUESTOS DE CAPITAL: RESUMEN DEL 'ORIGEN DE FONDOS'						
(EN MILLONES DE PESETAS)						
SOCIEDADES ESTATALES	Subvenciones en Capital	Aportaciones de Capital	Cash-Flow	Empréstitos	Banco España e Intermediarios Financieros	Acreedores
BANCO DE CREDITO AGRICOLA, S.A.			5.810	14.539	1.922	10.494
BANCO DE CREDITO LOCAL, S.A.			19.420	31.337	80	44.273
BANCO EXTERIOR DE ESPAÑA, S.A.		7.999	108.204	55.000		107.154
BANCO HIPOTECARIO DE ESPAÑA, S.A.			20.610	160.408	835	27.821
CAJA POSTAL, S.A.			33.470			145.240
<b>Total.....</b>		<b>7.999</b>	<b>187.514</b>	<b>261.284</b>	<b>2.837</b>	<b>334.982</b>



# PRESUPUESTOS GENERALES DEL ESTADO

## AÑO 1992

HOJA 2

Suplemento del núm. 313

Boletín Oficial del Estado

195

PRESUPUESTOS DE CAPITAL: RESUMEN DEL 'ORIGEN DE FONDOS'						
(EN MILLONES DE PESETAS)						
SOCIEDADES ESTATALES	Préstamos Tesoro	Otras Deudas	Periodificaciones Pasivas	Ventas Cartera de Títulos	Ventas Inmovilizado	TOTAL 'ORIGEN'
BANCO DE CREDITO AGRICOLA, S.A.		1.232			42	34.039
BANCO DE CREDITO LOCAL, S.A.		969			21	96.100
BANCO EXTERIOR DE ESPAÑA, S.A.		16.459				294.816
BANCO HIPOTECARIO DE ESPAÑA, S.A.		5.705				215.379
CAJA POSTAL, S.A.		4.250				182.960
<i>Total.....</i>		28.615			63	823.294

## RESUMEN

## **SOCIEDADES NO FINANCIERAS**



PRESUPUESTOS GENERALES DEL ESTADO

AÑO 1992

PRESUPUESTOS DE EXPLOTACION : RESUMEN DEL "DEBE"								
(EN MILLONES DE PESETAS)								
SOCIEDADES ESTATALES	Reduc. Exist. y Aproximacion	Gastos de Personal	Amortiz. y Provisiones	Otros Gastos	Gtos. Finan. y asimilados	Subvenc. Concedidas	Beneficios Ordinarios	TOTAL "DEBE"
C.D.T.I.		731	1.102	1.211		1.900		4.944
CONSORCIO DE COMPENSACION DE SEGUROS	54.263	1.618	675	3.828	268	1.200		61.852
E.N.A.T.C.A.R.	5.381	1.680	520	1.375	245		262	9.463
RETEVISION	1.623	8.234	6.291	7.890	1.963		5.880	31.881
ESCUELA OFICIAL DE TURISMO		284	18	22		22		346
FABRICA NACIONAL DE MONEDA Y TIMBRE	21.642	8.834	2.070	29.716	200		2.975	65.437
FERROCARRILES DE VIA ESTRECHA (FEVE)	741	7.007	2.650	1.282	2.990			14.670
INSTITUTO NACIONAL DE HIDROCARBUROS		488	19	309	9.064	12.202		22.082
INSTITUTO NACIONAL DE INDUSTRIA (INI), I.D.A.E.	2.055	811	36	1.862	103.325		49	103.361
PUERTO AUTONOMO DE BARCELONA	140	2.370	1.756	486	850			6.113
PUERTO AUTONOMO DE BILBAO	66	2.041	1.756	1.305	1.000	104	1.774	8.449
PUERTO AUTONOMO DE HUELVA	61	2.041	2.038	1.052	3	530	1.712	7.442
PUERTO AUTONOMO DE VALENCIA	123	1.078	605	249	236	350	130	2.709
R.E.N.F.E.		1.760	1.273	662	264	78	2.367	6.527
S.E.P.E.S.	12.500	185.498	59.875	133.793	69.269			448.435
		900	503	695	6		5.985	20.589
<b>Total.....</b>	<b>98.595</b>	<b>223.334</b>	<b>81.293</b>	<b>183.875</b>	<b>189.683</b>	<b>16.386</b>	<b>21.134</b>	<b>814.300</b>



PRESUPUESTOS GENERALES DEL ESTADO

AÑO 1992

PRESUPUESTOS DE EXPLOTACION : RESUMEN DEL "HABER"								(EN MILLONES DE PEBETAS)
SOCIEDADES ESTATALES	Aumento de Existencias	Ventas e Ingresos Accesorios	Ingresos Financieros y Asimilados	Subvencion. a la Explotación	Trabajos para Inmovilizado	Exceso de Provisiones	Pérdidas Ordinarias	TOTAL "HABER"
C.D.T.I.		15	2.661	1.900			368	4.944
CONSORCIO DE COMPENSACION DE SEGUROS		42.631	11.089	432			7.700	61.852
E.N.A.T.C.A.R.		9.175	288					9.463
RETEVISION		31.881						31.881
ESCUELA OFICIAL DE TURISMO		126		202			18	346
FABRICA NACIONAL DE MONEDA Y TIMBRE		65.437						65.437
FERROCARRILES DE VIA ESTRECHA (FEVE)		3.347	158	7.020			4.145	14.670
INSTITUTO NACIONAL DE HIDROCARBUROS		176	18.588				3.318	22.082
INSTITUTO NACIONAL DE INDUSTRIA (INI), I.D.A.E.		300	35.402				67.659	103.361
PUERTO AUTONOMO DE BARCELONA	1	6.083	30					6.113
PUERTO AUTONOMO DE BILBAO		8.388	60					8.449
PUERTO AUTONOMO DE BILBAO		6.945	302		194	1		7.442
PUERTO AUTONOMO DE HUELVA		2.699	10					2.709
PUERTO AUTONOMO DE VALENCIA	2	6.414	101		10			6.527
R.E.N.F.E.		224.126		182.479			41.830	448.435
S.E.P.E.S.	5.300	11.895	3.094			300		20.589
<b>Total.....</b>	<b>5.303</b>	<b>419.638</b>	<b>71.783</b>	<b>192.033</b>	<b>204</b>	<b>301</b>	<b>125.038</b>	<b>814.300</b>



PRESUPUESTOS GENERALES DEL ESTADO

AÑO 1992

PRESUPUESTO DE CAPITAL: RESUMEN DE LA 'APLICACION DE FONDOS'								(EN MILLONES DE PESETAS)
SOCIEDADES ESTATALES	Gtos. Establ. y Formalizac. de Deudas	Adquisiciones de Inmovilizado	Adquisición Acc. Propias	Reducciones de Capital Dividendos	Cancelación Deuda a largo	Provisiones para Riesgos y Gastos	Variación Capital Circulante	TOTAL 'APLICACION'
C.D.T.I.		24.324					-3.305	21.019
CONSORCIO DE COMPENSACION DE SEGUROS		10.175					-12.635	-2.460
E.N.A.T.C.A.R.		520				120	458	1.098
RETEVISION		20.870			1.430		-3.374	18.926
ESCUELA OFICIAL DE TURISMO		61					-11	50
FABRICA NACIONAL DE MONEDA Y TIMBRE		7.478		936			-3.369	5.045
FERROCARRILES DE VIA ESTRECHA (FEVE)		5.000					-896	4.104
INSTITUTO NACIONAL DE HIDROCARBUROS		530			5.000		-2.567	2.963
INSTITUTO NACIONAL DE INDUSTRIA (INI), I.D.A.E.	8.976	1.025.196			171.217	999	-79.740	1.126.648
PUERTO AUTONOMO DE BARCELONA		9.137			156		684	9.977
PUERTO AUTONOMO DE BILBAO		5.630			404		-161	5.873
PUERTO AUTONOMO DE BILBAO		4.132					-437	3.695
PUERTO AUTONOMO DE HUELVA		750					451	1.201
PUERTO AUTONOMO DE VALENCIA	100	4.278			267		-478	4.167
R.E.N.F.E.		191.084			30.148			221.232
S.E.P.E.S.		550					7.464	8.014
<b>Total.....</b>	<b>9.076</b>	<b>1.309.715</b>		<b>936</b>	<b>208.622</b>	<b>1.119</b>	<b>-97.916</b>	<b>1.431.552</b>





PRESUPUESTOS GENERALES DEL ESTADO

AÑO 1992

PRESUPUESTOS DE CAPITAL: RESUMEN DEL "ORIGEN DE FONDOS"							
(EN MILLONES DE PESETAS)							
SOCIEDADES ESTATALES	Recursos Generados Operaciones	Aportaciones de Capital	Subvenciones de Capital	Financiación Ajena	Enajenación Inmovilizado Acc. Propias	Canc. o Trasp. a Corto Plazo Inmov. Financ.	TOTAL "ORIGEN"
C.D.T.I.	734		15.473		4.812		21.019
CONSORCIO DE COMPENSACION DE SEGUROS	-3.025		565				-2.460
E.N.A.T.C.A.R.	847			187	64		1.098
RETEVISION	12.171		546	6.209			18.926
ESCUELA OFICIAL DE TURISMO			50				50
FABRICA NACIONAL DE MONEDA Y TIMBRE	5.045						5.045
FERROCARRILES DE VIA ESTRECHA (FEVE)	-1.495		3.518	2.081			4.104
INSTITUTO NACIONAL DE HIDROCARBUROS	-2.787				5.750		2.963
INSTITUTO NACIONAL DE INDUSTRIA (INI), I.D.A.E.	-75.625	110.000		468.646	533.142	90.485	1.126.648
PUERTO AUTONOMO DE BARCELONA	1.911		2.800	4.300	514	452	9.977
PUERTO AUTONOMO DE BILBAO	2.718		1.315	1.800	40		5.873
PUERTO AUTONOMO DE BILBAO	3.375		300			20	3.695
PUERTO AUTONOMO DE HUELVA	944		250		7		1.201
PUERTO AUTONOMO DE VALENCIA	2.660		800	700	7		4.167
R.E.N.F.E.	18.045		102.118	101.069			221.232
S.E.P.E.S.	3.344		1.750	2.920			8.014
<b>Total.....</b>	<b>-31.138</b>	<b>110.000</b>	<b>129.485</b>	<b>587.912</b>	<b>544.336</b>	<b>90.957</b>	<b>1.431.552</b>

## **SOCIEDADES FINANCIERAS**



# PRESUPUESTOS GENERALES DEL ESTADO

## AÑO 1992

PRESUPUESTOS DE EXPLOTACION : RESUMEN DEL 'DEBE'								(EN MILLONES DE PESETAS)
SOCIEDADES ESTATALES	Costes Financieros	Gastos de Explotación	Saneamientos	Pérdidas por Enajenación.	Pérdidas por Diferenc. de Cambio	Otros Gastos	Beneficios	TOTAL 'DEBE'
INSTITUTO DE CREDITO OFICIAL (ICO)	207.400	1.200				1.700	51.500	261.800
Total.....	207.400	1.200				1.700	51.500	261.800



# PRESUPUESTOS GENERALES DEL ESTADO

## AÑO 1992

PRESUPUESTOS DE EXPLOTACION : RESUMEN DEL "HABER"								(EN MILLONES DE PESETAS)
SOCIEDADES ESTATALES	Productos Financieros	Productos por Servicios	Benef. por Enajenacio.	Benef. por Dif. Cambio	Otros Productos	Subvencio. a la Explot.	Pérdidas	TOTAL "HABER"
INSTITUTO DE CREDITO OFICIAL (ICO)	252.000	400				9.400		261.800
Total.....	252.000	400				9.400		261.800



# PRESUPUESTOS GENERALES DEL ESTADO

AÑO 1992

HOJA 1

PRESUPUESTOS DE CAPITAL: RESUMEN DE LA 'APLICACION DE FONDOS'						
(EN MILLONES DE PESETAS)						
SOCIEDADES ESTATALES	Tesorería y Activos Monetarios	Intermediarios Financieros	Inversiones Crediticias	Cartera de Títulos	Deudores Dudosos	Inmovilizado
INSTITUTO DE CREDITO OFICIAL (ICO)		-62.200	278.100			-1.700
<i>Total</i> .....		-62.200	278.100			-1.700



# PRESUPUESTOS GENERALES DEL ESTADO

AÑO 1992

HOJA 2

PRESUPUESTOS DE CAPITAL: RESUMEN DE LA "APLICACION DE FONDOS"						
(EN MILLONES DE PESETAS)						
SOCIEDADES ESTATALES	Periodificaciones Activas	Impuesto de Sociedades	Dívidendos	Reembolso Préstamos Tesoro	Reembolso Cédulas	TOTAL "APLICACION"
INSTITUTO DE CREDITO OFICIAL (ICO)	-34.300	16.800	31.200		167.800	395.700
Total.....	-34.300	16.800	31.200		167.800	395.700



# PRESUPUESTOS GENERALES DEL ESTADO

AÑO 1992

HOJA 1

PRESUPUESTOS DE CAPITAL: RESUMEN DEL 'ORIGEN DE FONDOS'						
(EN MILLONES DE PESETAS)						
SOCIEDADES ESTATALES	Subvenciones en Capital	Aportaciones de Capital	Cash-Flow	Empréstitos	Banco España e Intermediarios Financieros	Acreedores
INSTITUTO DE CREDITO OFICIAL (ICO)			51.700	100.000	250.000	
<i>Total.....</i>			51.700	100.000	250.000	



# PRESUPUESTOS GENERALES DEL ESTADO

AÑO 1992

HOJA 2

208

Boletín Oficial del Estado

Suplemento del núm. 313

PRESUPUESTOS DE CAPITAL: RESUMEN DEL "ORIGEN DE FONDOS"						
(EN MILLONES DE PESETAS)						
SOCIEDADES ESTATALES	Préstamos Tesoro	Otras Deudas	Periodificaciones Pasivas	Ventas Cartera de Títulos	Ventas Inmovilizado	TOTAL "ORIGEN"
<i>INSTITUTO DE CREDITO OFICIAL (ICO)</i>			-6.000			395.700
<i>Total.....</i>			-6.000			395.700