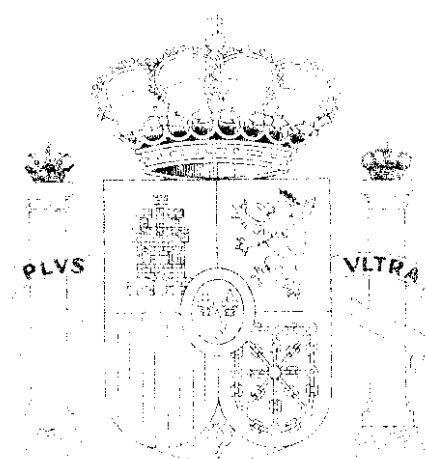


AÑO CCCXXX
SABADO 30 DE JUNIO DE 1990
SUPLEMENTO AL NUMERO 156

PRESUPUESTOS GENERALES DEL ESTADO PARA EL EJERCICIO DE 1990

CUADROS-RESUMEN



BOLETIN OFICIAL DEL ESTADO

PRESUPUESTOS GENERALES DEL ESTADO

ESTADO DE INGRESOS



ESTADO

**RESUMEN GENERAL POR
SERVICIOS Y CAPITULOS**



PRESUPUESTOS GENERALES DEL ESTADO

ESTADO DE INGRESOS SUBSECTOR ESTADO
RESUMEN GENERAL POR SERVICIOS Y CAPITULOS
(Miles de pesetas)

EJERCICIO PRESUPUESTARIO

1.990

CAPITULO 4	CAPITULO 5	CAPITULO 6	CAPITULO 7	CAPITULO 8	CAPITULO 9	TOTAL
456.259.500 456.259.500	289.340.500 289.340.500	30.000.000 30.000.000	136.400.000 136.400.000	124.980.000 124.980.000		10.686.980.000 10.686.980.000
456.259.500	289.340.500	30.000.000	136.400.000	124.980.000		10.686.980.000

PRESUPUESTOS GENERALES DEL ESTADO

PARA EL AÑO ECONOMICO 1.990

ESTADO DE INGRESOS



ESTADO

1.990

RESUMEN GENERAL POR ARTICULOS

Y SECCIONES



PRESUPUESTO DE INGRESOS : SUBSECTOR ESTADO

RESUMEN GENERAL POR ARTICULOS Y SECCIONES

EJERCICIO PRESUPUESTARIO


1990

CAPITULOS Y ARTICULOS	SECCION 98	TOTAL
10 Sobre la Renta	4.775.100.000	4.775.100.000
11 Sobre el Capital	36.600.000	36.600.000
12 Cotizaciones sociales	68.300.000	68.300.000
1 IMPUESTOS DIRECTOS Y COTIZACIONES SOCIALES	4.880.000.000	4.880.000.000
20 Sobre trans. patrim. y actos jurid. document.	101.000.000	101.000.000
21 Sobre el Valor Añadido.	2.754.000.000	2.754.000.000
22 Sobre consumos	908.000.000	908.000.000
23 Sobre trafico exterior	376.000.000	376.000.000
24 Monopolios fiscales.	235.000.000	235.000.000
28 Otros impuestos indirectos	36.000.000	36.000.000
29 Impuestos extinguidos	3.000.000	3.000.000
2 IMPUESTOS INDIRECTOS	4.413.000.000	4.413.000.000
30 Venta de bienes	24.000.000	24.000.000
31 Prestacion de servicios	112.000.000	112.000.000
32 Tasas Fiscales	74.000.000	74.000.000
38 Reintegros	73.000.000	73.000.000
39 Otros ingresos	74.000.000	74.000.000
3 TASAS Y OTROS INGRESOS	357.000.000	357.000.000
41 De Organismos Autonomos Administrativos	11.300.000	11.300.000
42 De la Seguridad Social	130.000.000	130.000.000
43 De OO.AA. Comerc., Industriales o Financieros	203.600.000	203.600.000
45 De Comunidades Autonomas	104.559.500	104.559.500
47 De Empresas Privadas	80.000	80.000
49 Del Exterior	6.720.000	6.720.000
4 TRANSFERENCIAS CORRIENTES	456.259.500	456.259.500
51 Intereses de anticipos y prestamos concedidos	79.300.000	79.300.000
53 Dividendos y participaciones en beneficios	209.840.500	209.840.500
55 Productos de concesiones y aprovecham. espec.	200.000	200.000
5 INGRESOS PATRIMONIALES	289.340.500	289.340.500
60 De terrenos	11.000.000	11.000.000
61 De las demas inversiones reales	19.000.000	19.000.000
6 ENAJENACION DE INVERSIONES REALES	30.000.000	30.000.000
73 De OO.AA. Comerc., Industriales o Financieros	40.000.000	40.000.000
79 Del Exterior	96.400.000	96.400.000
7 TRANSFERENCIAS DE CAPITAL	136.400.000	136.400.000
82 Reintegros de prestamos concedidos al sector publico	124.980.000	124.980.000
8 ACTIVOS FINANCIEROS	124.980.000	124.980.000
TOTAL	10.686.980.000	10.686.980.000



**RESUMEN GENERAL POR CAPITULOS
DEL PRESUPUESTO DE INGRESOS**

- SUBSECTOR ESTADO -



PRESUPUESTOS GENERALES DEL ESTADO

EJERCICIO PRESUPUESTARIO

1990

**PRESUPUESTO DE INGRESOS
 AMBITO: SUBSECTOR ESTADO
 RESUMEN GENERAL POR CAPITULOS**

CAPITULOS	RECURSOS
1-IMPUESTOS DIRECTOS Y COTIZACIONES SOCIALES	4.880.000.000
2-IMPUESTOS INDIRECTOS	4.413.000.000
3-TASAS Y OTROS INGRESOS	357.000.000
4-TRANSFERENCIAS CORRIENTES	456.259.500
5-INGRESOS PATRIMONIALES	289.340.500
OPERACIONES CORRIENTES	10.395.600.000
6-ENAJENACION DE INVERSIONES REALES	30.000.000
7-TRANSFERENCIAS DE CAPITAL	136.400.000
OPERACIONES DE CAPITAL	166.400.000
OPERACIONES NO FINANCIERAS	10.562.000.000
8-ACTIVOS FINANCIEROS	124.980.000
	=====
TOTAL	10.686.980.000

PRESUPUESTOS GENERALES DEL ESTADO

ESTADO DE INGRESOS



ORGANISMOS AUTONOMOS ADMINISTRATIVOS

**RESUMEN GENERAL POR
ORGANISMOS Y CAPITULOS**



PRESUPUESTOS GENERALES DEL ESTADO

ESTADO DE INGRESOS ORGANISMOS AUTONOMOS ADMINISTRATIVOS
RESUMEN GENERAL POR ORGANISMOS Y CAPITULOS
(Miles de pesetas)

EJERCICIO PRESUPUESTARIO

1.990

SERVICIOS ORGANISMOS	CAPITULO 1	CAPITULO 2	CAPITULO 3
SECCION 12 MINISTERIO DE ASUNTOS EXTERIORES			
103 AGENCIA ESPAÑOLA DE LA COOPERACION INTERNACIONAL			55.200
TOTAL SECCION			55.200
SECCION 13 MINISTERIO DE JUSTICIA			
101 CENTRO DE ESTUDIOS JUDICIALES			
102 MUTUALIDAD GENERAL JUDICIAL	2.481.560		
TOTAL SECCION	2.481.560		
SECCION 14 MINISTERIO DE DEFENSA			
101 FONDO CENTRAL DE ATENCIONES GENERALES DE DEFENSA			672.572
104 FONDO DE EXPLOTACION DE SERVICIOS DE CRIA CABALLAR Y			251.337
106 MUSEO DEL EJERCITO			5.000
107 GERENCIA DE INFRAESTRUCTURA DE LA DEFENSA			10.000
108 FONDO ATENCIONES GENERALES DEL SERVICIO GEOGRAFICO EJ			134.688
111 CANAL DE EXPERIENCIAS HIDRODINAMICAS DE EL PARDO			71.200
113 INSTITUTO SOCIAL DE LAS FUERZAS ARMADAS	25.155.879		10.025
TOTAL SECCION	25.155.879		1.154.822
SECCION 15 MINISTERIO DE ECONOMIA Y HACIENDA			
101 CENTRO DE GESTION CATASTRAL Y COOPERACION TRIBUTARIA			16.520
102 SERVICIO DE VIGILANCIA ADUANERA			
103 INSTITUTO DE CONTABILIDAD Y AUDITORIA DE CUENTAS			
104 ESCUELA DE HACIENDA PUBLICA.			
105 INSTITUTO NACIONAL DE ESTADISTICA			32.000
TOTAL SECCION			48.520
SECCION 16 MINISTERIO DEL INTERIOR			
101 JEFATURA DE TRAFICO			38.810.129
TOTAL SECCION			38.810.129
SECCION 18 MINISTERIO DE EDUCACION Y CIENCIA			
101 CONSEJO SUPERIOR DE DEPORTES.			105.000
103 JUNTA DE CONSTRUCCIONES, INSTALACIONES Y EQUIPO ESCOL			29.000
137 UNIVERSIDAD INTERNACIONAL MEMENDEZ PELAYO			117.529
TOTAL SECCION			251.529
SECCION 19 MINISTERIO DE TRABAJO Y SEGURIDAD SOCIAL			
101 INSTITUTO NACIONAL DE EMPLEO	783.247.000		4.146.000
102 FONDO DE GARANTIA SALARIAL	54.497.000		9.513.200
104 INSTITUTO NACIONAL DE HIGIENE Y SEGURIDAD EN EL TRABA			50.000
TOTAL SECCION	837.744.000		13.709.200
SECCION 20 MINISTERIO DE INDUSTRIA Y ENERGIA			
102 REGISTRO DE LA PROPIEDAD INDUSTRIAL			3.035.000
105 INSTITUTO DE LA PEQUEÑA Y MEDIANA EMPRESA INDUSTRIAL			15.000
TOTAL SECCION			3.050.000
SECCION 21 MINISTERIO DE AGRICULTURA, PESCA Y ALIMENTACION			
104 INSTITUTO NACIONAL DE SEMILLAS Y PLANTAS DE VIVERO			31.500
106 SERVICIO DE EXTENSION AGRARIA			53.000
108 INSTITUTO DE RELACIONES AGRARIAS (I.R.A.)			3.062.548
109 INSTITUTO NACIONAL DE REFORMA Y DESARROLLO AGRARIO			160.000
112 AGENCIA PARA EL ACEITE DE OLIVA			
TOTAL SECCION			3.307.048
SECCION 22 MINISTERIO PARA LAS ADMINISTRACIONES PUBLICAS			
101 INSTITUTO NACIONAL DE ADMINISTRACION PUBLICA			127.510
102 MUTUALIDAD GENERAL DE FUNCIONARIOS CIVILES DEL ESTADO	62.832.098		66.474
TOTAL SECCION	62.832.098		193.984
SECCION 23 MINISTERIO DE TRANSPORTES, TURISMO Y COMUNICACION			
101 ESCUELA OFICIAL DE TURISMO			95.000
TOTAL SECCION			95.000
SECCION 24 MINISTERIO DE CULTURA			
108 INSTITUTO DE LA CINEMATOGRAFIA Y DE LAS ARTES AUDIOVIS			165.000
109 MUSEO NACIONAL DEL PRADO			385.000
TOTAL SECCION			550.000
SECCION 25 MINISTERIO DE RELACIONES CON LAS CORTES Y SECRET			
101 CENTRO DE ESTUDIOS CONSTITUCIONALES			27.000
TOTAL SECCION			27.000
SECCION 26 MINISTERIO DE SANIDAD Y CONSUMO			
102 INSTITUTO NACIONAL DEL CONSUMO			3.000
TOTAL SECCION			3.000
SECCION 27 MINISTERIO DE ASUNTOS SOCIALES			
107 INSTITUTO DE LA MUJER.			1.500
TOTAL SECCION			1.500
TOTAL PRESUPUESTO INGRESOS SUBSECTOR OO.AA. ADMINISTRATIVOS	928.213.537		61.256.932

PRESUPUESTOS GENERALES DEL ESTADO

ESTADO DE INGRESOS ORGANISMOS AUTONOMOS ADMINISTRATIVOS
RESUMEN GENERAL POR ORGANISMOS Y CAPITULOS
(Miles de pesetas)

EJERCICIO PRESUPUESTARIO

1.990

CAPITULO 4	CAPITULO 5	CAPITULO 6	CAPITULO 7	CAPITULO 8	CAPITULO 9	TOTAL
12.431.150			5.791.694	155.333		18.433.377
12.431.150			5.791.694	155.333		18.433.377
949.000	2		12.000	61.904		1.022.906
937.290	74.733			1.439.647		4.933.230
1.886.290	74.735		12.000	1.501.551		5.956.136
	13.156			2.295.314		2.981.042
130.200				1.792		253.129
49.825	8.000	20.624.577	200.000	31.339		166.539
257.495			313.040	13.932		20.906.334
203.332	1.438.100	100.000		479		135.167
640.852	1.459.256	20.724.577	513.040	78.954		720.689
				10.421.520		37.328.856
				12.843.330		62.491.756
11.509.671			18.268.873	1.340.335		31.118.879
5.605.325			2.595.000	140.000		8.356.845
446.393			10.000	29.301		485.694
2.198.972			49.785			2.248.757
7.886.485			7.802.456			15.720.941
27.646.846			28.726.114	1.509.636		57.931.116
	75.000			2.011.933		40.897.062
	75.000			2.011.933		40.897.062
15.923.534	15.150		13.501.000	442.000		29.986.684
562.558	905		70.286.921	5.888.806		76.204.727
16.486.092	16.055		16.400	2.000		699.392
			83.804.321	6.332.806		106.890.803
507.765.083	95.000	3.000	81.800.000	51.893.917		1.428.950.000
4.529.000	905.000			11.753.552		76.668.752
512.294.083	10	1.500	298.700	1.320.500		6.199.710
	1.000.010	4.500	82.098.700	64.967.969		1.511.818.462
86.000				1.365.387		3.486.387
25.000	1.000		1.381.000	488.416		1.970.416
111.000	1.000		1.381.000	1.853.803		6.396.803
235.000			780.000	383.484		1.629.984
1.100.000			7.041.000	393.127		8.037.127
10.080.000	67.800			782.544		13.022.892
480.000	3.316.000	163.000	41.200.000	7.325.647	4.000.000	50.164.847
11.895.000	3.383.800	163.000	100.000	12.071		592.071
			49.121.000	8.896.873	4.000.000	80.766.721
1.793.590	1.001		458.000	471.774		2.851.875
9.059.378	2.120.889			15.330.740		89.409.579
10.852.968	2.121.890		458.000	15.802.514		92.261.654
42.000			20.000	10.632		167.632
42.000			20.000	10.632		167.632
4.543.250			1.187.000	198.150		6.093.400
1.024.577	1.500		961.000	10.423		2.382.500
5.567.827	1.500		2.148.000	208.573		8.475.900
405.455			6.500	64.100		503.055
405.455			6.500	64.100		503.055
1.857.537			194.000	21.283		2.075.820
1.857.537			194.000	21.283		2.075.820
1.785.098			157.000	71.060		2.014.658
1.785.098			157.000	71.060		2.014.658
603.902.198	8.133.246	20.892.077	254.431.369	116.251.396	4.000.000	1.997.080.755

PRESUPUESTOS GENERALES DEL ESTADO
PARA EL AÑO ECONOMICO 1.990
ESTADO DE INGRESOS



ORGANISMOS AUTONOMOS ADMINISTRATIVOS

1.990

RESUMEN GENERAL POR ARTICULOS

Y SECCIONES



PRESUPUESTO DE INGRESOS: SUBSECTOR OO. AA. ADMINISTRATIVOS

EJERCICIO PRESUPUESTARIO

RESUMEN GENERAL POR ARTICULOS Y SECCIONES

1990

CAPITULOS Y ARTICULOS	SECCION 12	SECCION 13
12 Cotizaciones sociales		2.481.560
1 IMPUESTOS DIRECTOS Y COTIZACIONES SOCIALES		2.481.560
30 Venta de bienes	40.700	
31 Prestacion de servicios	2.000	
33 Tasas de Organismos Autonomos		
38 Reintegros	2.500	
39 Otros ingresos	10.000	
3 TASAS Y OTROS INGRESOS	55.200	
40 De la Administracion del Estado	12.431.150	1.886.290
43 De OO.AA. Comerc., Industriales o Financieros		
45 De Comunidades Autonomas		
49 Del Exterior		
4 TRANSFERENCIAS CORRIENTES	12.431.150	1.886.290
50 Intereses de titulos y valores		67.435
51 Intereses de anticipos y prestamos concedidos		7.000
52 Intereses de depositos		300
53 Dividendos y participaciones en beneficios		
54 Rentas de bienes inmuebles		
55 Productos de concesiones y aprovecham. espec.		
59 Otros ingresos Patrimoniales		
5 INGRESOS PATRIMONIALES		74.735
60 De terrenos		
61 De las demas inversiones reales		
6 ENAJENACION DE INVERSIONES REALES		
70 De la Administracion del Estado	5.791.694	12.000
71 De Organismos Autonomos Administrativos		
79 Del Exterior		
7 TRANSFERENCIAS DE CAPITAL	5.791.694	12.000
80 Enajenacion de Deuda del Sector Publico		
81 Enajenacion de obligaciones y bonos de fuera del sector pco.		
82 Reintegros de prestamos concedidos al sector publico	2.000	58.050
83 Reintegro de prestamos concedidos fuera del sector publico		
85 Enajenacion de acciones de fuera del sector publico		
87 Remanente de Tesoreria	153.333	1.443.501
8 ACTIVOS FINANCIEROS	155.333	1.501.551
TOTAL CAPITULOS 1-8	18.433.377	5.956.136
93 Prestamos recibidos del exterior		
9 PASIVOS FINANCIEROS		
TOTAL	18.433.377	5.956.136

SECCION 14	SECCION 15	SECCION 16	SECCION 18	SECCION 19	SECCION 20
25.155.879				837.744.000	
25.155.879				837.744.000	
742.409	46.020		110	16.000	300.000
219.888			37.232	120.000	
		25.485.129	167.187		2.750.000
10.000	2.500	65.000	35.000	13.528.200	
182.525		13.260.000	12.000	45.000	
1.154.822	48.520	38.810.129	251.529	13.709.200	3.050.000
640.852	27.646.846		16.104.092	512.294.083	25.000
			378.000		
			4.000		
640.852	27.646.846		16.486.092	512.294.083	86.000
					111.000
1.205.156			12.000		
125.000				970.010	
113.000					1.000
8.000			3.150		
8.100		75.000	905	30.000	
1.459.256		75.000	16.055	1.000.010	1.000
20.624.577				4.500	
100.000				4.500	
20.724.577					
313.040	28.726.114		83.804.321	13.099.700	1.381.000
200.000				68.999.000	
513.040	28.726.114		83.804.321	82.098.700	1.381.000
2.203.520			4.000	12.500	7.000
12.506			206.021	35.000	130.000
2.380.314	46.735	52.000			1.716.803
167.720					
8.079.270	1.462.901	1.959.933	6.122.785	64.920.469	1.716.803
12.843.330	1.509.636	2.011.933	6.332.806	64.967.969	1.853.803
62.491.756	57.931.116	40.897.062	106.890.803	1.511.818.462	6.396.803
62.491.756	57.931.116	40.897.062	106.890.803	1.511.818.462	6.396.803



PRESUPUESTO DE INGRESOS: SUBSECTOR OO. AA. ADMINISTRATIVOS

EJERCICIO PRESUPUESTARIO

RESUMEN GENERAL POR ARTICULOS Y SECCIONES

1990


CAPITULOS Y ARTICULOS	SECCION 21	SECCION 22
12 Cotizaciones sociales		62.832.098
1 IMPUESTOS DIRECTOS Y COTIZACIONES SOCIALES		62.832.098
30 Venta de bienes	15.800	44.450
31 Prestacion de servicios	3.056.848	101.834
33 Tasas de Organismos Autonomos	60.000	
38 Reintegros	150.000	25.000
39 Otros ingresos	24.400	22.700
3 TASAS Y OTROS INGRESOS	3.307.048	193.984
40 De la Administracion del Estado	11.415.000	10.852.968
43 De OO.AA. Comerc., Industriales o Financieros		
45 De Comunidades Autonomas		
49 Del Exterior	480.000	
4 TRANSFERENCIAS CORRIENTES	11.895.000	10.852.968
50 Intereses de titulos y valores	10.000	1.401.340
51 Intereses de anticipos y prestamos concedidos	3.357.000	214.489
52 Intereses de depositos		170.001
53 Dividendos y participaciones en beneficios	10.000	11.060
54 Rentas de bienes inmuebles	800	325.000
55 Productos de concesiones y aprovecham. espec.	5.000	
59 Otros ingresos Patrimoniales	1.000	
5 INGRESOS PATRIMONIALES	3.383.800	2.121.890
60 De terrenos	5.000	
61 De las demas inversiones reales	158.000	
6 ENAJENACION DE INVERSIONES REALES	163.000	
70 De la Administracion del Estado	49.021.000	458.000
71 De Organismos Autonomos Administrativos		
79 Del Exterior	100.000	
7 TRANSFERENCIAS DE CAPITAL	49.121.000	458.000
80 Enajenacion de Deuda del Sector Publico		35.700
81 Enajenacion de obligaciones y bonos de fuera del sector pco.		85.000
82 Reintegros de prestamos concedidos al sector publico	6.250	1.440.000
83 Reintegro de prestamos concedidos fuera del sector publico	5.666.000	816.916
85 Enajenacion de acciones de fuera del sector publico		
87 Remanente de Tesoreria	3.224.623	13.424.898
8 ACTIVOS FINANCIEROS	8.896.873	15.802.514
TOTAL CAPITULOS 1-8	76.766.721	92.261.454
93 Prestamos recibidos del exterior	4.000.000	
9 PASIVOS FINANCIEROS	4.000.000	
TOTAL	80.766.721	92.261.454

SECCION 23	SECCION 24	SECCION 25	SECCION 26	SECCION 27	TOTAL
					928.213.537
					928.213.537
	108.000	27.000	3.000		1.343.489
95.000	297.000				3.929.802
					28.462.316
					13.818.200
	145.000			1.500	13.703.125
95.000	550.000	27.000	3.000	1.500	61.256.932
42.000	5.567.827	405.455	1.857.537	1.785.098	602.954.198
					378.000
					4.000
					566.000
42.000	5.567.827	405.455	1.857.537	1.785.098	603.902.198
	300				2.684.231
	250				3.715.489
	950				1.253.561
					23.010
					336.950
					5.905
					114.100
	1.500				8.133.246
					20.629.577
					262.500
					20.892.077
20.000	2.148.000	6.500	194.000	157.000	185.132.369
					200.000
20.000	2.148.000	6.500	194.000	157.000	69.099.000
					254.431.369
					2.239.220
					97.506
	3.500				3.906.614
	1.245	2.000			7.000.637
					130.000
10.632	203.828	62.100	21.283	71.060	102.877.419
10.632	208.573	64.100	21.283	71.060	116.251.396
167.632	8.475.900	503.055	2.075.820	2.014.658	1.993.080.755
					4.000.000
					4.000.000
167.632	8.475.900	503.055	2.075.820	2.014.658	1.997.080.755



**RESUMEN GENERAL POR CAPITULOS
DEL PRESUPUESTO DE INGRESOS**

**SUBSECTOR ORGANISMOS AUTONOMOS
ADMINISTRATIVOS**



PRESUPUESTOS GENERALES DEL ESTADO

PRESUPUESTO DE INGRESOS
 AMBITO: SUBSECTOR ORGANISMOS AUTONOMOS ADMINISTRATIVOS
 RESUMEN GENERAL POR CAPITULOS

EJERCICIO PRESUPUESTARIO

1990

CAPITULOS	RECURSOS
1-IMPUESTOS DIRECTOS Y COTIZACIONES SOCIALES	928.213.537
3-TASAS Y OTROS INGRESOS	61.256.932
4-TRANSFERENCIAS CORRIENTES	603.902.198
5-INGRESOS PATRIMONIALES	8.133.246
OPERACIONES CORRIENTES	1.601.505.913
6-ENAJENACION DE INVERSIONES REALES	20.892.077
7-TRANSFERENCIAS DE CAPITAL	254.431.369
OPERACIONES DE CAPITAL	275.323.446
OPERACIONES NO FINANCIERAS	1.876.829.359
8-ACTIVOS FINANCIEROS	116.251.396
TOTAL CAPITULOS 1-8	1.993.080.755
9-PASIVOS FINANCIEROS	4.000.000
TOTAL	1.997.080.755


PRESUPUESTOS GENERALES DEL ESTADO

ESTADO DE INGRESOS



**ORGANISMOS AUTONOMOS COMERCIALES
INDUSTRIALES Y FINANCIEROS**

**RESUMEN GENERAL POR
ORGANISMOS Y CAPITULOS**



PRESUPUESTOS GENERALES DEL ESTADO

**ESTADO DE INGRESOS ORGANISMOS AUTONOMOS
COMERCIALES, INDUSTRIALES Y FINANCIEROS
RESUMEN GENERAL POR ORGANISMOS Y CAPITULOS
(Miles de pesetas)**

EJERCICIO PRESUPUESTARIO

1.990

SERVICIOS/ORGANISMOS	CAPITULO 1	CAPITULO 2	CAPITULO 3
SECCION 13 MINISTERIO DE JUSTICIA			
201 TRABAJOS PENITENCIARIOS			
TOTAL SECCION			
SECCION 14 MINISTERIO DE DEFENSA			
201 PATRONATO DE CASAS MILITARES (EJERCITO)			31.050
202 PATRONATO DE CASAS DE LA ARMADA (MARINA)			
203 PATRONATO DE CASAS (AIRE)			
204 SERVICIO MILITAR DE CONSTRUCCIONES			17.000
205 INSTITUTO NACIONAL DE TECNICA AEROSPAZIAL ESTEBAN TE			710.000
TOTAL SECCION			758.050
SECCION 15 MINISTERIO DE ECONOMIA Y HACIENDA			
202 PARQUE MOVIL MINISTERIAL			
203 ORGANISMO NACIONAL DE LOTERIAS Y APUESTAS DEL ESTADO			11.000
205 CONSORCIO DE COMPENSACION DE SEGUROS			5.015.356
TOTAL SECCION			5.026.356
SECCION 16 MINISTERIO DEL INTERIOR			
203 PATRONATO DE VIVIENDAS DE LA GUARDIA CIVIL			
TOTAL SECCION			
SECCION 17 MINISTERIO DE OBRAS PUBLICAS Y URBANISMO			
201 JUNTA DEL PUERTO DE ALGECIRAS			
202 JUNTA DEL PUERTO DE ALICANTE			
203 JUNTA DEL PUERTO DE ALMERIA			
204 JUNTA DEL PUERTO DE GIJON			
205 JUNTA DEL PUERTO Y RIA DE AVILES			23.000
206 JUNTA DEL PUERTO DE LA BAHIA DE CADIZ			355
207 JUNTA DEL PUERTO DE CARTAGENA			18.000
208 JUNTA DEL PUERTO DE CASTELLON			
209 JUNTA DEL PUERTO DE CEUTA			
210 JUNTA DEL PUERTO DE LA CORU A			
211 JUNTA DEL PUERTO Y RIA DE EL FERROL			
212 JUNTA DEL PUERTO DE LA LUZ Y LAS PALMAS			
213 JUNTA DEL PUERTO DE MALAGA			17.400
214 JUNTA DEL PUERTO DE MELILLA			
215 JUNTA DEL PUERTO DE PALMA DE MALLORCA			
216 JUNTA DEL PUERTO DE PASAJES			
217 JUNTA DEL PUERTO DE SANTA CRUZ DE TENERIFE			
218 JUNTA DEL PUERTO DE SANTANDER			
219 JUNTA DEL PUERTO DE SEVILLA Y RIA DEL GUADALQUIVIR			87.000
220 JUNTA DEL PUERTO DE IARRAGONA			1.000
221 JUNTA DEL PUERTO Y RIA DE YIGO			
222 JUNTA DEL PUERTO MARIN Y RIA DE PONTEVEDRA			75
223 JUNTA DEL PUERTO DE VILLAGARCIA DE AROSA			
224 COMISION ADMINISTRATIVA DE GRUPOS DE PUERTOS			
225 CONFEDERACION HIDROGRAFICA DEL DUERO			1.537.500
226 CONFEDERACION HIDROGRAFICA DEL EBR0			1.422.700
227 CONFEDERACION HIDROGRAFICA DEL SUR DE ESPA A			210.000
228 CONFEDERACION HIDROGRAFICA DEL GUADALQUIVIR			649.300
229 CONFEDERACION HIDROGRAFICA DEL GUADIANA			251.924
230 CONFEDERACION HIDROGRAFICA DEL JUCAR			178.823
232 CONFEDERACION HIDROGRAFICA DEL SEGURA			350.000
233 CONFEDERACION HIDROGRAFICA DEL NORTE DE ESPA A			297.900
234 CONFEDERACION HIDROGRAFICA DEL TAJ0			150.000
236 MANCOMUNIDAD DE LOS CANALES DEL TAIBILLA			38.000
237 PARQUE DE MAQUINARIA			
238 CENTRO DE ESTUDIOS Y EXPERIMENTACION DE OBRAS PUBLICA			274.000
239 CENTRO NACIONAL DE INFORMACION GEOGRAFICA			198.893
TOTAL SECCION			5.705.870
SECCION 18 MINISTERIO DE EDUCACION Y CIENCIA			
202 CONSEJO SUPERIOR DE INVESTIGACIONES CIENTIFICAS			39.400
203 INSTITUTO DE ASTROFISICA DE CANARIAS			
TOTAL SECCION			39.400
SECCION 20 MINISTERIO DE INDUSTRIA Y ENERGIA			
203 CENTRO DE INVESTIGAC. ENERG. MEDIOAMBIENTALES Y TECNO			
204 INSTITUTO TECNOL0GICO GEOMINERO DE ESPA A			28.000
205 ESCUELA DE ORGANIZACION INDUSTRIAL.			
TOTAL SECCION			28.000
SECCION 21 MINISTERIO DE AGRICULTURA, PESCA Y ALIMENTACION			
201 SERVICIO NACIONAL DE PRODUCTOS AGRARIOS (S.E.N.P.A.)			19.000
202 AGENCIA NACIONAL DEL TABACO			11.000
203 INSTITUTO NAL. PARA LA CONSERVACION DE LA NATURALEZA			519.500
205 FONDO DE ORDENAC. Y REGULAC. DE PRODUCC. Y PRECIOS AGR			
207 ENTIDAD ESTATAL DE SEGUROS AGRARIOS			
208 FONDO REG. Y ORG. DEL MERCADO DE PROD. DE PESCA Y CUL			2.000
209 INSTITUTO NACIONAL DE INVESTIGACIONES AGRARIAS			32.000
210 INSTITUTO ESPA OL DE OCEANOGRAFIA			32.000
TOTAL SECCION			585.500
SECCION 23 MINISTERIO DE TRANSPORTES, TURISMO Y COMUNICACION			
201 CAJA POSTAL DE AHORROS			
202 ADMINISTRACION TURISTICA ESPA OLA			
203 AEROPUERTOS NACIONALES			
204 INSTITUTO DE PROMOCION DEL TURISMO DE ESPA A			2.000
TOTAL SECCION			2.000
SECCION 24 MINISTERIO DE CULTURA			
207 INSTITUTO NACIONAL DE LAS ARTES ESCENICAS Y DE LA MUS			54.557
TOTAL SECCION			54.557
SECCION 25 MINISTERIO DE RELACIONES CON LAS CORTES Y SECRET			
201 BOLETIN OFICIAL DEL ESTADO			20.210
TOTAL SECCION			20.210
SECCION 26 MINISTERIO DE SANIDAD Y CONSUMO			
203 INSTITUTO DE SALUD CARLOS III.			400
TOTAL SECCION			400



PRESUPUESTOS GENERALES DEL ESTADO

**ESTADO DE INGRESOS ORGANISMOS AUTONOMOS
COMERCIALES, INDUSTRIALES Y FINANCIEROS
RESUMEN GENERAL POR ORGANISMOS Y CAPITULOS
(Miles de pesetas)**

EJERCICIO PRESUPUESTARIO

1.990

CAPITULO 4	CAPITULO 5	CAPITULO 6	CAPITULO 7	CAPITULO 8	CAPITULO 9	TOTAL
394.000	722.500		2.000			1.118.500
394.000	722.500		2.000			1.118.500
516.502	2.429.886	470.000	2.907.811	9.000		6.364.249
310.086	909.872		819.825	35.000		2.074.783
442.268	1.028.983		1.847.795	6.000		3.325.046
2.950.284	1.070.693		2.819.115	14.000	319.000	1.420.693
4.219.140	7.662.742	470.000	8.394.546	64.000	319.000	21.887.478
5.848.479	4.075.923	435.478	696.100	5.940		11.061.920
1.532.000	215.334.736			14.000		215.359.736
7.380.479	-962.594		464.615	22.698	9.800	6.081.875
	218.448.065	435.478	1.160.715	42.638	9.800	232.503.531
41.000	125.743	178.300	194.160	52.000	476.750	1.067.953
41.000	125.743	178.300	194.160	52.000	476.750	1.067.953
	4.096.359			2.600		4.098.959
	833.727		625.000			1.458.727
	643.747		350.000	8.316		1.002.063
	3.087.515		1.130.000	12.020		4.229.535
	892.512		620.000	1.400		1.536.912
	1.057.654		2.000.000	12.000		3.070.009
	2.049.297			1.500		2.068.797
	932.289		80.000	5.500		1.017.789
	694.811		500.000	1.000		1.195.811
	2.633.788			10.000		2.643.788
	290.441		845.000	600		1.136.041
	4.012.190			5.300		4.017.490
	1.283.346		150.000	3.250	1.500	1.455.496
	337.102		305.000	750		642.852
	1.916.391		100.000	8.300		2.024.691
	2.330.852		100.000	13.000		2.443.852
	2.707.365					2.707.365
	1.879.291		850.000	10.000		2.739.291
	1.469.975	5.000	1.605.000	1.500		3.168.475
	3.747.334			10.600		3.758.934
	1.884.055		200.000	8.944		2.092.999
	424.467	60		1.200	260.000	685.802
	329.041		50.000	1.300		380.341
	594.794		7.710.000	300		8.305.094
292.493	1.382.522		249.157	1.000		3.462.672
552.957	1.847.294		172.850			3.995.801
908.419	957.914		63.762	2.320		2.142.415
422.490	3.383.555		151.814	4.500		4.611.659
749.724	1.456.489	200	576.893	3.000		3.038.230
519.988	999.209	3.200	105.602	1.984		1.808.806
487.489	2.951.460		121.451			3.910.400
492.570	650.004	410	633.951	1.193		2.076.028
1.607.282	1.258.430		521.480	4.400		3.541.592
	1.979.920		312.570	1.000		2.331.500
153.457	827.776	5.000	411.770	356		1.398.359
1.372.324	1.828.008		1.300.000	2.891		4.777.223
106.000	114.386		20.000			439.279
7.665.193	59.765.310	13.880	21.861.300	142.024	261.500	95.415.077
22.776.585	851.745		8.695.135	5.300		32.368.165
515.147	202.124		242.100			959.371
23.291.732	1.053.869		8.937.235	5.300		33.327.536
4.628.000	674.930		1.767.000	7.000		7.076.930
1.160.304	377.684	2.000	3.427.300	3.700		4.998.988
58.590	156.889		35.014	1.000		251.493
5.846.894	1.209.503	2.000	5.229.314	11.700		12.327.411
10.210.000	3.039.318	2.000	450.000	112.000	14.500.000	28.332.318
2.070.000	474.198		430.000	7.000		2.992.198
1.938.000	2.583.745	10.000	19.830.000	3.000	12.500.000	37.384.245
243.643.000	-10.414.676		2.000.000	1.000	15.000.000	250.229.324
4.000.000	5.897.574		471.000	1.000		10.369.574
417.000	604.107		431.000	301.000		1.755.107
2.179.100	145.284		2.550.000	4.000		4.879.684
1.420.000	319.531		1.010.000	2.000		2.784.031
265.877.100	2.649.081	12.000	27.172.000	431.000	42.000.000	338.726.481
	23.920.444	17.900				23.938.344
	9.753.378			4.000		9.757.378
	67.508.780		50	30.000		67.538.830
739.000	515.014		5.250.000	1.000		6.507.014
739.000	101.697.616	17.900	5.250.050	35.000		107.741.566
8.720.515	-500.000		3.262.000	1.562		11.538.634
8.720.515	-500.000		3.262.000	1.562		11.538.634
	3.371.104	1.000		12.000		3.404.314
	3.371.104	1.000		12.000		3.404.314
6.812.704	615.284		969.541			8.397.929
6.812.704	615.284		969.541			8.397.929



PRESUPUESTOS GENERALES DEL ESTADO

**ESTADO DE INGRESOS ORGANISMOS AUTONOMOS
COMERCIALES, INDUSTRIALES Y FINANCIEROS
RESUMEN GENERAL POR ORGANISMOS Y CAPITULOS
(Miles de pesetas)**

EJERCICIO PRESUPUESTARIO

1.990

SERVICIOS/ORGANISMOS	CAPITULO 1	CAPITULO 2	CAPITULO 3
SECCION 27 MINISTERIO DE ASUNTOS SOCIALES 208 INSTITUTO DE LA JUVENTUD. TOTAL SECCION			18.892 18.892
TOTAL PRESUPUESTO INGRESOS SUBSECTOR OO.AA. COMERCIALES			12.239.035



PRESUPUESTOS GENERALES DEL ESTADO

ESTADO DE INGRESOS ORGANISMOS AUTONOMOS
COMERCIALES, INDUSTRIALES Y FINANCIEROS
RESUMEN GENERAL POR ORGANISMOS Y CAPITULOS
(Miles de pesetas)

EJERCICIO PRESUPUESTARIO
1.990

CAPITULO 4	CAPITULO 5	CAPITULO 6	CAPITULO 7	CAPITULO 8	CAPITULO 9	TOTAL
2.386.543 2.386.543	58.280 58.280		791.000 791.000	3.000 3.000		3.257.715 3.257.715
333.374.300	396.879.097	1.130.558	83.223.861	800.224	43.067.050	870.714.125

PRESUPUESTOS GENERALES DEL ESTADO
PARA EL AÑO ECONOMICO 1.990
ESTADO DE INGRESOS



ORGANISMOS AUTONOMOS COMERCIALES
INDUSTRIALES Y FINANCIEROS

1.990

RESUMEN GENERAL POR ARTICULOS
Y SECCIONES



**PRESUPUESTO DE INGRESOS : SUBSECTOR OO. AA. COMERCIALES,
INDUSTRIALES Y FINANCIEROS**

EJERCICIO PRESUPUESTARIO

1990**RESUMEN GENERAL POR ARTICULOS Y SECCIONES**

CAPITULOS Y ARTICULOS	SECCION 13	SECCION 14
30 Venta de bienes		15.050
31 Prestacion de servicios		710.000
32 Tasas Fiscales		
33 Tasas de Organismos Autonomos		
38 Reintegros		31.000
39 Otros ingresos		2.000
3 TASAS Y OTROS INGRESOS		758.050
40 De la Administracion del Estado	394.000	4.219.140
43 De OO.AA. Comerc., Industriales o Financieros		
44 De Empresas Publicas y otros Entes Publicos		
45 De Comunidades Autonomas		
46 De Corporaciones Locales		
47 De Empresas Privadas		
48 De Familias e Instituc. sin fines de lucro		
49 Del Exterior		
4 TRANSFERENCIAS CORRIENTES	394.000	4.219.140
50 Intereses de titulos y valores		
51 Intereses de anticipos y prestamos concedidos		532
52 Intereses de depositos		75.530
53 Dividendos y participaciones en beneficios		
54 Rentas de bienes inmuebles	500	4.140.625
55 Productos de concesiones y aprovecham. espec.		
57 Resultado de operaciones comerciales	745.000	2.550.000
58 Variacion del Fondo de Maniobra	-23.000	886.055
59 Otros ingresos Patrimoniales		10.000
5 INGRESOS PATRIMONIALES	722.500	7.662.742
60 De terrenos		470.000
61 De las demas inversiones reales		
6 ENAJENACION DE INVERSIONES REALES		470.000
70 De la Administracion del Estado	2.000	8.394.546
73 De OO.AA. Comerc., Industriales o Financieros		
74 De Empresas Publicas y otros Entes Publicos		
75 De Comunidades Autonomas		
76 De Corporaciones Locales		
79 Del Exterior		
7 TRANSFERENCIAS DE CAPITAL	2.000	8.394.546
82 Reintegros de prestamos concedidos al sector publico		
83 Reintegro de prestamos concedidos fuera del sector publico		64.000
8 ACTIVOS FINANCIEROS		64.000
TOTAL CAPITULOS 1-8	1.118.500	21.568.478
91 Prestamos recibidos del Interior		310.000
92 Emision de deduda publica exterior		
93 Prestamos recibidos del exterior		
94 Depositos y fianzas recibidos		9.000
9 PASIVOS FINANCIEROS		319.000
TOTAL	1.118.500	21.887.478

SECCION 15	SECCION 16	SECCION 17	SECCION 18	SECCION 20	SECCION 21
11.000		444.393		2.000	59.000
		20.000			5.000
		611.600			
5.000.000		4.228.623			3.500
546		161.879	25.300	25.000	489.300
14.810		239.375	14.100	1.000	28.500
5.026.356		5.705.870	39.400	28.000	585.300
7.248.479	41.000	6.926.122	23.044.658	5.846.894	27.124.000
132.000		652.271	59.970		1.010.000
		50.000	62.368		
		36.800	124.736		
7.380.479	41.000	7.665.193	23.291.732	5.846.894	237.743.100
					265.877.100
		95	2.750		
8.390	102.359	35.226			43.000
400.000		165.900			5.000
827.249	45.000	2.532	500		
		3.516.185	1.000		95.000
210.283.347		50.890.336	386.000	502.945	-13.547.000
6.929.079	-21.616	4.899.325	663.619	706.558	16.053.081
		255.711			
218.448.065	125.743	59.765.310	1.053.869	1.209.503	2.649.081
					10.000
435.478	178.300	13.880		2.000	2.000
435.478	178.300	13.880		2.000	12.000
696.100	194.160	6.955.550	8.937.235	5.226.914	27.172.000
464.615		12.845.250			
		1.710.000			
		350.500			
1.160.715	194.160	21.861.300	8.937.235	5.229.314	27.172.000
				2.400	
				5.229.314	
		124.424			2.000
42.638	52.000	17.600	5.300	11.700	429.000
42.638	52.000	142.024	5.300	11.700	431.000
232.493.731	591.203	95.153.577	33.327.536	12.327.411	296.726.481
	476.750	260.000			16.284.800
					15.000.000
					10.715.200
9.800		1.500			
9.800	476.750	261.500			42.000.000
232.503.531	1.067.953	95.415.077	33.327.536	12.327.411	338.726.481



**PRESUPUESTO DE INGRESOS : SUBSECTOR OO. AA. COMERCIALES,
INDUSTRIALES Y FINANCIEROS**

EJERCICIO PRESUPUESTARIO

1990

RESUMEN GENERAL POR ARTICULOS Y SECCIONES

CAPITULOS Y ARTICULOS	SECCION 23	SECCION 24
30 Venta de bienes		
31 Prestacion de servicios		50.000
32 Tasas Fiscales		
33 Tasas de Organismos Autonomos		
38 Reintegros		
39 Otros ingresos	2.000	4.557
3 TASAS Y OTROS INGRESOS	2.000	54.557
40 De la Administracion del Estado	739.000	8.645.515
43 De OO.AA. Comerc., Industriales o Financieros		
44 De Empresas Publicas y otros Entes Publicos		
45 De Comunidades Autonomas		
46 De Corporaciones Locales		
47 De Empresas Privadas		60.000
48 De Familias e Instituc. sin fines de lucro		15.000
49 Del Exterior		
4 TRANSFERENCIAS CORRIENTES	739.000	8.720.515
50 Intereses de titulos y valores		
51 Intereses de anticipos y prestamos concedidos		
52 Intereses de depositos	307.000	
53 Dividendos y participaciones en beneficios		
54 Rentas de bienes inmuebles	300	
55 Productos de concesiones y aprovecham. espec.		
57 Resultado de operaciones comerciales	113.600.772	-500.000
58 Variacion del Fondo de Maniobra	-12.210.456	
59 Otros ingresos Patrimoniales		
5 INGRESOS PATRIMONIALES	101.697.616	-500.000
60 De terrenos	2.000	
61 De las demas inversiones reales	15.900	
6 ENAJENACION DE INVERSIONES REALES	17.900	
70 De la Administracion del Estado	5.250.000	3.262.000
73 De OO.AA. Comerc., Industriales o Financieros		
74 De Empresas Publicas y otros Entes Publicos		
75 De Comunidades Autonomas	10	
76 De Corporaciones Locales	40	
79 Del Exterior		
7 TRANSFERENCIAS DE CAPITAL	5.250.050	3.262.000
82 Reintegros de prestamos concedidos al sector publico	35.000	1.562
83 Reintegro de prestamos concedidos fuera del sector publico		
8 ACTIVOS FINANCIEROS	35.000	1.562
TOTAL CAPITULOS 1-8	107.741.566	11.538.634
91 Prestamos recibidos del Interior		
92 Emision de deduda publica exterior		
93 Prestamos recibidos del exterior		
94 Depositos y fianzas recibidos		
9 PASIVOS FINANCIEROS		
TOTAL	107.741.566	11.538.634

SECCION 25	SECCION 26	SECCION 27	TOTAL
			531.443
20.000		7.000	812.000
			611.600
			9.232.123
210		2.000	735.235
	400	9.892	316.634
20.210	400	18.892	12.239.035
	6.812.704	2.385.543	93.427.055
			1.854.241
			112.368
			124.736
			36.800
			60.000
			15.000
	6.812.704	1.000	207.744.100
		2.386.543	333.374.300
			2.645
		450	189.957
			946.430
			5.000
			5.015.706
			3.812.185
2.633.699	6.500	58.776	367.605.375
737.405	608.754	4.054	19.232.888
			285.711
3.371.104	615.254	58.280	386.879.697
			480.000
1.000			648.358
1.000			1.130.558
	969.541	791.000	57.851.046
			13.309.665
			1.710.000
			10
			350.540
			2.400
	969.541	791.000	83.223.861
			162.986
12.000		3.000	637.238
12.000		3.000	800.224
3.404.314	8.397.929	3.257.715	827.647.075
			17.331.550
			15.000.000
			10.715.200
			20.300
			43.067.050
3.404.314	8.397.929	3.257.715	870.714.125



**RESUMEN GENERAL POR CAPITULOS
DEL PRESUPUESTO DE INGRESOS**

**SUBSECTOR ORGANISMOS AUTONOMOS
COMERCIALES, INDUSTRIALES Y FINANCIEROS**



PRESUPUESTOS GENERALES DEL ESTADO
PRESUPUESTO DE INGRESOS
AMBITO: SUBSECTOR ORGANISMOS AUTONOMOS COMERCIALES,
INDUSTRIALES Y FINANCIEROS
RESUMEN GENERAL POR CAPITULOS

EJERCICIO PRESUPUESTARIO

1 9 9 0

CAPITULOS	RECURSOS
3-TASAS Y OTROS INGRESOS	12.239.035
4-TRANSFERENCIAS CORRIENTES	333.374.300
5-INGRESOS PATRIMONIALES	396.879.097
OPERACIONES CORRIENTES	742.492.432
6-ENAJENACION DE INVERSIONES REALES	1.130.558
7-TRANSFERENCIAS DE CAPITAL	83.223.861
OPERACIONES DE CAPITAL	84.354.419
OPERACIONES NO FINANCIERAS	826.846.851
8-ACTIVOS FINANCIEROS	800.224
TOTAL CAPITULOS 1-8	827.647.075
9-PASIVOS FINANCIEROS	43.067.050
TOTAL	870.714.125

PRESUPUESTOS GENERALES DEL ESTADO

ESTADO DE INGRESOS



ENTES PUBLICOS

**RESUMEN GENERAL POR
ENTES PUBLICOS Y CAPITULOS**



PRESUPUESTOS GENERALES DEL ESTADO

ESTADO DE INGRESOS ENTES PUBLICOS
RESUMEN GENERAL POR ENTES PUBLICOS Y CAPITULOS
(Miles de pesetas)

EJERCICIO PRESUPUESTARIO

1.990

CAPITULO 4	CAPITULO 5	CAPITULO 6	CAPITULO 7	CAPITULO 8	CAPITULO 9	TOTAL
846.116	385.000		17.500.000	344.055		19.870.061
846.116	385.000		17.500.000	344.055		19.870.061
4.935.000	1.449.425		2.000.000	1.133.226		8.387.425
55.341				1.133.226		4.739.693
4.990.341	1.449.425		2.000.000	1.133.226		13.127.118
5.836.457	1.834.425		19.500.000	1.477.281		32.997.179

PRESUPUESTOS GENERALES DEL ESTADO

PARA EL AÑO ECONOMICO 1.990

ESTADO DE INGRESOS



ENTES PUBLICOS

1.990

RESUMEN GENERAL POR ARTICULOS

Y SECCIONES



PRESUPUESTO DE INGRESOS : SUBSECTOR ENTES PUBLICOS

RESUMEN GENERAL POR ARTICULOS Y SECCIONES

EJERCICIO PRESUPUESTARIO

1 9 9 0

CAPITULOS Y ARTICULOS	SECCION 15	
30 Venta de bienes	59.890	
31 Prestacion de servicios	335.000	
38 Reintegros	400.000	
39 Otros ingresos		
3 TASAS Y OTROS INGRESOS	794.890	
40 De la Administracion del Estado	846.116	
4 TRANSFERENCIAS CORRIENTES	846.116	
52 Intereses de depositos	350.000	
53 Dividendos y participaciones en beneficios	35.000	
54 Rentas de bienes inmuebles		
55 Productos de concesiones y aprovecham. espec.		
57 Resultado de operaciones comerciales		
58 Variacion del Fondo de Maniobra		
59 Otros ingresos Patrimoniales		
5 INGRESOS PATRIMONIALES	385.000	
70 De la Administracion del Estado	17.500.000	
7 TRANSFERENCIAS DE CAPITAL	17.500.000	
82 Reintegros de prestamos concedidos al sector publico		
87 Remanente de Tesorería	344.055	
8 ACTIVOS FINANCIEROS	344.055	
TOTAL	19.870.061	

SECCION 25	TOTAL				
3.000	62.890				
3.500.626	3.835.626				
	400.000				
50.500	50.500				
3.554.126	4.349.016				
4.990.341	5.836.457				
4.990.341	5.836.457				
24.000	374.000				
	35.000				
301.000	301.000				
574.000	574.000				
214.825	214.825				
287.600	287.600				
48.000	48.000				
1.449.425	1.834.425				
2.000.000	19.500.000				
2.000.000	19.500.000				
28.000	28.000				
1.105.226	1.449.281				
1.133.226	1.477.281				
13.127.118	32.997.179				



**RESUMEN GENERAL POR CAPITULOS
DEL PRESUPUESTO DE INGRESOS**

- SUBSECTOR ENTES PUBLICOS -



PRESUPUESTOS GENERALES DEL ESTADO

EJERCICIO PRESUPUESTARIO

1 9 9 0

PRESUPUESTO DE INGRESOS
 AMBITO: SUBSECTOR ENTES PUBLICOS
 RESUMEN GENERAL POR CAPITULOS

CAPITULOS	RECURSOS
3-TASAS Y OTROS INGRESOS	4.349.016
4-TRANSFERENCIAS CORRIENTES	5.836.457
5-INGRESOS PATRIMONIALES	1.834.425
OPERACIONES CORRIENTES	12.019.898
7-TRANSFERENCIAS DE CAPITAL	19.500.000
OPERACIONES DE CAPITAL	19.500.000
OPERACIONES NO FINANCIERAS	31.519.898
8-ACTIVOS FINANCIEROS	1.477.281

TOTAL	32.997.179

PRESUPUESTOS GENERALES DEL ESTADO

ESTADO DE INGRESOS



SEGURIDAD SOCIAL

RESUMEN GENERAL POR SERVICIOS Y CAPITULOS



PRESUPUESTOS GENERALES DEL ESTADO

**ESTADO DE INGRESOS SEGURIDAD SOCIAL
RESUMEN GENERAL POR SERVICIOS Y CAPITULOS
(Miles de pesetas)**

EJERCICIO PRESUPUESTARIO

1.990

SERVICIOS	CAPITULO 1	CAPITULO 2	CAPITULO 3
SECCION 60 SEGURIDAD SOCIAL 01 E G TOTAL SECCION	4.711.948.915 4.711.948.915		96.275.411 96.275.411
TOTAL PRESUPUESTO INGRESOS SUBSECTOR SEGURIDAD SOCIAL	4.711.948.915		96.275.411



PRESUPUESTOS GENERALES DEL ESTADO

**ESTADO DE INGRESOS SEGURIDAD SOCIAL
RESUMEN GENERAL POR SERVICIOS Y CAPITULOS**
(Miles de pesetas)

EJERCICIO PRESUPUESTARIO

1.990

CAPITULO 4	CAPITULO 5	CAPITULO 6	CAPITULO 7	CAPITULO 8	CAPITULO 9	TOTAL
1.680.492.093 1.680.492.093	28.444.013 28.444.013	6.311.000 6.311.000	47.672.249 47.672.249	8.813.306 8.813.306		6.579.956.987 6.579.956.987
1.680.492.093	28.444.013	6.311.000	47.672.249	8.813.306		6.579.956.987

PRESUPUESTOS GENERALES DEL ESTADO

PARA EL AÑO ECONOMICO 1.990

ESTADO DE INGRESOS



SEGURIDAD SOCIAL

1.990

RESUMEN GENERAL POR ARTICULOS

Y SECCIONES



PRESUPUESTO DE INGRESOS : SUBSECTOR SEGURIDAD SOCIAL

EJERCICIO PRESUPUESTARIO

1990

RESUMEN GENERAL POR ARTICULOS Y SECCIONES

CAPITULOS Y ARTICULOS	SECCION 60	TOTAL
12 Cotizaciones sociales	4.711.948.915	4.711.948.915
1 IMPUESTOS DIRECTOS Y COTIZACIONES SOCIALES	4.711.948.915	4.711.948.915
31 Prestación de servicios	48.781.816	48.781.816
38 Reintegros	1.133.231	1.133.231
39 Otros ingresos	46.360.364	46.360.364
3 TASAS Y OTROS INGRESOS	96.275.411	96.275.411
40 De la Administración del Estado	1.554.523.095	1.554.523.095
41 De Organismos Autonomos Administrativos	346.000	346.000
42 De la Seguridad Social	125.622.998	125.622.998
4 TRANSFERENCIAS CORRIENTES	1.680.492.093	1.680.492.093
50 Intereses de títulos y valores	4.615.221	4.615.221
51 Intereses de anticipos y préstamos concedidos	157.427	157.427
52 Intereses de depósitos	4.224.166	4.224.166
53 Dividendos y participaciones en beneficios	71.155	71.155
54 Rentas de bienes inmuebles	718.529	718.529
55 Productos de concesiones y aprovecham. espec.	32.000	32.000
56 Aplicaciones de Tesorería para financiar Oper. Corrientes	8.273.998	8.273.998
59 Otros ingresos Patrimoniales	10.351.517	10.351.517
5 INGRESOS PATRIMONIALES	28.444.013	28.444.013
60 De terrenos	77.000	77.000
61 De las demás inversiones reales	6.234.000	6.234.000
6 ENAJENACION DE INVERSIONES REALES	6.311.000	6.311.000
70 De la Administración del Estado	47.672.249	47.672.249
7 TRANSFERENCIAS DE CAPITAL	47.672.249	47.672.249
80 Enajenación de Deuda del Sector Público	1.081.656	1.081.656
81 Enajenación de obligaciones y bonos de fuera del sector pco.	9.516	9.516
82 Reintegros de préstamos concedidos al sector público	156.320	156.320
83 Reintegro de préstamos concedidos fuera del sector público	1.757.068	1.757.068
84 Enajenación de Acciones del sector público	53.694	53.694
85 Enajenación de acciones de fuera del sector público	19.802	19.802
86 Reintegros de depósitos y fianzas	917.229	917.229
88 Aplicaciones de Tesorería para financiar operac. de capital	4.818.021	4.818.021
8 ACTIVOS FINANCIEROS	8.813.306	8.813.306
TOTAL	6.579.956.987	6.579.956.987



**RESUMEN GENERAL POR CAPITULOS
DEL PRESUPUESTO DE INGRESOS**

- SUBSECTOR SEGURIDAD SOCIAL -



PRESUPUESTOS GENERALES DEL ESTADO

EJERCICIO PRESUPUESTARIO

1 9 9 0

PRESUPUESTO DE INGRESOS AMBITO: SEGURIDAD SOCIAL RESUMEN GENERAL POR CAPITULOS

CAPITULOS	RECURSOS
1-IMPUESTOS DIRECTOS Y COTIZACIONES SOCIALES	4.711.948.915
3-TASAS Y OTROS INGRESOS	96.275.411
4-TRANSFERENCIAS CORRIENTES	1.680.492.093
5-INGRESOS PATRIMONIALES	28.444.013
OPERACIONES CORRIENTES	6.517.160.432
6-ENAJENACION DE INVERSIONES REALES	6.311.000
7-TRANSFERENCIAS DE CAPITAL	47.672.249
OPERACIONES DE CAPITAL	53.983.249
OPERACIONES NO FINANCIERAS	6.571.143.681
8-ACTIVOS FINANCIEROS	8.813.306
TOTAL	6.579.956.987

PRESUPUESTOS GENERALES DEL ESTADO



RESUMEN GENERAL POR FUNCIONES Y SECCIONES



PRESUPUESTOS GENERALES DEL ESTADO

EJERCICIO PRESUPUESTARIO

1990

RESUMEN GENERAL POR FUNCIONES Y SECCIONES
DEL PRESUPUESTO DE GASTOS

(En miles de pesetas)

CAPITULOS 1-8

FUNCIONES	SECCIONES		
	01	02	03
Alta Dirección del Estado y del Gobierno	795.000	12.817.664	2.720.588
Administración General			
Relaciones Exteriores			
Justicia			
Protección y Seguridad Nuclear			
Defensa			
Seguridad y Protección Civil			
Seguridad y Protección Social			
Promoción Social			
Sanidad			
Educación			
Vivienda y Urbanismo			
Bienestar Comunitario			
Cultura			
Otros Servicios Comunitarios y Sociales			
Infraestructuras Básicas y Transportes			
Comunicaciones			
Infraestructuras Agrarias			
Investigación Científica, Técnica y Aplicada			
Información Básica y Estadística			
Regulación Económica			
Regulación Comercial			
Regulación Financiera			
Agricultura, Ganadería y Pesca			
Industria			
Energía			
Minería			
Turismo			
Transferencia a las Administraciones Públicas Territoriales			
Relaciones financ. y transf. a las Comunidades Europeas			
Deuda Pública			
TOTAL CONSOLIDADO	795.000	12.817.664	2.720.588



PRESUPUESTOS GENERALES DEL ESTADO

EJERCICIO PRESUPUESTARIO

1990

RESUMEN GENERAL POR FUNCIONES Y SECCIONES
DEL PRESUPUESTO DE GASTOS

(En miles de pesetas)

04	05	06	07	08	12	13
1.120.716	565.635					
				1.532.502	72.766.532	2.022.702
			543.261.000			171.487.257
						7.748.240
						15.353.259
		1.447.716.731				
1.120.716	565.635	1.447.716.731	543.261.000	1.532.562	72.766.532	196.611.458



PRESUPUESTOS GENERALES DEL ESTADO


EJERCICIO PRESUPUESTARIO
1990

RESUMEN GENERAL POR FUNCIONES Y SECCIONES
DEL PRESUPUESTO DE GASTOS

(En miles de pesetas)

CAPITULOS 1-8

FUNCIONES	SECCIONES	14	15	16
Alta Dirección del Estado y del Gobierno				
Administración General			12.275.068	
Relaciones Exteriores				
Justicia				
Protección y Seguridad Nuclear				
Defensa		815.251.592		
Seguridad y Protección Civil				454.084.813
Seguridad y Protección Social		37.328.606	1.126.969	1.022.953
Promoción Social				
Sanidad		32.254.175		
Educación				
Vivienda y Urbanismo				
Bienestar Comunitario				
Cultura				
Otros Servicios Comunitarios y Sociales				11.456.462
Infraestructuras Básicas y Transportes				
Comunicaciones				
Infraestructuras Agrarias				
Investigación Científica, Técnica y Aplicada		55.247.458	690.779	
Información Básica y Estadística			15.720.868	
Regulación Económica			229.523.174	114.437
Regulación Comercial			35.346.608	
Regulación Financiera			123.106.469	
Agricultura, Ganadería y Pesca				
Industria			17.918.741	
Energía				
Minería				
Turismo				
Transferencia a las Administraciones Públicas Territoriales				
Relaciones financ. y transf. a las Comunidades Europeas				
Deuda Pública				
TOTAL CONSOLIDADO		940.081.831	435.708.676	466.678.665



PRESUPUESTOS GENERALES DEL ESTADO

EJERCICIO PRESUPUESTARIO

1990

RESUMEN GENERAL POR FUNCIONES Y SECCIONES
DEL PRESUPUESTO DE GASTOS

(En miles de pesetas)

17	18	19	20	21	22	23
	1.332.157	252.748 537.255		688.349	9.221.387	117.636
	75.328.203	1.324.111.124 324.487.327			90.073.544	
91.903.195 17.019.112	805.299.565	1.263.362	251.493			1.650.033
577.629.424	28.787.881					452.429.200 149.506.391
404.427 5.508.547	73.051.430		57.451.195	59.018.587 9.227.125		7.037.639
		670.220				22.588.344
		34.519.954	78.936.508 9.550.999 60.796.986	378.113.830		21.670.127
					26.606.154	
692.464.705	983.799.236	1.685.841.990	206.987.181	447.047.891	125.901.085	654.999.370



PRESUPUESTOS GENERALES DEL ESTADO

EJERCICIO PRESUPUESTARIO
1 9 9 0

**RESUMEN GENERAL POR FUNCIONES Y SECCIONES
DEL PRESUPUESTO DE GASTOS**
(En miles de pesetas)

CAPITULOS 1-8

FUNCIONES	SECCIONES	24	25	26
Aita Direccion del Estado y del Gobierno			7.179.500	
Administracion General			7.873.989	1.280.940
Relaciones Exteriores	1.699.155		1.347.845	
Justicia				
Proteccion y Seguridad Nuclear			4.509.693	
Defensa				
Seguridad y Proteccion Civil				2.975.954
Seguridad y Proteccion Social				
Promocion Social				16.987.556
Sanidad				
Educacion				
Vivienda y Urbanismo				
Bienestar Comunitario				2.205.656
Cultura	48.845.396		8.385.625	
Otros Servicios Comunitarios y Sociales			759.048	
Infraestructuras Basicas y Transportes				
Comunicaciones				
Infraestructuras Agrarias				
Investigacion Cientifica, Tecnica y Aplicada			1.295.283	6.717.615
Informacion Basica y Estadistica				
Regulacion Economica				
Regulacion Comercial				
Regulacion Financiera				
Agricultura, Ganaderia y Pesca				
Industria				
Energia				
Mineria				
Turismo				
Transferencia a las Administraciones Publicas Territoriales				26.517
Relaciones financ. y transf. a las Comunidades Europeas				
Deuda Publica				
TOTAL CONSOLIDADO		50.544.551	31.350.983	30.194.238



PRESUPUESTOS GENERALES DEL ESTADO

EJERCICIO PRESUPUESTARIO

1990

RESUMEN GENERAL POR FUNCIONES Y SECCIONES DEL PRESUPUESTO DE GASTOS

(En miles de pesetas)

CAPITULOS 1-8

FUNCIONES	SECCIONES	60	TOTAL	
Alta Dirección del Estado y del Gobierno			25.199.103	
Administración General			35.556.840	
Relaciones Exteriores			77.682.944	
Justicia			173.019.819	
Protección y Seguridad Nuclear			4.509.693	
Defensa			815.251.592	
Seguridad y Protección Civil			454.084.813	
Seguridad y Protección Social	4.557.301.617	6.585.276.289		
Promoción Social		405.087.903		
Sanidad	1.805.574.790	1.854.816.521		
Educación	15.848.968	824.313.421		
Vivienda y Urbanismo		91.903.195		
Bienestar Comunitario		19.224.768		
Cultura		86.018.902		
Otros Servicios Comunitarios y Sociales		27.568.769		
Infraestructuras Básicas y Transportes		1.091.686.716		
Comunicaciones		149.506.391		
Infraestructuras Agrarias		59.018.587		
Investigación Científica, Técnica y Aplicada	4.167.660	208.252.972		
Información Básica y Estadística		28.267.054		
Regulación Económica		257.661.403		
Regulación Comercial		35.346.608		
Regulación Financiera		364.427.466		
Agricultura, Ganadería y Pesca		378.113.830		
Industria		131.375.203		
Energía		9.550.999		
Minería		60.796.986		
Transporte		21.670.127		
Transferencia a las Administraciones Públicas Territoriales		2.008.312.107		
Relaciones financ. y transf. a las Comunidades Europeas		353.653.000		
Deuda Pública		1.454.751.452		
TOTAL CONSOLIDADO		6.352.893.035	18.131.905.476	



PRESUPUESTOS GENERALES DEL ESTADO

EJERCICIO PRESUPUESTARIO


1990

RESUMEN GENERAL POR FUNCIONES Y SECCIONES
DEL PRESUPUESTO DE GASTOS

(En miles de pesetas)

CAPITULO 9

FUNCIONES	SECCIONES	06	14	15
Administración General				1.539
Protección y Seguridad Nuclear				
Defensa			1.366.176	
Seguridad y Protección Civil				
Seguridad y Protección Social			250	
Promoción Social				
Vivienda y Urbanismo				
Bienestar Comunitario				
Cultura				
Infraestructuras Básicas y Transportes				
Investigación Científica, Técnica y Aplicada			250	
Información Básica y Estadística				73
Regulación Financiera				9.800
Agricultura, Ganadería y Pesca				
Deuda Pública		916.965.942		
TOTAL CONSOLIDADO		916.965.942	1.366.676	11.412



PRESUPUESTOS GENERALES DEL ESTADO

EJERCICIO PRESUPUESTARIO
1 9 9 0

**RESUMEN GENERAL POR FUNCIONES Y SECCIONES
DEL PRESUPUESTO DE GASTOS**
(En miles de pesetas)

16	17	18	19	21	22	25
						230.000
97.000						
45.000						
	1.395.665					
	389.703					
	625.630					1.800
		185				
				54.321.915		
142.000	2.410.998	185	36.582	54.321.915	198.365	231.800



PRESUPUESTOS GENERALES DEL ESTADO

EJERCICIO PRESUPUESTARIO

1990

RESUMEN GENERAL POR FUNCIONES Y SECCIONES
DEL PRESUPUESTO DE GASTOS

(En miles de pesetas)

CAPITULO 9

FUNCIONES	SECCIONES	32	60	TOTAL
Administración General				1.539
Protección y Seguridad Nuclear				230.000
Defensa				1.366.176
Seguridad y Protección Civil				97.000
Seguridad y Protección Social			114.818	394.458
Promoción Social				557
Vivienda y Urbanismo				1.395.665
Bienestar Comunitario				389.703
Cultura				1.800
Infraestructuras Básicas y Transportes				625.630
Investigación Científica, Técnica y Aplicada				435
Información Básica y Estadística				73
Regulación Financiera				9.800
Agricultura, Ganadería y Pesca				54.321.915
Deuda Pública		22.718.191		939.684.133
TOTAL CONSOLIDADO		22.718.191	114.818	998.518.884



PRESUPUESTOS GENERALES DEL ESTADO

EJERCICIO PRESUPUESTARIO

1990

RESUMEN GENERAL POR FUNCIONES Y SECCIONES DEL PRESUPUESTO DE GASTOS

(En miles de pesetas)

CAPITULOS 1-9

FUNCIONES	SECCIONES	01	02	03
Alta Direccion del Estado y del Gobierno		795.000	12.817.664	2.720.588
Administracion General				
Relaciones Exteriores				
Justicia				
Proteccion y Seguridad Nuclear				
Defensa				
Seguridad y Proteccion Civil				
Seguridad y Proteccion Social				
Promocion Social				
Sanidad				
Educacion				
Vivienda y Urbanismo				
Bienestar Comunitario				
Cultura				
Otros Servicios Comunitarios y Sociales				
Infraestructuras Basicas y Transportes				
Comunicaciones				
Infraestructuras Agrarias				
Investigacion Cientifica, Tecnica y Aplicada				
Informacion Basica y Estadistica				
Regulacion Economica				
Regulacion Comercial				
Regulacion Financiera				
Agricultura, Ganaderia y Pesca				
Industria				
Energia				
Mineria				
Turismo				
Transferencia a las Administraciones Publicas Territoriales				
Relaciones financ. y transf. a las Comunidades Europeas				
Deuda Publica				
TOTAL CONSOLIDADO		795.000	12.817.664	2.720.588



PRESUPUESTOS GENERALES DEL ESTADO

EJERCICIO PRESUPUESTARIO

1990

RESUMEN GENERAL POR FUNCIONES Y SECCIONES
DEL PRESUPUESTO DE GASTOS

(En miles de pesetas)

04	05	06	07	08	12	13
1.120.716	565.635					2.022.702
				1.532.562	72.766.532	171.487.257
			543.261.000			7.748.240
						15.353.259
		2.364.682.673				
1.120.716	565.635	2.364.682.673	543.261.000	1.532.562	72.766.532	196.611.458



PRESUPUESTOS GENERALES DEL ESTADO

EJERCICIO PRESUPUESTARIO

1990

RESUMEN GENERAL POR FUNCIONES Y SECCIONES
DEL PRESUPUESTO DE GASTOS

(En miles de pesetas)

CAPITULOS 1-9

FUNCIONES	SECCIONES	14	15	16
Alta Direccion del Estado y del Gobierno				
Administracion General			12.276.607	
Relaciones Exteriores				
Justicia				
Proteccion y Seguridad Nuclear				
Defensa		816.617.768		
Seguridad y Proteccion Civil				454.181.813
Seguridad y Proteccion Social		37.328.856	1.126.969	1.067.953
Promocion Social				
Sanidad		32.254.175		
Educacion				
Vivienda y Urbanismo				
Bienestar Comunitario				
Cultura				
Otros Servicios Comunitarios y Sociales				11.456.462
Infraestructuras Basicas y Transportes				
Comunicaciones				
Infraestructuras Agrarias				
Investigacion Cientifica, Tecnica y Aplicada		55.247.708	690.779	
Informacion Basica y Estadistica			15.720.941	
Regulacion Economica			229.523.174	
Regulacion Comercial			35.346.608	114.437
Regulacion Financiera			123.116.269	
Agricultura, Ganaderia y Pesca				
Industria			17.918.741	
Energia				
Mineria				
Turismo				
Transferencia a las Administraciones Publicas Territoriales				
Relaciones financ. y transf. a las Comunidades Europeas				
Deuda Publica				
TOTAL CONSOLIDADO		941.448.507	435.720.088	466.820.665



PRESUPUESTOS GENERALES DEL ESTADO

EJERCICIO PRESUPUESTARIO

1990

**RESUMEN GENERAL POR FUNCIONES Y SECCIONES
DEL PRESUPUESTO DE GASTOS**

(En miles de pesetas)

17	18	19	20	21	22	23
		252.748		688.349	9.221.387	117.636
	1.332.157	537.255				
		1.324.147.149			90.271.909	
	75.328.203	324.487.884				
	805.299.565	1.263.362	251.493			1.650.033
93.298.860						
17.408.815						
	28.787.881					
578.255.054						452.429.200
						149.506.391
404.427	73.051.615		57.451.195	59.018.587		
5.508.547				9.227.125		7.037.639
		670.220				
						22.588.344
		34.519.954		432.435.745		
			78.936.508			
			9.550.999			
			60.796.986			
					26.606.154	21.670.127
694.875.703	983.799.421	1.685.878.572	206.987.181	501.369.806	126.099.450	654.999.370



PRESUPUESTOS GENERALES DEL ESTADO

EJERCICIO PRESUPUESTARIO

1990

RESUMEN GENERAL POR FUNCIONES Y SECCIONES DEL PRESUPUESTO DE GASTOS

(En miles de pesetas)

CAPITULOS 1-9

FUNCIONES	SECCIONES	24	25	26
Alta Direccion del Estado y del Gobierno			7.179.500	
Administracion General			7.873.989	1.280.940
Relaciones Exteriores		1.699.155	1.347.845	
Justicia				
Proteccion y Seguridad Nuclear			4.739.693	
Defensa				
Seguridad y Proteccion Civil				2.975.954
Seguridad y Proteccion Social				
Promocion Social				
Sanidad				16.987.556
Educacion				
Vivienda y Urbanismo				
Bienestar Comunitario				2.205.656
Cultura		48.845.396	8.387.425	
Otros Servicios Comunitarios y Sociales			759.048	
Infraestructuras Basicas y Transportes				
Comunicaciones				
Infraestructuras Agrarias				
Investigacion Cientifica, Tecnica y Aplicada			1.295.283	6.717.615
Informacion Basica y Estadistica				
Regulacion Economica				
Regulacion Comercial				
Regulacion Financiera				
Agricultura, Ganaderia y Pesca				
Industria				
Energia				
Mineria				
Turismo				
Transferencia a las Administraciones Publicas Territoriales				26.517
Relaciones financ. y transf. a las Comunidades Europeas				
Deuda Publica				
TOTAL CONSOLIDADO		50.544.551	31.582.783	30.194.238



PRESUPUESTOS GENERALES DEL ESTADO

EJERCICIO PRESUPUESTARIO

1990

RESUMEN GENERAL POR FUNCIONES Y SECCIONES
DEL PRESUPUESTO DE GASTOS

(En miles de pesetas)

27	28	31	32	33	34	
	1.824.021					
20.326.282 5.272.373						
		13.893.739	47.734.353			
		37.353.575				
		218.732.653				
			1.741.877.136	239.802.300	383.653.000	
			29.752.912			
25.598.655	1.824.021	269.979.967	1.819.364.401	239.802.300	383.653.000	

PRESUPUESTOS GENERALES DEL ESTADO

EJERCICIO PRESUPUESTARIO

1990

RESUMEN GENERAL POR FUNCIONES Y SECCIONES
DEL PRESUPUESTO DE GASTOS

(En miles de pesetas)

CAPITULOS 1-9

FUNCIONES	SECCIONES	60	TOTAL
Alta Direccion del Estado y del Gobierno			25.199.103
Administracion General			35.558.379
Relaciones Exteriores			77.682.944
Justicia			173.019.819
Proteccion y Seguridad Nuclear			4.739.693
Defensa			816.617.768
Seguridad y Proteccion Civil			454.181.813
Seguridad y Proteccion Social	4.557.416.435		6.585.670.747
Promocion Social			405.088.460
Sanidad	1.805.574.790		1.854.816.521
Educacion	15.848.968		824.313.421
Vivienda y Urbanismo			93.298.860
Bienestar Comunitario			19.614.471
Cultura			86.020.702
Otros Servicios Comunitarios y Sociales			27.568.769
Infraestructuras Basicas y Transportes			1.092.312.346
Comunicaciones			149.506.391
Infraestructuras Agrarias			59.018.587
Investigacion Cientifica, Tecnica y Aplicada	4.167.660		208.253.407
Informacion Basica y Estadistica			28.267.127
Regulacion Economica			267.661.406
Regulacion Comercial			35.346.608
Regulacion Financiera			364.437.266
Agricultura, Ganaderia y Pesca			432.435.745
Industria			131.375.203
Energia			9.550.999
Mineria			60.796.986
Turismo			21.670.127
Transferencia a las Administraciones Publicas Territoriales			2.008.312.107
Relaciones financ. y transf. a las Comunidades Europeas			383.653.000
Deuda Publica			2.394.435.585
TOTAL CONSOLIDADO		6.383.007.853	19.130.424.360

PRESUPUESTOS GENERALES DEL ESTADO

PARA EL AÑO ECONOMICO 1.990

ESTADO DE GASTOS



1.990

TRANSFERENCIAS ENTRE SUBSECTORES



PRESUPUESTOS GENERALES DEL ESTADO

EJERCICIO PRESUPUESTARIO

1990

RESUMEN GENERAL ORGANICO ECONOMICO
DEL PRESUPUESTO DE GASTOS

(En miles de pesetas)

TRANSFERENCIAS ENTRE SUBSECTORES

CAPITULOS Y ARTICULOS	SERVICIOS/ORGANISMOS/ENTES PUBLICOS		
	12.03	13.01	13.03
4-TRANSFERENCIAS CORRIENTES			
40-A la Administracion del Estado			
41-A Organismos Autonomos Administrativos	12.256.640		949.000
42-A la Seguridad Social		182.206	
43-A Organismos Autonomos Comerciales, Industriales o Financ			
44-A Empresas Publicas y otros Entes Publicos			
TOTAL CAPITULO 4	12.256.640	182.206	949.000
7-TRANSFERENCIAS DE CAPITAL			
70-A la Administracion del Estado			
71-A Organismos Autonomos Administrativos	5.791.694		12.000
72-A la Seguridad Social			
73-A Organismos Autonomos Comerciales, Industriales o Financ			
74-A Empresas Publicas y otros Entes Publicos			
TOTAL CAPITULO 7	5.791.694		12.000
TOTAL GENERAL	18.048.334	182.206	961.000



PRESUPUESTOS GENERALES DEL ESTADO

EJERCICIO PRESUPUESTARIO

1990

RESUMEN GENERAL ORGANICO ECONOMICO
DEL PRESUPUESTO DE GASTOS

(En miles de pesetas)

13.04	14.01	14.03	14.05	14.08	14.14	15.05
				257.495	180.025	14.155.036
394.000	682.405	2.950.284	586.451			
394.000	682.405	2.950.284	586.451	257.495	180.025	14.155.036
				313.040		18.328.658
2.000		2.819.115	5.575.431			
2.000		2.819.115	5.575.431	313.040		18.328.658
396.000	682.405	5.769.399	6.161.882	570.535	180.025	32.483.694



PRESUPUESTOS GENERALES DEL ESTADO

EJERCICIO PRESUPUESTARIO

1990

RESUMEN GENERAL ORGANICO ECONOMICO
DEL PRESUPUESTO DE GASTOS

(En miles de pesetas)

TRANSFERENCIAS ENTRE SUBSECTORES

CAPITULOS Y ARTICULOS	SERVICIOS/ORGANISMOS/ENTES PUBLICOS		
	15.16	15.20	15.29
4-TRANSFERENCIAS CORRIENTES			
40-A la Administración del Estado			
41-A Organismos Autonomos Administrativos	5.605.325	7.886.485	
42-A la Seguridad Social			
43-A Organismos Autonomos Comerciales, Industriales o Financ			1.400.000
44-A Empresas Publicas y otros Entes Publicos			
TOTAL CAPITULO 4	5.605.325	7.886.485	1.400.000
7-TRANSFERENCIAS DE CAPITAL			
70-A la Administración del Estado			
71-A Organismos Autonomos Administrativos	2.595.000	7.802.456	
72-A la Seguridad Social			
73-A Organismos Autonomos Comerciales, Industriales o Financ			
74-A Empresas Publicas y otros Entes Publicos			
TOTAL CAPITULO 7	2.595.000	7.802.456	
TOTAL GENERAL	8.200.325	15.688.941	1.400.000




PRESUPUESTOS GENERALES DEL ESTADO

EJERCICIO PRESUPUESTARIO
1990

RESUMEN GENERAL ORGANICO ECONOMICO
DEL PRESUPUESTO DE GASTOS

(En miles de pesetas)

15.32	15.203	16.01	16.101	17.01	17.05	17.06
	202.250.000 378.000		6.000.000			
846.116		41.000		1.040.000		5.825.409
846.116	202.628.000	41.000	6.000.000	1.040.000		5.825.409
17.500.000		194.160		1.300.000	2.700.000	2.935.550
17.500.000		194.160		1.300.000	2.700.000	2.935.550
18.346.116	202.628.000	235.160	6.000.000	2.340.000	2.700.000	8.760.959



PRESUPUESTOS GENERALES DEL ESTADO

EJERCICIO PRESUPUESTARIO

1990

RESUMEN GENERAL ORGANICO ECONOMICO DEL PRESUPUESTO DE GASTOS

(En miles de pesetas)

TRANSFERENCIAS ENTRE SUBSECTORES

	SERVICIOS/ORGANISMOS/ENTES PUBLICOS		
CAPITULOS Y ARTICULOS	17.12	17.201	17.202
4-TRANSFERENCIAS CORRIENTES			
40-A la Administracion del Estado			
41-A Organismos Autonomos Administrativos			
42-A la Seguridad Social			
43-A Organismos Autonomos Comerciales, Industriales o Financ	56.000	32.480	9.616
44-A Empresas Publicas y otros Entes Publicos			
TOTAL CAPITULO 4	56.000	32.480	9.616
7-TRANSFERENCIAS DE CAPITAL			
70-A la Administracion del Estado			
71-A Organismos Autonomos Administrativos			
72-A la Seguridad Social			
73-A Organismos Autonomos Comerciales, Industriales o Financ	20.000	1.300.000	60.000
74-A Empresas Publicas y otros Entes Publicos			
TOTAL CAPITULO 7	20.000	1.300.000	60.000
TOTAL GENERAL	76.000	1.332.480	69.616



PRESUPUESTOS GENERALES DEL ESTADO

EJERCICIO PRESUPUESTARIO
1990

**RESUMEN GENERAL ORGANICO ECONOMICO
DEL PRESUPUESTO DE GASTOS**
(En miles de pesetas)

17.203	17.204	17.205	17.206	17.207	17.208	17.209
5.292	27.907	8.500	15.932	19.326	4.981	5.082
5.292	27.907	8.500	15.932	19.326	4.981	5.082
150.000	185.000		110.000	550.000	80.000	60.000
150.000	185.000		110.000	550.000	80.000	60.000
155.292	212.907	8.500	125.932	569.326	84.981	65.082



PRESUPUESTOS GENERALES DEL ESTADO

EJERCICIO PRESUPUESTARIO

1990

RESUMEN GENERAL ORGANICO ECONOMICO
DEL PRESUPUESTO DE GASTOS

(En miles de pesetas)

TRANSFERENCIAS ENTRE SUBSECTORES

CAPITULOS Y ARTICULOS	SERVICIOS/ORGANISMOS/ENTES PUBLICOS	17.210	17.211	17.212
4-TRANSFERENCIAS CORRIENTES				
40-A la Administración del Estado				
41-A Organismos Autonomos Administrativos				
42-A la Seguridad Social				
43-A Organismos Autonomos Comerciales, Industriales o Financ		28.100	3.207	16.601
44-A Empresas Publicas y otros Entes Publicos				
TOTAL CAPITULO 4		28.100	3.207	16.601
7-TRANSFERENCIAS DE CAPITAL				
70-A la Administración del Estado				
71-A Organismos Autonomos Administrativos				
72-A la Seguridad Social				
73-A Organismos Autonomos Comerciales, Industriales o Financ		675.000	25.000	770.000
74-A Empresas Publicas y otros Entes Publicos				
TOTAL CAPITULO 7		675.000	25.000	770.000
TOTAL GENERAL		703.100	28.207	786.601



PRESUPUESTOS GENERALES DEL ESTADO

EJERCICIO PRESUPUESTARIO
1990

**RESUMEN GENERAL ORGANICO ECONOMICO
DEL PRESUPUESTO DE GASTOS**
(En miles de pesetas)

17.213	17.214	17.215	17.216	17.217	17.218	17.219
11.860	2.000	18.813	15.877	15.515	13.147	14.706
11.860	2.000	18.813	15.877	15.515	13.147	14.706
150.000	20.000	60.000		305.000	150.000	
150.000	20.000	60.000		305.000	150.000	
151.860	22.000	78.813	15.877	320.515	163.147	14.706



PRESUPUESTOS GENERALES DEL ESTADO

EJERCICIO PRESUPUESTARIO

1990

RESUMEN GENERAL ORGANICO ECONOMICO
DEL PRESUPUESTO DE GASTOS

(En miles de pesetas)

TRANSFERENCIAS ENTRE SUBSECTORES

CAPITULOS Y ARTICULOS	SERVICIOS/ORGANISMOS/ENTES PUBLICOS	17.220	17.221	17.222
4-TRANSFERENCIAS CORRIENTES				
40-A la Administracion del Estado				
41-A Organismos Autonomos Administrativos				
42-A la Seguridad Social				
43-A Organismos Autonomos Comerciales, Industriales o Financ		31.360	20.061	4.965
44-A Empresas Publicas y otros Entes Publicos				
TOTAL CAPITULO 4		31.360	20.061	4.965
7-TRANSFERENCIAS DE CAPITAL				
70-A la Administracion del Estado				
71-A Organismos Autonomos Administrativos				
72-A la Seguridad Social				
73-A Organismos Autonomos Comerciales, Industriales o Financ		900.000	100.000	15.000
74-A Empresas Publicas y otros Entes Publicos				
TOTAL CAPITULO 7		900.000	100.000	15.000
TOTAL GENERAL		931.360	120.061	19.965




PRESUPUESTOS GENERALES DEL ESTADO

EJERCICIO PRESUPUESTARIO
1990

RESUMEN GENERAL ORGANICO ECONOMICO
DEL PRESUPUESTO DE GASTOS
(En miles de pesetas)

17.223	17.224	17.232	18.01	18.04	18.06	18.103
			15.545.534		558.558	
2.070	4.926	319.947			23.044.658	
2.070	4.926	319.947	15.545.534		23.603.216	
			13.501.000	70.303.321		200.000
15.000	7.130.000	35.250			8.889.235	
15.000	7.130.000	35.250	13.501.000	70.303.321	8.889.235	200.000
17.070	7.134.926	355.197	29.046.534	70.303.321	32.492.451	200.000



PRESUPUESTOS GENERALES DEL ESTADO

EJERCICIO PRESUPUESTARIO

1990

RESUMEN GENERAL ORGANICO ECONOMICO
DEL PRESUPUESTO DE GASTOS

(En miles de pesetas)

TRANSFERENCIAS ENTRE SUBSECTORES

	SERVICIOS/ORGANISMOS/ENTES PUBLICOS	18.202	19.01	19.07
CAPITULOS Y ARTICULOS				
4-TRANSFERENCIAS CORRIENTES				
40-A la Administracion del Estado				
41-A Organismos Autonomos Administrativos			507.765.083	
42-A la Seguridad Social				1.315.000
43-A Organismos Autonomos Comerciales, Industriales o Financ	59.970			
44-A Empresas Publicas y otros Entes Publicos				
TOTAL CAPITULO 4	59.970	59.970	507.765.083	1.315.000
7-TRANSFERENCIAS DE CAPITAL				
70-A la Administracion del Estado				
71-A Organismos Autonomos Administrativos			12.801.000	
72-A la Seguridad Social			399.000	
73-A Organismos Autonomos Comerciales, Industriales o Financ				
74-A Empresas Publicas y otros Entes Publicos				
TOTAL CAPITULO 7			13.200.000	
TOTAL GENERAL		59.970	520.965.083	1.315.000



PRESUPUESTOS GENERALES DEL ESTADO

EJERCICIO PRESUPUESTARIO

1990

RESUMEN GENERAL ORGANICO ECONOMICO
DEL PRESUPUESTO DE GASTOS

(En miles de pesetas)

19.08	19.11	19.101	19.102	20.01	20.03	20.12
4.529.000 17.134.000	289.990.000	3.850.000	346.000	58.590	5.788.304	25.000
21.663.000	289.990.000	3.850.000	346.000	58.590	5.788.304	25.000
298.700				35.014	5.191.900	1.381.000
298.700				35.014	5.191.900	1.381.000
21.961.700	289.990.000	3.850.000	346.000	93.604	10.980.204	1.406.000



PRESUPUESTOS GENERALES DEL ESTADO

EJERCICIO PRESUPUESTARIO
1 9 9 0

RESUMEN GENERAL ORGANICO ECONOMICO DEL PRESUPUESTO DE GASTOS (En miles de pesetas)

TRANSFERENCIAS ENTRE SUBSECTORES

	SERVICIOS/ORGANISMOS/ENTES PUBLICOS		
CAPITULOS Y ARTICULOS	20.14	20.102	21.01
4-TRANSFERENCIAS CORRIENTES			
40-A la Administracion del Estado		1.450.000	
41-A Organismos Autonomos Administrativos			10.080.000
42-A la Seguridad Social			
43-A Organismos Autonomos Comerciales, Industriales o Financ			21.038.000
44-A Empresas Publicas y otros Entes Publicos			
TOTAL CAPITULO 4		1.450.000	31.118.000
7-TRANSFERENCIAS DE CAPITAL			
70-A la Administracion del Estado			
71-A Organismos Autonomos Administrativos			41.200.000
72-A la Seguridad Social			
73-A Organismos Autonomos Comerciales, Industriales o Financ	48.000		22.751.000
74-A Empresas Publicas y otros Entes Publicos			
TOTAL CAPITULO 7	48.000		63.951.000
TOTAL GENERAL	48.000	1.450.000	95.069.000



PRESUPUESTOS GENERALES DEL ESTADO

EJERCICIO PRESUPUESTARIO
1 9 9 0

**RESUMEN GENERAL ORGANICO ECONOMICO
DEL PRESUPUESTO DE GASTOS**

(En miles de pesetas)

21.03	21.04	21.06	21.205	21.207	22.01	23.07
1.100.000	235.000				1.793.590	60.000
2.179.000	2.070.000	1.837.000	1.010.000	132.000		
3.279.000	2.305.000	1.837.000	1.010.000	132.000	1.793.590	60.000
7.041.000	780.000				458.000	
2.550.000	430.000	1.441.000		464.615		
9.591.000	1.210.000	1.441.000		464.615	458.000	
12.870.000	3.515.000	3.278.000	1.010.000	596.615	2.251.590	60.000



PRESUPUESTOS GENERALES DEL ESTADO

EJERCICIO PRESUPUESTARIO


1990

RESUMEN GENERAL ORGANICO ECONOMICO
DEL PRESUPUESTO DE GASTOS

(En miles de pesetas)

TRANSFERENCIAS ENTRE SUBSECTORES

CAPITULOS Y ARTICULOS	SERVICIOS/ORGANISMOS/ENTES PUBLICOS	23.08	23.201	23.203
4-TRANSFERENCIAS CORRIENTES				
40-A la Administración del Estado			1.350.000	
41-A Organismos Autonomos Administrativos	42.000			
42-A la Seguridad Social				
43-A Organismos Autonomos Comerciales, Industriales o Financ	739.000			
44-A Empresas Publicas y otros Entes Publicos				
TOTAL CAPITULO 4		781.000	1.350.000	
7-TRANSFERENCIAS DE CAPITAL				
70-A la Administración del Estado				40.000.000
71-A Organismos Autonomos Administrativos	20.000			
72-A la Seguridad Social				
73-A Organismos Autonomos Comerciales, Industriales o Financ	5.250.000			
74-A Empresas Publicas y otros Entes Publicos				
TOTAL CAPITULO 7		5.270.000		40.000.000
TOTAL GENERAL		6.051.000	1.350.000	40.000.000



PRESUPUESTOS GENERALES DEL ESTADO

EJERCICIO PRESUPUESTARIO

1990

RESUMEN GENERAL ORGANICO ECONOMICO
DEL PRESUPUESTO DE GASTOS

(En miles de pesetas)

24.01	25.02	26.01	26.02	26.05	26.09	26.10
5.567.827	405.455		174.510	1.857.537		
8.645.515		6.428.704			1.236.960.889	507.000
	4.990.341				384.000	
14.213.342	5.395.796	6.428.704	174.510	1.857.537	1.237.344.889	507.000
2.148.000	6.500			194.000		
3.262.000		969.541			43.893.249	
	2.000.000					
5.410.000	2.006.500	969.541		194.000	43.893.249	
19.623.342	7.402.296	7.398.245	174.510	2.051.537	1.281.238.138	507.000



PRESUPUESTOS GENERALES DEL ESTADO

EJERCICIO PRESUPUESTARIO

1990

RESUMEN GENERAL ORGANICO ECONOMICO
DEL PRESUPUESTO DE GASTOS

(En miles de pesetas)

TRANSFERENCIAS ENTRE SUBSECTORES

	SERVICIOS/ORGANISMOS/ENTES PUBLICOS	27.01	31.02	31.04
CAPITULOS Y ARTICULOS				
4-TRANSFERENCIAS CORRIENTES				
40-A 1a Administracion del Estado				
41-A Organismos Autonomos Administrativos		1.785.098	10.200.000	
42-A 1a Seguridad Social		8.374.000		
43-A Organismos Autonomos Comerciales, Industriales o Financ		2.385.543		5.853.192
44-A Empresas Publicas y otros Entes Publicos				
TOTAL CAPITULO 4		12.544.641	10.200.000	5.853.192
7-TRANSFERENCIAS DE CAPITAL				
70-A 1a Administracion del Estado				
71-A Organismos Autonomos Administrativos		157.000		
72-A 1a Seguridad Social		3.380.000		
73-A Organismos Autonomos Comerciales, Industriales o Financ		791.000		696.100
74-A Empresas Publicas y otros Entes Publicos				
TOTAL CAPITULO 7		4.328.000		696.100
TOTAL GENERAL		16.872.641	10.200.000	6.549.292



PRESUPUESTOS GENERALES DEL ESTADO

EJERCICIO PRESUPUESTARIO

1990

RESUMEN GENERAL ORGANICO ECONOMICO
DEL PRESUPUESTO DE GASTOS

(En miles de pesetas)

60.01	TOTAL				
71.326.136	286.226.136				
125.622.998	603.332.198				
	1.680.492.093				
	95.281.296				
	5.836.457				
196.949.134	2.671.168.180				
	40.000.000				
	185.332.369				
	47.672.249				
	81.160.911				
	19.500.000				
	373.665.529				
196.949.134	3.044.833.709				

PRESUPUESTOS GENERALES DEL ESTADO
PARA EL AÑO ECONOMICO 1.990
ESTADO DE GASTOS



ESTADO

1.990

RESUMEN GENERAL
POR
SERVICIOS Y CAPITULOS




PRESUPUESTOS GENERALES DEL ESTADO

ESTADO DE GASTOS SUBSECTOR ESTADO RESUMEN GENERAL POR SERVICIOS Y CAPITULOS (Miles de pesetas)

EJERCICIO PRESUPUESTARIO

1.990

SERVICIOS	CAPITULO 1	CAPITULO 2
SECCION 01 CASA DE SU MAJESTAD EL REY		
01 CASA DE SU MAJESTAD EL REY		
TOTAL SECCION		
SECCION 02 CORTES GENERALES		
01 CORTES GENERALES	3.116.291	149.700
02 CONGRESO DE LOS DIPUTADOS	2.091.376	2.273.548
03 SENADO	1.597.239	1.515.881
04 JUNTA ELECTORAL CENTRAL	24.611	20.167
05 DEFENSOR DEL PUEBLO	641.096	153.300
TOTAL SECCION	7.470.613	4.112.596
SECCION 03 TRIBUNAL DE CUENTAS		
01 TRIBUNAL, FISCALIA Y SERVICIOS GENERALES	2.363.588	281.000
TOTAL SECCION	2.363.588	281.000
SECCION 04 TRIBUNAL CONSTITUCIONAL		
01 TRIBUNAL CONSTITUCIONAL	846.381	230.335
TOTAL SECCION	846.381	230.335
SECCION 05 CONSEJO DE ESTADO		
01 CONSEJO DE ESTADO	416.327	91.000
TOTAL SECCION	416.327	91.000
SECCION 06 DEUDA PUBLICA		
01 DEUDA AMORTIZABLE		
02 DEUDA PERPETUA		
04 DEUDAS DEL TESORO		
04 DEUDAS ESPECIALES		
05 PRESTAMOS DEL EXTERIOR		
06 PRESTAMOS DEL BANCO DE ESPAÑA		
07 OBLIGACIONES DIVERSAS		
TOTAL SECCION		
SECCION 07 CLASES PASIVAS		
01 HABERES PASIVOS DE CARACTER CIVIL	236.507.000	
02 HABERES PASIVOS DE CARACTER MILITAR	199.245.000	
03 HABERES PASIVOS DE CARACTER ESPECIAL	199.000	
04 HABERES COMPLEMENTARIOS	863.000	
05 HABERES PASIVOS INTEGRADOS POR LA LEY 115/1969	2.477.000	
06 HABERES PASIVOS PERSONAL REGULACION ESPECIAL (CAMINEROS)	2.122.000	
07 PENSIONES INDEMNIZATORIAS DE CARACTER CIVIL	700.000	
08 PENSIONES INDEMNIZATORIAS DE CARACTER MILITAR		
TOTAL SECCION	442.113.000	
SECCION 08 CONSEJO GENERAL DEL PODER JUDICIAL		
01 CONSEJO GENERAL DEL PODER JUDICIAL	867.732	544.830
TOTAL SECCION	867.732	544.830
SECCION 12 MINISTERIO DE ASUNTOS EXTERIORES		
01 MINISTERIO, SUBSECRETARIA Y SERVICIOS GENERALES	2.881.962	2.662.328
02 SECRETARIA DE ESTADO PARA LAS COMUNIDADES EUROPEAS	1.087.336	940.022
03 SECRETARIA DE ESTADO PARA COOP. INTERN. Y PARA IBEROAMERICA	1.052.113	2.048.420
04 DIRECCION GENERAL DEL SERVICIO EXTERIOR	8.022.685	3.368.621
05 DIRECCION GENERAL DE ASUNTOS CONSULARES	5.308.659	1.628.800
06 D. G. DE ORGANIZACIONES Y CONFERENCIAS INTERNACIONALES	1.147.800	510.553
TOTAL SECCION	19.500.555	11.158.744
SECCION 13 MINISTERIO DE JUSTICIA		
01 MINISTERIO, SUBSECRETARIA Y SERVICIOS GENERALES	2.530.291	1.296.252
02 SECRETARIA GENERAL TECNICA	255.268	386.295
03 DIRECCION GRAL DE RELACIONES CON LA ADMON DE JUSTICIA	80.348.116	8.313.386
04 DIRECCION GENERAL DE INSTITUCIONES PENITENCIARIAS	33.028.892	12.466.156
05 DIRECCION GENERAL DE LOS REGISTROS Y DEL NOTARIADO	1.712.199	204.614
06 DIRECCION GENERAL DE ASUNTOS RELIGIOSOS	49.259	
07 DIRECCION GENERAL DEL SERVICIO JURIDICO DEL ESTADO	1.810.405	82.297
TOTAL SECCION	119.734.430	22.749.000
SECCION 14 MINISTERIO DE DEFENSA		
01 MINISTERIO, SUBSECRETARIA Y SERVICIOS GENERALES	111.140.680	4.456.157
02 CUARTEL GENERAL DEL EMAD	1.416.314	1.309.357
03 SECRETARIA DE ESTADO DE LA DEFENSA.	1.484.317	162.426
04 D. G. DEL CENTRO SUPERIOR DE INFORMACION DE LA DEFENSA		2.159.796
05 DIRECCION GENERAL DE ASUNTOS ECONOMICOS	4.020.101	2.455.319
06 D. G. RELACIONES INFORMATIVAS Y SOCIALES DE LA DEFENSA	153.740	725.359
07 DIRECCION GENERAL DE INFRAESTRUCTURA.	290.543	193.825
08 DIRECCION GENERAL DE ARMAMENTO Y MATERIAL.	6.658.818	1.217.913
10 MANDO DE PERSONAL DEL EJERCITO DE TIERRA		5.390.440
11 MANDO DEL APOYO LOGISTICO DEL EJERCITO DE TIERRA	21.177.365	30.750.003
14 DIRECCION DE ASUNTOS ECONOMICOS DEL EJERCITO DE TIERRA	158.721.572	13.812.787
15 JEFATURA DE PERSONAL DE LA ARMADA		805.634
16 JEFATURA DEL APOYO LOGISTICO DE LA ARMADA	6.621.040	25.041.063
19 DIRECCION DE ASUNTOS ECONOMICOS DE LA ARMADA	57.495.569	7.542.523
20 MANDO DE PERSONAL DEL EJERCITO DEL AIRE	3.069.086	4.977.697
21 MANDO DEL APOYO LOGISTICO DEL EJERCITO DEL AIRE		20.719.000
23 DIRECCION DE ASUNTOS ECONOMICOS DEL EJERCITO DEL AIRE	55.739.374	3.047.992
TOTAL SECCION	427.988.519	124.767.291
SECCION 15 MINISTERIO DE ECONOMIA Y HACIENDA		
01 MINISTERIO, SUBSECRETARIA Y SERVICIOS GENERALES	835.472	142.814
02 SECRETARIA GENERAL TECNICA	562.564	379.675
03 DIRECCION GENERAL DE SERVICIOS	2.441.354	6.554.592
04 DIRECCION GENERAL DEL PATRIMONIO DEL ESTADO	1.049.255	788.176
05 SECRETARIA DE ESTADO DE HACIENDA	5.473.195	106.747
06 SECRETARIA GENERAL DE HACIENDA	85.920	87.141
07 D.G. DE COORDINACION CON LAS HACIENDAS TERRITORIALES	477.843	89.614
08 DIRECCION GENERAL DE PRESUPUESTOS	738.364	126.384
09 DIRECCION GENERAL DE COSTES DE PERSONAL Y PENSIONES PUBLICAS	1.349.998	277.063
10 DIRECCION GENERAL DE TRIBUTOS	408.103	51.902
11 DIRECCION GENERAL DE INFORMATICA PRESUPUESTARIA.	562.787	1.128.214
12 INSTITUTO DE ESTUDIOS FISCALES	245.945	261.834
14 TRIBUNAL ECONOMICO ADMINISTRATIVO CENTRAL	1.735.432	217.035
15 DIRECCION GENERAL DE INSPECCION FINANCIERA Y TRIBUTARIA	11.468.406	871.534



PRESUPUESTOS GENERALES DEL ESTADO

ESTADO DE GASTOS SUBSECTOR ESTADO
RESUMEN GENERAL POR SERVICIOS Y CAPITULOS
(Miles de pesetas)

EJERCICIO PRESUPUESTARIO

1.990

SERVICIOS	CAPITULO 1	CAPITULO 2
16 DIRECCION GENERAL DE ADUANAS E IMPUESTOS ESPECIALES	5.737.196	726.847
17 INTERVENCION GENERAL DE LA ADMINISTRACION DEL ESTADO	6.948.765	700.978
18 DIRECCION GENERAL DE INFORMATICA TRIBUTARIA	5.867.731	2.475.855
19 DIRECCION GENERAL DE RECAUDACION	8.017.659	620.926
20 SECRETARIA DE ESTADO DE ECONOMIA	313.297	52.399
21 SECRETARIA GENERAL DE PLANIFICACION Y PRESUPUESTOS	57.390	52.200
22 DIRECCION GENERAL DE PLANIFICACION	416.170	52.300
23 DIRECCION GENERAL DE INCENTIVOS ECONOMICOS REGIONALES	179.807	31.784
24 DIRECCION GENERAL DE POLITICA ECONOMICA	137.747	20.700
25 DIRECCION GENERAL DE PREVISION Y COYUNTURA	134.854	50.203
26 JUNTA SUPERIOR DE PRECIOS	44.844	6.800
28 DIRECCION GENERAL DEL TESORO Y POLITICA FINANCIERA	804.195	274.575
29 DIRECCION GENERAL DE SEGUROS	561.454	125.521
30 SECRETARIA DE ESTADO DE COMERCIO	402.142	43.478
31 SECRETARIA GENERAL DE COMERCIO	2.351.811	731.578
32 DIRECCION GENERAL DE POLITICA COMERCIAL	3.836.095	1.724.929
33 DIRECCION GENERAL DE COMERCIO EXTERIOR	565.312	144.572
34 DIRECCION GENERAL DE TRANSACCIONES EXTERIORES	291.950	23.739
35 DIRECCION GENERAL DE COMERCIO INTERIOR	323.138	231.494
36 DIRECCION GENERAL DE DEFENSA DE LA COMPETENCIA	111.002	25.850
37 TRIBUNAL DE DEFENSA DE LA COMPETENCIA	104.356	33.601
38 INSPECCION GENERAL DEL MINISTERIO DE ECONOMIA Y HACIENDA	376.335	69.819
39 DIRECCION GENERAL DE GESTION TRIBUTARIA	18.288.967	5.915.768
TOTAL SECCION	83.306.855	25.218.641
SECCION 16 MINISTERIO DEL INTERIOR		
01 MINISTERIO, SUBSECRETARIA Y SERVICIOS GENERALES	10.921.238	3.518.354
02 SECRETARIA GENERAL TECNICA	217.878	55.655
03 DIRECCION GENERAL DE POLITICA INTERIOR	260.376	77.111
04 DIRECCION GENERAL DE PROTECCION CIVIL	931.631	447.571
05 DIRECCION DE LA SEGURIDAD DEL ESTADO	843.086	1.195.183
06 DIRECCION GENERAL DE LA POLICIA	139.454.849	15.597.590
07 DIRECCION GENERAL DE LA GUARDIA CIVIL	147.438.663	14.213.736
08 SEGUNDA ACTIVIDAD	8.730.384	
09 RESERVA ACTIVA	26.393.576	
10 DIRECCION GENERAL DE RELACIONES INFORMATIVAS Y SOCIALES	106.627	798.800
TOTAL SECCION	335.298.308	35.904.000
SECCION 17 MINISTERIO DE OBRAS PUBLICAS Y URBANISMO		
01 MINISTERIO, SUBSECRETARIA Y SERVICIOS GENERALES	1.719.798	145.961
02 SECRETARIA GENERAL TECNICA	592.976	248.283
03 DIRECCION GENERAL DE SERVICIOS	2.697.083	3.857.377
04 DIRECCION GENERAL DE CARRETERAS	13.490.146	912.542
05 DIRECCION GENERAL DE PUERTOS Y COSTAS	2.645.646	378.107
06 DIRECCION GENERAL DE OBRAS HIDRAULICAS	1.627.647	209.399
07 DIRECCION GENERAL PARA LA VIVIENDA Y ARQUITECTURA	1.285.148	312.856
08 INSTITUTO DEL TERRITORIO Y URBANISMO	230.853	24.246
10 DIRECCION GENERAL DE PROGRAMACION Y COORDINACION ECONOMICA	603.370	146.069
12 DIRECCION GENERAL DEL INSTITUTO GEOGRAFICO NACIONAL	2.694.222	255.046
13 SECRETARIA GENERAL DE MEDIO AMBIENTE	98.717	112.895
14 DIRECCION GENERAL DE POLITICA AMBIENTAL	138.113	1.030
15 DIRECCION GENERAL DE ORDENACION Y COORDINACION AMBIENTAL	209.117	1.030
TOTAL SECCION	28.032.836	6.604.841
SECCION 18 MINISTERIO DE EDUCACION Y CIENCIA		
01 MINISTERIO, SUBSECRETARIA Y SERVICIOS GENERALES	770.357	108.333
02 SECRETARIA GENERAL TECNICA	589.353	1.090.035
03 DIRECCION GENERAL DE COORDINACION Y DE LA ALTA INSPECCION	340.659	
04 DIRECCION GENERAL DE PROGRAMACION E INVERSIONES	230.978	
05 DIRECCION GENERAL DE PERSONAL Y SERVICIOS	389.496.014	3.774.842
06 SECRETARIA DE ESTADO DE UNIVERSIDADES E INVESTIGACION	349.675	178.532
07 DIRECCION GENERAL DE ENSEANZA SUPERIOR	178.988	71.814
08 DIRECCION GENERAL DE INVESTIGACION CIENTIFICA Y TECNICA	173.636	79.360
09 SECRETARIA DE ESTADO DE EDUCACION	1.303.507	732.955
10 DIRECCION GENERAL DE RENOVACION PEDAGOGICA	753.396	4.031.555
11 DIRECCION GENERAL DE CENTROS ESCOLARES	430.723	18.209.104
12 D. G. DE FORMACION PROFESIONAL REGLADA Y PROMOCION EDUCATIVA	387.976	1.857.680
13 COMISION PERMTE DE LA COM. INTERN. DE CIENCIA Y TECNOLOGIA	585.643	231.486
TOTAL SECCION	395.590.905	30.365.696
SECCION 19 MINISTERIO DE TRABAJO Y SEGURIDAD SOCIAL		
01 MINISTERIO, SUBSECRETARIA Y SECRETARIAS GENERALES	7.126.951	2.072.687
02 SECRETARIA GENERAL TECNICA	1.109.564	853.556
03 DIRECCION GENERAL DE SERVICIOS	5.100.433	2.458.355
04 DIRECCION GENERAL DE PERSONAL	308.851	
05 DIRECCION GENERAL DE INSPECCION DE TRABAJO Y SEG. SOCIAL	6.938.491	715.736
06 DIRECCION GENERAL DE INFORMATICA Y ESTADISTICA	482.852	314.298
07 DIRECCION GENERAL DEL INSTITUTO ESPAOL DE EMIGRACION.	785.016	107.105
08 DIRECCION GENERAL DE TRABAJO	1.819.454	
09 DIRECCION GENERAL DE EMPLEO	589.765	
10 DIRECCION GENERAL DE COOPERATIVAS	420.319	
11 DIRECCION GENERAL DE REGIMEN ECONOMICO DE LA SEG. SOCIAL	10.732	6.000
14 INTERVENCION GENERAL DE LA SEGURIDAD SOCIAL.	521.037	149.183
TOTAL SECCION	25.213.465	6.676.920
SECCION 20 MINISTERIO DE INDUSTRIA Y ENERGIA		
01 MINISTERIO, SUBSECRETARIA Y SERVICIOS GENERALES	1.187.213	835.276
02 SECRETARIA GENERAL TECNICA	464.663	117.815
03 SECRETARIA GENERAL DE LA ENERGIA Y RECURSOS MINERALES	135.229	36.287
04 DIRECCION GENERAL DE SERVICIOS	676.909	104.030
05 DIRECCION GENERAL DE LA ENERGIA	243.204	1.545
06 DIRECCION GENERAL DE MINAS Y DE LA CONSTRUCCION	267.318	49.631
12 SECRETARIA GENERAL DE PROMOCION INDUSTRIAL Y TECNOLOGIA	152.340	1.545
13 DIRECCION GENERAL DE ELECTRONICA Y NUEVAS TECNOLOGIAS	177.226	1.545
14 DIRECCION GENERAL DE POLITICA TECNOLGICA	335.392	1.545
15 DIRECCION GENERAL DE INDUSTRIA	487.249	7.508
TOTAL SECCION	4.126.743	1.156.727
SECCION 21 MINISTERIO DE AGRICULTURA, PESCA Y ALIMENTACION		
01 MINISTERIO, SUBSECRETARIA Y SERVICIOS GENERALES	1.957.171	58.710
02 SECRETARIA GENERAL TECNICA	1.039.567	244.832
03 DIRECCION GENERAL DE INVESTIGACION Y CAPACITACION AGRARIAS	129.508	
04 DIRECCION GENERAL DE LA PRODUCCION AGRARIA	2.037.390	328.942


PRESUPUESTOS GENERALES DEL ESTADO

ESTADO DE GASTOS SUBSECTOR ESTADO
RESUMEN GENERAL POR SERVICIOS Y CAPITULOS
(Miles de pesetas)

EJERCICIO PRESUPUESTARIO

1.990

CAPITULO 3	CAPITULO 4	CAPITULO 6	CAPITULO 7	CAPITULO 8	CAPITULO 9	TOTAL
	5.661.325	419.500 235.000 3.046.000	2.595.000			15.139.868 7.884.743 11.397.086
	9.010.385	14.000 75.700	7.802.456	7.500		8.652.585 17.254.237 109.590 478.470
		10.000 7.150 11.422 10.000	17.700.000			17.918.741 169.869 195.057 51.644
3.000	500	103.550		55.000.000		56.185.820
	1.400.000	26.000 150.000 182.500		60.000.000		62.112.975 595.620 3.265.889
	2.703.213	400.000	17.867.500		15.000	26.546.737
	528.420	147.000 6.000 7.052 2.000 1.250 24.000 724.753	2.603.200			1.385.304 321.689 3.165.687 138.852 139.207 470.154
3.000	34.250.382	15.406.764	66.896.814	179.080.000		24.929.488 404.162.456
	11.037.300	1.441.000	194.160	19.000		27.131.052 273.533 337.487 4.740.292 9.539.269
	143.090	2.668.000	550.000			169.329.428
	75.000	7.316.000	110.000			183.710.362
80.000	114.521	14.162.468		1.000	97.000	8.730.384
	50.963	21.829.000				26.393.576 905.427
80.000	11.420.874	47.416.468	854.160	20.000	97.000	431.090.810
	1.087.484	60.000	1.300.000			4.313.243
	73.000	15.000 507.145				929.259 7.064.005
81.788		348.829.707	14.393.993	2.400	28.888	382.204.641
	5.825.409	11.526.641	4.000.000	4.549.365	114.302	18.746.484
80.892		97.634.000	2.935.550			108.232.005
		4.654.350	77.199.850	8.000.000	1.395.665	92.928.761
		100.000	15.000			370.099
	56.000	570.000				1.319.439
	600.000	2.120.000	20.000			5.145.268
		10.000	1.915.000			2.736.612
		764.870				904.013
162.680	7.641.893	1.731.130 468.522.843	101.779.393	12.551.765	1.538.855	1.941.277 626.835.106
	15.569.603	2.000	13.501.000			29.951.293
	697.105					2.376.493 340.659
	193.221.089		79.724.771			273.176.838
	2.402.000	1.119.000	10.752.735	27.342		396.819.198
	116.831.267		12.526.000			128.112.209 250.802 12.778.996
		163.000				2.229.462 5.341.940 19.045.089
	30.000					79.557.960
	556.989		24.001.000			25.702.419
	405.262		140.505.506	27.342		975.683.358
	77.312.304	10.000				
	874.290	1.294.000				
	407.899.909					
12.000	538.573.468	1.225.185	16.200.000	10.698	36.557	565.257.546
	72.000	400.000				2.435.120 7.558.788 308.851 7.654.227
		625.000	262.000			1.422.150
	3.231.000	210.000	298.700			4.595.121
	26.789.000					28.907.154
	1.900					591.665
	3.260.000					3.680.319
	389.390.000					389.406.732
12.000	961.317.368	2.460.185	16.760.700	10.698	36.557	670.220 1.012.487.893
	2.315.810	1.496.809	64.441.649	8.511.750		78.788.507 582.478 15.711.720
	5.788.304	60.000 200.000	9.691.900			980.939 3.080.395
	1.935.646		900.000			61.623.567
	52.016.775	299.000	8.990.843			25.053.504
	14.258.619	96.000	10.545.000			11.539.971
		535.000	10.826.200			3.374.937
		656.000	2.382.000			1.504.757
		110.000	900.000			202.240.775
	76.315.154	3.452.809	108.677.592	8.511.750		
	31.122.000	300.000	63.951.000	10.000	20.929.100	118.327.981
	25.000	773.900	522.000	1.000		2.606.299
	3.279.000		9.591.000			12.999.508
885	4.315.000	3.540.440	20.566.000		20.815	30.809.472



PRESUPUESTOS GENERALES DEL ESTADO

ESTADO DE GASTOS SUBSECTOR ESTADO RESUMEN GENERAL POR SERVICIOS Y CAPITULOS

(Miles de pesetas)

EJERCICIO PRESUPUESTARIO

1.990

SERVICIOS	CAPITULO 1	CAPITULO 2
05 DIRECCION GENERAL DE SERVICIOS	828.847	1.327.036
06 SECRETARIA GENERAL DE PESCA MARITIMA	358.661	462.472
07 DIRECCION GENERAL DE ORDENACION PESQUERA	439.019	
08 DIRECCION GENERAL DE RELACIONES PESQUERAS INTERNACIONALES	119.247	22.660
09 DIRECCION GENERAL DE INDUSTRIAS AGRARIAS Y ALIMENTARIAS	215.900	13.932
10 DIRECCION GENERAL DE POLITICA ALIMENTARIA	1.227.883	396.221
11 SECRETARIA GENERAL DE ESTRUCTURAS AGRARIAS	49.934	23.647
12 DIRECCION GENERAL DE COORDINACION DE ESTRUCTURAS AGRARIAS	210.977	97.863
TOTAL SECCION	8.614.104	2.976.315
SECCION 22 MINISTERIO PARA LAS ADMINISTRACIONES PUBLICAS		
01 MINISTERIO, SUBSECRETARIA Y SERVICIOS GENERALES	1.781.306	1.005.554
02 SECRETARIA DE ESTADO PARA LA ADMINISTRACION PUBLICA	1.751.523	713.824
03 SECRETARIA DE ESTADO PARA LAS ADMINISTRACIONES TERRITORIALES	620.592	50.258
TOTAL SECCION	4.153.421	1.769.636
SECCION 23 MINISTERIO DE TRANSPORTES, TURISMO Y COMUNICACIONES		
01 MINISTERIO, SUBSECRETARIA Y SERVICIOS GENERALES	3.047.294	632.517
02 SECRETARIA GENERAL TECNICA	437.832	86.019
03 DIRECCION GENERAL DE INFRAESTRUCTURA DEL TRANSPORTE	1.694.753	488.878
04 DIRECCION GENERAL DE AVIACION CIVIL	10.467.334	3.229.999
05 DIRECCION GENERAL DE TRANSPORTES TERRESTRES	439.768	146.568
06 INSTITUTO NACIONAL DE METEOROLOGIA	3.377.240	1.260.499
07 DIRECCION GENERAL DE MARINA MERCANTE	1.230.192	1.855.385
08 SECRETARIA GENERAL DE TURISMO	1.204.275	442.786
09 DIRECCION GENERAL DE POLITICA TURISTICA	6.129	41.313
10 SECRETARIA GENERAL DE COMUNICACIONES	4.134.120	879.330
11 DIRECCION GENERAL DE CORREOS Y TELEGRAFOS	98.427.341	19.616.375
12 DIRECCION GENERAL DE TELECOMUNICACIONES	1.177.380	279.799
13 R.E.N.F.E.		
14 F.E.V.E.		
TOTAL SECCION	125.643.658	28.959.468
SECCION 24 MINISTERIO DE CULTURA		
01 MINISTERIO Y SUBSECRETARIA	2.826.368	668.923
02 SECRETARIA GENERAL TECNICA	841.584	528.437
04 DIRECCION GENERAL DE BELLAS ARTES Y ARCHIVOS	3.414.482	1.685.955
05 CENTRO DE ARTE REINA SOFIA	487.694	626.998
08 DIRECCION GENERAL LIBRO Y BIBLIOTECAS	1.989.699	1.039.200
09 DIRECCION GENERAL COOPERACION CULTURAL	189.452	587.225
TOTAL SECCION	9.749.279	5.136.738
SECCION 25 MINISTERIO DE RELACIONES CON LAS CORTES Y SECRETARIA DEL G.		
01 PRESIDENTE DEL GOBIERNO	1.893.247	813.889
02 MINISTERIO, SUBSECRETARIA Y SERVICIOS GENERALES	2.395.267	5.353.245
TOTAL SECCION	4.288.514	6.167.134
SECCION 26 MINISTERIO DE SANIDAD Y CONSUMO		
01 MINISTERIO Y SUBSECRETARIA	3.031.959	409.579
02 SECRETARIA GENERAL TECNICA	270.767	362.155
03 DIRECCION GENERAL DE SERVICIOS	1.218.046	859.910
04 D.G. ALTA INSP.EC. Y RELACIONES CON LAS ADMON.TERRITORIALES	124.499	25.697
05 SECRETARIA GENERAL DE CONSUMO	63.231	66.605
07 DIRECCION GENERAL DE FARMACIA Y PRODUCTOS SANITARIOS	535.498	1.048.207
08 DCION.GRAL.DE SALUD ALIMENTARIA Y PROTECCION DE CONSUMIDORES.	526.796	936.755
09 DIRECCION GENERAL DE PLANIFICACION SANITARIA	333.305	1.212.882
10 DELEGACION DEL GOBIERNO PARA EL PLAN NACIONAL SOBRE DROGAS	109.191	400.763
12 DCION.GRAL.DE RECURSOS HUMANOS, SUMINISTROS E INSTALACIONES.	73.014	5.897
13 DIRECCION GENERAL DE PROGRAMACION ECONOMICO-FINANCIERA.	200.019	23.821
TOTAL SECCION	6.486.325	5.352.271
SECCION 27 MINISTERIO DE ASUNTOS SOCIALES		
01 MINISTERIO, SUBSECRETARIA Y SERVICIOS GENERALES	399.095	704.000
02 DIRECCION GENERAL TECNICA Y DE SERVICIOS.	484.676	608.399
03 DIRECCION GENERAL DE ACCION SOCIAL.	616.212	45.000
04 DIRECCION GENERAL DE PROTECCION JURIDICA DEL MENOR.	721.375	312.056
TOTAL SECCION	2.221.358	1.669.455
SECCION 28 MINISTERIO DEL PORTAVOZ DEL GOBIERNO		
01 MINISTERIO, SUBSECRETARIA Y SERVICIOS GENERALES	1.127.824	573.197
TOTAL SECCION	1.127.824	573.197
SECCION 31 GASTOS DE DIVERSOS MINISTERIOS		
02 D.G. PRESUPUESTOS, GASTOS DE LOS DPTOS. MINISTERIALES	74.840.774	9.690.225
03 D.G. DEL PATRIMONIO DEL ESTADO. INVERSIONES REALES		
04 SUBSECRETARIA DE ECONOMIA Y HACIENDA: P.M.M.		
08 DIRECCION GENERAL DEL TESORO Y POLITICA FINANCIERA		
09 SECRETARIA DE ESTADO DE ECONOMIA		
TOTAL SECCION	74.840.774	9.690.225
SECCION 32 ENTES TERRITORIALES		
02 D.G. COORDINACION CON LAS HACIENDAS TERRITORIALES. CATALU A		
03 D.G. COORDINACION CON LAS HACIENDAS TERRITORIALES. GALICIA		
04 D.G. COORDINACION CON LAS HACIENDAS TERRITORIALES. ANDALUCIA		
05 D.G. COORD. HACIENDAS TERRITORIALES. PRINCIPADO DE ASTURIAS		
06 D.G. COORDINACION CON LAS HACIENDAS TERRITORIALES. CANTABRIA		
07 D.G. COORDINACION CON LAS HACIENDAS TERRITORIALES. LA RIOJA		
08 D.G. COORDINACION CON LAS HACIENDAS TERRITORIALES. MURCIA		
09 D.G. COORD. HACIENDAS TERRITORIALES. COMUNIDAD VALENCIANA		
10 D.G. COORDINACION CON LAS HACIENDAS TERRITORIALES. ARAGON		
11 D.G. COORD. HACIENDAS TERRITORIALES. CASTILLA-LA MANCHA		
12 D.G. COORDINACION CON LAS HACIENDAS TERRITORIALES. CANARIAS		
13 D.G. COORDINACION CON LAS HACIENDAS TERRITORIALES. NAVARRA		
14 D.G. COORDINACION HACIENDAS TERRITORIALES. EXTREMADURA		
15 D.G. COORDINACION CON LAS HACIENDAS TERRITORIALES. BALEARES		
16 D.G. COORDINACION CON LAS HACIENDAS TERRITORIALES. MADRID		
17 D.G. COORDINACION HACIENDAS TERRITORIALES. CASTILLA-LEON		
18 D. G. COORDINACION CON LAS HACIENDAS TERRITORIALES. VARIAS		
23 D.G. COORDINACION MM.AA. TERRIT. TRANSFERENCIAS A C. LOCALES		
TOTAL SECCION		
SECCION 33 FONDO DE COMPENSACION INTERTERRITORIAL Y COMPENS.TRANSITORIA		
01 D.G. DE COORDINACION CON LAS MDAS. TERRIT. PAIS VASCO		

PRESUPUESTOS GENERALES DEL ESTADO

ESTADO DE GASTOS SUBSECTOR ESTADO
RESUMEN GENERAL POR SERVICIOS Y CAPITULOS
(Miles de pesetas)

EJERCICIO PRESUPUESTARIO

1.990

CAPITULO 3	CAPITULO 4	CAPITULO 6	CAPITULO 7	CAPITULO 8	CAPITULO 9	TOTAL
		58.070				2.213.953
	1.872.000	767.795	1.441.000	1.000		4.902.928
	498.500		4.940.000			5.877.519
	1.651.500	373.000	520.000			2.686.407
		2.275	12.000.000			12.232.107
	206.000	2.956.520	315.000			5.101.624
		12.000				85.581
		63.000				371.840
885	42.969.000	8.847.000	113.846.000	12.000	20.949.915	198.215.219
274.974	1.793.590	215.000	458.000	8.000	198.365	5.734.789
	280.000	429.500				3.174.847
	35.000	32.500	26.441.600			27.179.950
274.974	2.108.590	677.000	26.899.600	8.000	198.365	36.089.586
	2.242.668	189.873	2.450.000	5.000		8.567.352
		163.000				686.851
		90.863.000			4.000	93.050.631
	5.765.430	14.126.113			6.900	33.595.776
	15.000	111.792	100.000			813.128
	684.000	1.712.000		3.900		7.037.639
	2.560.280	1.993.713	6.000.000	1.000		13.640.570
1.000	781.000	3.126.600	5.270.000	1.500		10.827.161
		139.100	275.400			461.942
	13.500	8.331.383		1.000		13.359.333
111.263	100.000	5.373.900		9.000		123.637.879
	214.000	10.838.000				12.509.179
	183.699.000		78.143.000			261.842.000
	11.004.000		3.517.731			14.521.731
112.263	207.078.878	136.968.474	95.756.131	32.300		594.551.172
	14.213.342	180.000	5.410.000	4.000		23.302.633
		79.000				1.449.021
	37.018	6.304.000	375.400			11.816.855
		2.106.000				3.220.692
	317.526	3.910.000	664.400	200.000		8.120.825
	801.456	15.000	650.200			2.243.333
	15.369.342	12.594.000	7.100.000	204.000		50.153.359
	50	334.000				3.041.186
	6.824.257	2.309.737	2.021.500	5.400		18.909.406
	6.824.307	2.643.737	2.021.500	5.400		21.950.592
	6.547.912		969.541	15.000		10.973.991
	424.510					1.057.432
		389.433				2.467.389
	1.857.537		194.000			150.196
	100.000					2.181.373
		176.507				1.683.705
	1.241.235.634		44.368.249			1.640.058
	2.973.000					1.287.150.070
						3.482.954
						78.911
						223.840
	1.253.138.593	565.940	45.531.790	15.000		1.311.089.919
	18.290.564		6.439.475			25.833.134
		650.000		8.000		1.751.075
	7.200.000		81.000			7.942.212
	589.071	50.000				1.672.502
	26.079.635	700.000	6.520.475	8.000		37.198.923
		119.000		4.000		1.824.021
		119.000		4.000		1.824.021
	29.200.000	5.306.788		100		119.037.887
	4.900.000	11.065.000	15.411.341			31.376.341
	5.853.192		696.100			6.549.292
	13.893.739			112.100.000		125.993.739
	3.772.000					3.772.000
	57.618.931	16.371.788	16.107.441	112.100.100		286.729.259
	171.941.536					171.941.536
	126.447.645					126.447.645
	286.912.549					286.912.549
	5.049.204					5.049.204
	5.447.724					5.447.724
	3.560.452					3.560.452
	4.400.054					4.400.054
	99.708.808					99.708.808
	11.453.627					11.453.627
	29.340.458					29.340.458
	72.119.683		331.300			72.450.983
	128.100					128.100
	20.480.107					20.480.107
	1.618.592					1.618.592
	90.598.890					90.598.890
	40.223.860					40.223.860
	46.896.000					46.896.000
7.034.721	772.452.900			500.000	22.718.191	802.705.812
7.034.721	1.788.780.189		331.300	500.000	22.718.191	1.819.364.401
			11.577.200			11.577.200



PRESUPUESTO DE GASTOS : SUBSECTOR ESTADO

RESUMEN GENERAL POR ARTICULOS Y SECCIONES

EJERCICIO PRESUPUESTARIO
1990

CAPITULOS Y ARTICULOS	SECCION 01	SECCION 02
10 Altos Cargos		3.263.735
11 Personal eventual		224.702
12 Funcionarios		2.624.499
13 Laborales		304.715
14 Otro personal		47.533
15 Incentivos al rendimiento		1.000
16 Cuotas, Prestaciones y Gastos Sociales a cargo del empleador		1.004.429
1 GASTOS DE PERSONAL		7.470.613
20 Arrendamientos		78.051
21 Reparaciones, mantenimiento y conservacion		288.999
22 Material, Suministros y Otros		2.067.125
23 Indemnizaciones por razon del servicio		1.675.421
24 Servicios nuevos		3.000
2 GASTOS EN BIENES CORRIENTES Y SERVICIOS		4.112.596
30 De Deuda Publica Interior		
31 De prestamos del interior		
32 De Deuda Publica exterior		
33 De prestamos del exterior		
34 De depositos, fianzas y otros		
3 GASTOS FINANCIEROS		
44 A Empresas Publicas y otros Entes Publicos		
45 A Comunidades Autonomas		
46 A Corporaciones Locales		
47 A Empresas Privadas		
48 A Familias e Instituciones sin fines de lucro	795.000	1.234.455
49 Al Exterior		
4 TRANSFERENCIAS CORRIENTES	795.000	1.234.455
60 Inv. nueva en infraestr. y bienes destinados al uso general		
61 Inv. de reposicion en infraestr. y bienes dest. al uso general		
62 Inv. nueva asociada al funcionamiento operativo de los serv.		
63 Inv. de reposicion asociada al func. operativo de los serv.		
64 Gastos de inversiones de caracter inmaterial		
65 Inversiones militares en infraestructura y otros bienes		
66 Inv. militares asociadas al funcionamiento de los servicios		
67 Gastos militares de inversiones de caracter inmaterial		
6 INVERSIONES REALES		
74 A Empresas Publicas y otros Entes Publicos		
75 A Comunidades Autonomas		
76 A Corporaciones Locales		
77 A Empresas Privadas		
78 A Familias e Instituciones sin fines de lucro		
79 Al Exterior		
7 TRANSFERENCIAS DE CAPITAL		
82 Concesion de prestamos al sector publico		
83 Concesion de prestamos fuera del sector público		
84 Constitucion de depositos y Fianzas		
85 Adquisicion de acciones dentro del sector publico		
86 Adquisicion de acciones fuera del sector publico		
8 ACTIVOS FINANCIEROS		
TOTAL CAPITULOS 1-8	795.000	12.817.664
90 Amortizacion de deuda publica interior		
91 Amortizacion de prestamos del interior		
92 Amortizacion de deuda publica exterior		
93 Amortizacion de prestamos del exterior		
94 Devolucion de depositos y fianzas		
9 PASIVOS FINANCIEROS		
TOTAL PROGRAMAS	795.000	12.817.664
41 A Organismos Autonomos Administrativos		
42 A la Seguridad Social		
43 A Organismos Autonomos Comerciales, Industriales o Financieros		
44 A Empresas Publicas y otros Entes Publicos		
4 TRANSFERENCIAS CORRIENTES		
71 A Organismos Autonomos Administrativos		
72 A la Seguridad Social		
73 A Organismos Autonomos Comerciales, Industriales o Financieros		
74 A Empresas Publicas y otros Entes Publicos		
7 TRANSFERENCIAS DE CAPITAL		
TOTAL TRANSFERENCIAS ENTRE SUBSECTORES		
TOTAL	795.000	12.817.664



**RESUMEN GENERAL POR ARTICULOS Y GRANDES CENTROS GESTORES
DEL PRESUPUESTO DE GASTOS**

AMBITO: SUBSECTOR ESTADO



PRESUPUESTO DE GASTOS : SUBSECTOR ESTADO

RESUMEN GENERAL POR ARTICULOS Y SECCIONES

EJERCICIO PRESUPUESTARIO

1 9 9 0

CAPITULOS Y ARTICULOS	SECCION 01	SECCION 02
10 Altos Cargos		3.263.735
11 Personal eventual		224.702
12 Funcionarios		2.624.499
13 Laborales		304.715
14 Otro personal		47.533
15 Incentivos al rendimiento		1.000
16 Cuotas, Prestaciones y Gastos Sociales a cargo del empleador		1.004.429
1 GASTOS DE PERSONAL		7.470.613
20 Arrendamientos		78.051
21 Reparaciones, mantenimiento y conservacion		288.999
22 Material, Suministros y Otros		2.067.125
23 Indemnizaciones por razon del servicio		1.675.421
24 Servicios nuevos		3.000
2 GASTOS EN BIENES CORRIENTES Y SERVICIOS		4.112.596
30 De Deuda Publica Interior		
31 De prestamos del interior		
32 De Deuda Publica exterior		
33 De prestamos del exterior		
34 De depositos, fianzas y otros		
3 GASTOS FINANCIEROS		
44 A Empresas Publicas y otros Entes Publicos		
45 A Comunidades Autonomas		
46 A Corporaciones Locales		
47 A Empresas Privadas		
48 A Familias e Instituciones sin fines de lucro	795.000	1.234.455
49 Al Exterior		
4 TRANSFERENCIAS CORRIENTES	795.000	1.234.455
60 Inv. nueva en infraestr. y bienes destinados al uso general		
61 Inv. de reposicion en infraestr. y bienes dest. al uso general		
62 Inv. nueva asociada al funcionamiento operativo de los serv.		
63 Inv. de reposicion asociada al func. operativo de los serv.		
64 Gastos de inversiones de caracter inmaterial		
65 Inversiones militares en infraestructura y otros bienes		
66 Inv. militares asociadas al funcionamiento de los servicios		
67 Gastos militares de inversiones de caracter inmaterial		
6 INVERSIONES REALES		
74 A Empresas Publicas y otros Entes Publicos		
75 A Comunidades Autonomas		
76 A Corporaciones Locales		
77 A Empresas Privadas		
78 A Familias e Instituciones sin fines de lucro		
79 Al Exterior		
7 TRANSFERENCIAS DE CAPITAL		
82 Concesion de prestamos al sector publico		
83 Concesion de prestamos fuera del sector publico		
84 Constitucion de depositos y Fianzas		
85 Adquisicion de acciones dentro del sector publico		
86 Adquisicion de acciones fuera del sector publico		
8 ACTIVOS FINANCIEROS		
TOTAL CAPITULOS 1-8	795.000	12.817.664
90 Amortizacion de deuda publica interior		
91 Amortizacion de prestamos del interior		
92 Amortizacion de deuda publica exterior		
93 Amortizacion de prestamos del exterior		
94 Devolucion de depositos y fianzas		
9 PASIVOS FINANCIEROS		
TOTAL PROGRAMAS	795.000	12.817.664
41 A Organismos Autonomos Administrativos		
42 A la Seguridad Social		
43 A Organismos Autonomos Comerciales, Industriales o Financieros		
44 A Empresas Publicas y otros Entes Publicos		
4 TRANSFERENCIAS CORRIENTES		
71 A Organismos Autonomos Administrativos		
72 A la Seguridad Social		
73 A Organismos Autonomos Comerciales, Industriales o Financieros		
74 A Empresas Publicas y otros Entes Publicos		
7 TRANSFERENCIAS DE CAPITAL		
TOTAL TRANSFERENCIAS ENTRE SUBSECTORES		
TOTAL	795.000	12.817.664

CUADRO RESUMEN DEL ESTADO FINANCIERO
SIMONIOS Y DEMONIOS EN DIVERSAS MONEDAS

SECCION 03	SECCION 04	SECCION 05	SECCION 06	SECCION 07	SECCION 08
111.078	195.202	82.173			194.800
31.582	23.397	4.126			19.757
1.820.244	539.741	242.369			572.613
106.649	47.817	51.166			37.013
13.983					
127.200	1.102	10.959			
152.852	39.122	25.534		442.113.000	43.549
2.363.588	846.381	416.327		442.113.000	867.732
	14.100				56.960
47.000	57.091	14.618			71.250
196.000	148.537	65.463			372.620
38.000	10.607	10.919			44.000
281.000	230.335	91.000			544.830
			1.390.733.432		
			1.460.876		
			37.741.228		
			16.587.780		
			1.000		
			1.446.524.316		
				101.148.000	18.000
1.000			1.192.415		
1.000			1.192.415	101.148.000	18.000
45.000					
20.000	44.000	58.308			102.000
65.000	44.000	58.308			102.000
10.000					
10.000					
2.720.588	1.120.716	565.635	1.447.716.731	543.261.000	1.532.562
			791.251.210		
			19.523.851		
			95.514.831		
			10.676.050		
			916.965.942		
2.720.588	1.120.716	565.635	2.364.682.673	543.261.000	1.532.562
2.720.588	1.120.716	565.635	2.364.682.673	543.261.000	1.532.562



PRESUPUESTO DE GASTOS : SUBSECTOR ESTADO

RESUMEN GENERAL POR ARTICULOS Y SECCIONES

EJERCICIO PRESUPUESTARIO
1 9 9 0

CAPITULOS Y ARTICULOS	SECCION 12	SECCION 13
10 Altos Cargos	171.630	80.200
11 Personal eventual	31.614	47.237
12 Funcionarios	10.842.008	109.328.837
13 Laborales	856.590	5.233.591
14 Otro personal	5.936.269	1.147.979
15 Incentivos al rendimiento	315.704	897.827
16 Cuotas, Prestaciones y Gastos Sociales a cargo del empleador	1.346.740	2.998.759
1 GASTOS DE PERSONAL	19.500.555	119.734.430
20 Arrendamientos	2.104.070	1.127.437
21 Reparaciones, mantenimiento y conservacion	1.007.251	1.707.807
22 Material, Suministros y Otros	6.682.564	18.622.602
23 Indemnizaciones por razon del servicio	1.364.859	1.291.154
24 Servicios nuevos		
2 GASTOS EN BIENES CORRIENTES Y SERVICIOS	11.158.744	22.749.000
30 De Deuda Publica Interior		
31 De prestamos del interior		
32 De Deuda Publica exterior		
33 De prestamos del exterior		
34 De depositos, fianzas y otros		
3 GASTOS FINANCIEROS		
44 A Empresas Publicas y otros Entes Publicos	160.000	122.657
45 A Comunidades Autonomas		110.657
46 A Corporaciones Locales		810.657
47 A Empresas Privadas		
48 A Familias e Instituciones sin fines de lucro	985.500	22.372.421
49 Al Exterior	13.325.956	5.000
4 TRANSFERENCIAS CORRIENTES	14.471.456	23.421.392
60 Inv. nueva en infraestr. y bienes destinados al uso general		
61 Inv. de reposicion en infraestr. y bienes dest. al uso general		
62 Inv. nueva asociada al funcionamiento operativo de los serv.	316.000	15.219.500
63 Inv. de reposicion asociada al func. operativo de los serv.	6.633.000	8.363.500
64 Gastos de inversiones de caracter inmaterial		
65 Inversiones militares en infraestructura y otros bienes		
66 Inv. militares asociadas al funcionamiento de los servicios		
67 Gastos militares de inversiones de caracter inmaterial		
6 INVERSIONES REALES	6.949.000	23.583.000
74 A Empresas Publicas y otros Entes Publicos	2.249.000	
75 A Comunidades Autonomas		
76 A Corporaciones Locales		
77 A Empresas Privadas		
78 A Familias e Instituciones sin fines de lucro		44.000
79 Al Exterior		
7 TRANSFERENCIAS DE CAPITAL	2.249.000	44.000
82 Concesion de prestamos al sector publico		
83 Concesion de prestamos fuera del sector publico	4.400	5.000
84 Constitucion de depositos y Fianzas		
85 Adquisicion de acciones dentro del sector publico		
86 Adquisicion de acciones fuera del sector publico		
8 ACTIVOS FINANCIEROS	4.400	5.000
TOTAL CAPITULOS 1-8	54.333.155	189.536.822
90 Amortizacion de deuda publica interior		
91 Amortizacion de prestamos del interior		
92 Amortizacion de deuda publica exterior		
93 Amortizacion de prestamos del exterior		
94 Devolucion de depositos y fianzas		
9 PASIVOS FINANCIEROS		
TOTAL PROGRAMAS	54.333.155	189.536.822
41 A Organismos Autonomos Administrativos	12.256.640	949.000
42 A la Seguridad Social		182.206
43 A Organismos Autonomos Comerciales, Industriales o Financieros		394.000
44 A Empresas Publicas y otros Entes Publicos		
4 TRANSFERENCIAS CORRIENTES	12.256.640	1.525.206
71 A Organismos Autonomos Administrativos	5.791.694	12.000
72 A la Seguridad Social		
73 A Organismos Autonomos Comerciales, Industriales o Financieros		2.000
74 A Empresas Publicas y otros Entes Publicos		
7 TRANSFERENCIAS DE CAPITAL	5.791.694	14.000
TOTAL TRANSFERENCIAS ENTRE SUBSECTORES	18.048.334	1.539.206
TOTAL	72.381.489	191.076.028

SECCION 14	SECCION 15	SECCION 16	SECCION 17	SECCION 18	SECCION 19
134.854	341.359	497.268	103.422	124.682	126.604
65.605	40.077	163.337	54.047	71.009	54.818
314.205.452	49.965.637	315.907.244	9.603.424	359.876.943	16.599.352
51.497.715	19.791.953	4.074.228	9.555.063	14.381.029	3.922.433
35.979.227		2.486.830	2.951.316	3.980.687	5.080
2.987.935	5.985.371	8.089.915	861.053	803.168	1.191.250
23.117.731	7.182.458	4.079.486	4.904.511	16.353.387	3.313.928
427.988.519	83.306.855	335.298.308	28.032.836	395.590.905	25.213.465
1.532.413	4.326.050	482.059	124.621	341.921	728.646
35.820.558	3.135.670	3.863.894	755.532	674.055	675.916
72.350.572	15.052.332	22.547.945	2.871.752	27.644.572	4.183.263
15.063.748	2.704.589	9.010.102	2.852.936	1.705.148	1.089.095
124.767.291	25.218.641	35.904.000	6.604.841	30.365.696	6.676.920
		80.000	162.680		12.000
	3.000				
	3.000	80.000	162.680		12.000
	3.714.000		100.000	92.589.359	46.000
	1.000			2.849.018	
		91.090		1.301.011	
			500.000	30.000	3.070.000
2.688.195	626.900	11.170.784	47.484	271.069.956	137.046.385
717.849	15.520	118.000	73.000	911.815	421.900
3.406.044	4.357.420	11.379.874	720.484	368.751.159	140.584.285
			303.686.266		
			155.148.532		
5.896.464	121.500	6.758.501	2.795.000	63.000	210.000
2.264.000	14.895.264	40.657.967	2.472.145	1.231.000	2.250.185
	390.000		4.420.900		
191.459.444					
32.202.559					
68.545.749					
300.368.216	15.406.764	47.416.468	468.522.843	1.294.000	2.460.185
70.000			2.953.993	9.242.700	
	2.538.200		20.923.350	1.652.750	
3.183		525.000	14.129.500	80.000	
	17.730.000		200.000		
24.439	35.000	25.000	55.917.000	36.836.500	3.022.000
	367.500	110.000	700.000		240.000
97.622	20.670.700	660.000	94.823.843	47.811.950	3.262.000
	115.000.000		11.605.457		
441.581	22.000	20.000	946.308	27.342	10.698
	15.000				
	42.521.000				
441.581	179.080.000	20.000	12.551.765	27.342	10.698
857.069.273	328.043.380	430.758.650	611.419.292	843.841.052	178.219.553
		97.000	194.727		36.557
			28.888		
			1.215.240		
857.069.273	328.043.380	430.855.650	612.958.147	843.841.052	178.256.110
437.520	27.646.846			16.104.092	512.294.083
4.219.140	1.400.000	41.000	6.921.409	23.044.658	308.439.000
	846.116				
4.656.660	29.892.962	41.000	6.921.409	39.148.750	820.733.083
313.040	28.726.114			83.604.321	13.099.700
					399.000
8.394.546		194.160	6.955.550	3.889.235	
	17.500.000				
8.707.586	46.226.114	194.160	6.955.550	92.693.556	13.498.700
13.364.246	76.119.076	235.160	13.876.959	121.842.306	834.231.783
870.433.519	404.162.456	431.090.810	626.835.106	975.653.358	1.012.487.893



PRESUPUESTO DE GASTOS : SUBSECTOR ESTADO

RESUMEN GENERAL POR ARTICULOS Y SECCIONES

EJERCICIO PRESUPUESTARIO
1990

CAPITULOS Y ARTICULOS	SECCION 20	SECCION 21
10 Altos Cargos	86.368	92.495
11 Personal eventual	46.244	54.911
12 Funcionarios	3.012.463	5.697.535
13 Laborales	432.817	1.618.801
14 Otro personal	3.322	
15 Incentivos al rendimiento	200.356	300.042
16 Cuotas, Prestaciones y Gastos Sociales a cargo del empleador	345.173	850.320
1 GASTOS DE PERSONAL	4.126.743	8.614.104
20 Arrendamientos	28.240	296.630
21 Reparaciones, mantenimiento y conservación	164.696	237.992
22 Material, Suministros y Otros	738.278	1.885.595
23 Indemnizaciones por razón del servicio	225.510	556.098
24 Servicios nuevos		
2 GASTOS EN BIENES CORRIENTES Y SERVICIOS	1.156.727	2.976.315
30 De Deuda Pública Interior		
31 De préstamos del interior		
32 De Deuda Pública exterior		
33 De préstamos del exterior		885
34 De depósitos, fianzas y otros		
3 GASTOS FINANCIEROS		885
44 A Empresas Públicas y otros Entes Públicos	65.065.521	
45 A Comunidades Autónomas	133.000	
46 A Corporaciones Locales	73.000	
47 A Empresas Privadas	5.094.519	4.316.000
48 A Familias e Instituciones sin fines de lucro	52.168	89.000
49 Al Exterior	25.052	25.000
4 TRANSFERENCIAS CORRIENTES	70.443.260	4.435.000
60 Inv. nueva en infraestruct. y bienes destinados al uso general		
61 Inv. de reposición en infraestruct. y bienes dest. al uso general	229.000	4.740.825
62 Inv. nueva asociada al funcionamiento operativo de los serv.	300.000	
63 Inv. de reposición asociada al func. operativo de los serv.	496.809	725.705
64 Gastos de inversiones de carácter inmaterial	2.357.000	3.377.470
65 Inversiones militares en infraestructura y otros bienes		
66 Inv. militares asociadas al funcionamiento de los servicios		
67 Gastos militares de inversiones de carácter inmaterial		
6 INVERSIONES REALES	3.452.809	8.847.000
74 A Empresas Públicas y otros Entes Públicos	10.691.000	55.000
75 A Comunidades Autónomas	100.000	1.143.000
76 A Corporaciones Locales		
77 A Empresas Privadas	88.710.678	36.405.000
78 A Familias e Instituciones sin fines de lucro	2.520.000	50.000
79 Al Exterior		
7 TRANSFERENCIAS DE CAPITAL	102.021.678	37.653.000
82 Concesión de préstamos al sector público	8.500.000	
83 Concesión de préstamos fuera del sector público	11.750	12.000
84 Constitución de depósitos y Fianzas		
85 Adquisición de acciones dentro del sector público		
86 Adquisición de acciones fuera del sector público		
8 ACTIVOS FINANCIEROS	8.511.750	12.000
TOTAL CAPITULOS 1-8	189.712.967	62.533.304
90 Amortización de deuda pública interior		
91 Amortización de préstamos del interior		20.929.100
92 Amortización de deuda pública exterior		
93 Amortización de préstamos del exterior		20.815
94 Devolución de depósitos y fianzas		
9 PASIVOS FINANCIEROS		20.949.915
TOTAL PROGRAMAS	189.712.967	83.483.219
41 A Organismos Autónomos Administrativos	25.000	11.415.000
42 A Ia Seguridad Social		
43 A Organismos Autónomos Comerciales, Industriales o Financieros	5.846.894	27.124.000
44 A Empresas Públicas y otros Entes Públicos		
4 TRANSFERENCIAS CORRIENTES	5.871.894	38.539.000
71 A Organismos Autónomos Administrativos	1.381.000	49.021.000
72 A Ia Seguridad Social		
73 A Organismos Autónomos Comerciales, Industriales o Financieros	5.274.914	27.172.000
74 A Empresas Públicas y otros Entes Públicos		
7 TRANSFERENCIAS DE CAPITAL	6.655.914	76.193.000
TOTAL TRANSFERENCIAS ENTRE SUBSECTORES	12.527.808	114.732.000
TOTAL	202.240.775	198.215.219

SECCION 22	SECCION 23	SECCION 24	SECCION 25	SECCION 26	SECCION 27
100.167	98.626	59.156	207.796	92.495	40.769
362.328	55.861	56.194	369.136	68.781	60.569
2.686.821	89.270.136	3.612.637	2.198.549	4.197.708	839.396
328.221	22.989.540	4.548.797	694.798	1.144.589	729.053
	159.344	2.395			858
251.078	3.845.263	132.497	395.897	253.587	91.016
424.806	9.224.888	1.337.603	422.338	729.165	459.697
4.153.421	125.643.658	9.749.279	4.288.514	6.486.325	2.221.358
162.539	2.147.409	221.305	254.701	82.530	231.786
342.920	3.525.471	391.429	154.500	175.738	65.532
1.113.816	20.986.864	4.361.862	5.538.750	4.841.168	1.305.272
150.361	2.299.724	162.142	219.183	252.835	66.865
1.769.636	28.959.468	5.136.738	6.167.134	5.352.271	1.669.455
263.974					
	1.000				
11.000	111.263				
274.974	112.263				
	195.868.000		925.000	1.182.745	
		40.000		4.010.000	6.683.071
		18.297	25.000		
	3.122.000	138.503	231.000	75.000	
115.000	6.151.168	878.861	247.511	1.287.966	6.828.976
200.000	1.096.710	80.339		270.242	22.947
315.000	206.237.878	1.156.000	1.428.511	6.825.953	13.534.994
	103.295.686				
	15.552.288				
88.000	7.364.900	4.990.700	334.000		285.000
589.000	9.674.700	7.468.700	2.309.737	565.940	415.000
	1.080.900	134.600			
677.000	136.968.474	12.594.000	2.643.737	565.940	700.000
	81.810.731	20.300			
	2.300.000	25.000		125.000	
26.441.600		800.000			
	6.375.400	650.000			
		179.500	15.000	350.000	2.192.475
26.441.600	90.486.131	1.690.000	15.000	475.000	2.192.475
		15.200			
8.000	32.300	4.000	5.400	15.000	8.000
		200.000			
8.000	32.300	204.000	5.400	15.000	8.000
33.639.631	588.440.172	30.530.017	14.548.296	19.720.489	20.326.282
192.365					
6.000					
198.365					
33.837.996	588.440.172	30.530.017	14.548.296	19.720.489	20.326.282
1.793.590	42.000	5.567.827	405.455	2.032.047	1.785.098
	60.000			1.237.467.889	8.374.000
	739.000	8.645.515		6.812.704	2.385.543
1.793.590	841.000	14.213.342	5.395.796	1.246.312.640	12.544.641
			4.990.341		
458.000	20.000	2.148.000	6.500	194.000	157.000
	5.250.000	3.262.000		43.893.249	3.380.000
				969.541	791.000
458.000	5.270.000	5.410.000	2.006.500	45.056.790	4.328.000
2.251.590	6.111.000	19.623.342	7.402.296	1.291.369.430	16.872.641
36.089.586	594.551.172	50.153.359	21.950.592	1.311.089.919	37.198.923



PRESUPUESTO DE GASTOS : SUBSECTOR ESTADO

RESUMEN GENERAL POR ARTICULOS Y SECCIONES

EJERCICIO PRESUPUESTARIO

1990

CAPITULOS Y ARTICULOS	SECCION 28	SECCION 31
10 Altos Cargos	40.774	
11 Personal eventual	86.995	
12 Funcionarios	418.644	4.093.083
13 Laborales	432.721	715.550
14 Otro personal		981.677
15 Incentivos al rendimiento	28.013	
16 Cuotas, Prestaciones y Gastos Sociales a cargo del empleador	120.677	69.050.464
1 GASTOS DE PERSONAL	1.127.824	74.840.774
20 Arrendamientos	78.280	
21 Reparaciones, mantenimiento y conservacion	26.350	
22 Material, Suministros y Otros	444.396	8.713.174
23 Indemnizaciones por razon del servicio	24.171	977.051
24 Servicios nuevos		
2 GASTOS EN BIENES CORRIENTES Y SERVICIOS	573.197	9.690.225
30 De Deuda Publica Interior		
31 De prestamos del interior		
32 De Deuda Publica exterior		
33 De prestamos del exterior		
34 De depositos, fianzas y otros		
3 GASTOS FINANCIEROS		
44 A Empresas Publicas y otros Entes Publicos		8.672.000
45 A Comunidades Autonomas		
46 A Corporaciones Locales		
47 A Empresas Privadas		13.893.739
48 A Familias e Instituciones sin fines de lucro		19.000.000
49 Al Exterior		
4 TRANSFERENCIAS CORRIENTES		41.565.739
60 Inv. nueva en infraestr. y bienes destinados al uso general		
61 Inv. de reposicion en infraestr. y bienes dest.al uso general		
62 Inv. nueva asociada al funcionamiento operativo de los serv.	99.000	
63 Inv. de reposicion asociada al func. operativo de los serv.	20.000	16.371.788
64 Gastos de inversiones de caracter inmaterial		
65 Inversiones militares en infraestructura y otros bienes		
66 Inv. militares asociadas al funcionamiento de los servicios		
67 Gastos militares de inversiones de caracter inmaterial		
6 INVERSIONES REALES	119.000	16.371.788
74 A Empresas Publicas y otros Entes Publicos		14.741.111
75 A Comunidades Autonomas		
76 A Corporaciones Locales		
77 A Empresas Privadas		670.230
78 A Familias e Instituciones sin fines de lucro		
79 Al Exterior		
7 TRANSFERENCIAS DE CAPITAL		15.411.341
82 Concesion de prestamos al sector publico		112.100.000
83 Concesion de prestamos fuera del sector publico	4.000	
84 Constitucion de depositos y Fianzas		100
85 Adquisicion de acciones dentro del sector publico		
86 Adquisicion de acciones fuera del sector publico		
8 ACTIVOS FINANCIEROS	4.000	112.100.100
TOTAL CAPITULOS 1-8	1.824.021	269.979.967
90 Amortizacion de deuda publica interior		
91 Amortizacion de prestamos del interior		
92 Amortizacion de deuda publica exterior		
93 Amortizacion de prestamos del exterior		
94 Devolucion de depositos y fianzas		
9 PASIVOS FINANCIEROS		
TOTAL PROGRAMAS	1.824.021	269.979.967
41 A Organismos Autonomos Administrativos		10.200.000
42 A la Seguridad Social		
43 A Organismos Autonomos Comerciales, Industriales o Financieros		5.853.192
44 A Empresas Publicas y otros Entes Publicos		
4 TRANSFERENCIAS CORRIENTES		16.053.192
71 A Organismos Autonomos Administrativos		
72 A la Seguridad Social		
73 A Organismos Autonomos Comerciales, Industriales o Financieros		696.100
74 A Empresas Publicas y otros Entes Publicos		
7 TRANSFERENCIAS DE CAPITAL		696.100
TOTAL TRANSFERENCIAS ENTRE SUBSECTORES		16.749.292
TOTAL	1.824.021	286.729.259

SECCION 32	SECCION 33	SECCION 34	TOTAL		
			6.245.653		
			1.992.327		
			1.308.155.335		
			143.494.849		
			53.696.500		
			26.770.233		
			589.640.617		
			2.129.995.514		
			14.419.748		
			53.204.269		
			222.734.522		
			41.794.521		
			3.000		
			332.156.060		
			1.390.896.112		
7.034.721			8.851.571		
			37.741.228		
			16.589.665		
			126.263		
7.034.721			1.454.204.839		
47.403.053			415.848.335		
968.924.236			982.750.982		
772.452.900			774.771.955		
			30.470.761		
			583.853.730		
		372.653.000	391.155.745		
1.788.780.189		372.653.000	3.178.851.508		
			406.981.952		
			175.743.645		
			44.886.565		
			117.628.748		
			11.760.870		
			191.459.444		
			32.202.559		
			68.545.749		
			1.049.209.532		
331.300	239.802.300		122.165.135		
			268.609.600		
			41.979.283		
			150.741.308		
			101.210.914		
		11.000.000	12.432.700		
331.300	239.802.300	11.000.000	697.138.940		
500.000			247.705.457		
			1.587.779		
			15.100		
			42.521.000		
			21.722.000		
500.000			313.551.336		
1.796.646.210	239.802.300	383.653.000	9.155.107.729		
22.718.191			791.445.937		
			63.525.952		
			95.514.831		
			10.696.865		
			1.321.240		
22.718.191			962.504.825		
1.819.364.401	239.802.300	383.653.000	10.117.612.554		
			602.954.198		
			1.554.523.095		
			93.427.055		
			5.836.457		
			2.256.740.805		
			185.132.369		
			47.672.249		
			67.851.046		
			19.500.000		
			320.155.664		
			2.576.896.469		
1.819.364.401	239.802.300	383.653.000	12.694.509.023		



**RESUMEN GENERAL POR CAPITULOS
DEL PRESUPUESTO DE GASTOS**

- SUBSECTOR ESTADO -



PRESUPUESTOS GENERALES DEL ESTADO

EJERCICIO PRESUPUESTARIO
1990

**PRESUPUESTO DE GASTOS
 AMBITO: SUBSECTOR ESTADO
 RESUMEN GENERAL POR CAPITULOS**

CAPITULOS	DOTACIONES
1-GASTOS DE PERSONAL	2.129.995.514
2-GASTOS EN BIENES CORRIENTES Y SERVICIOS	332.156.060
3-GASTOS FINANCIEROS	1.454.204.839
4-TRANSFERENCIAS CORRIENTES	3.178.851.508
OPERACIONES CORRIENTES	7.095.207.921
6-INVERSIONES REALES	1.049.209.532
7-TRANSFERENCIAS DE CAPITAL	697.138.940
OPERACIONES DE CAPITAL	1.746.348.472
OPERACIONES NO FINANCIERAS	8.841.556.393
8-ACTIVOS FINANCIEROS	313.551.336
TOTAL CAPITULOS 1-8	9.155.107.729
9-PASIVOS FINANCIEROS	962.504.825
TOTAL PROGRAMAS	10.117.612.554
4-TRANSFERENCIAS CORRIENTES	2.256.740.805
7-TRANSFERENCIAS DE CAPITAL	320.155.664
TRANSFERENCIAS ENTRE SUBSECTORES	2.576.896.469
TOTAL	12.694.509.023

PRESUPUESTOS GENERALES DEL ESTADO
PARA EL AÑO ECONOMICO 1.990
ESTADO DE GASTOS



ORGANISMOS AUTONOMOS ADMINISTRATIVOS

1.990

RESUMEN GENERAL
POR
ORGANISMOS Y CAPITULOS



PRESUPUESTOS GENERALES DEL ESTADO

ESTADO DE GASTOS ORGANISMOS AUTONOMOS ADMINISTRATIVOS RESUMEN GENERAL POR ORGANISMOS Y CAPITULOS (Miles de pesetas)

EJERCICIO PRESUPUESTARIO

1.990

SERVICIOS	CAPITULO 1	CAPITULO 2
SECCION 12 MINISTERIO DE ASUNTOS EXTERIORES		
103 AGENCIA ESPAÑOLA DE LA COOPERACION INTERNACIONAL	2.281.303	4.265.111
TOTAL SECCION	2.281.303	4.265.111
SECCION 13 MINISTERIO DE JUSTICIA		
101 CENTRO DE ESTUDIOS JUDICIALES	913.872	86.034
102 MUTUALIDAD GENERAL JUDICIAL	1.189.134	2.873.963
TOTAL SECCION	2.103.006	2.959.997
SECCION 14 MINISTERIO DE DEFENSA		
101 FONDO CENTRAL DE ATENCIONES GENERALES DE DEFENSA	3.815	50.218
104 FONDO DE EXPLOTACION DE SERVICIOS DE CRIA CABALLAR Y REMONTA	31.662	107.476
106 MUSEO DEL EJERCITO	126.094	38.581
107 GERENCIA DE INFRAESTRUCTURA DE LA DEFENSA	360.428	47.546
108 FONDO ATENCIONES GENERALES DEL SERVICIO GEOGRAFICO EJERCITO	25.378	93.089
111 CANAL DE EXPERIENCIAS HIDRODINAMICAS DE EL PARDO	324.662	67.627
113 INSTITUTO SOCIAL DE LAS FUERZAS ARMADAS	2.742.560	28.259.053
TOTAL SECCION	3.614.599	28.663.590
SECCION 15 MINISTERIO DE ECONOMIA Y HACIENDA		
101 CENTRO DE GESTION CATASTRAL Y COOPERACION TRIBUTARIA	7.925.838	2.972.204
102 SERVICIO DE VIGILANCIA ADUANERA	4.306.058	1.299.267
103 INSTITUTO DE CONTABILIDAD Y AUDITORIA DE CUENTAS	210.230	245.287
104 ESCUELA DE HACIENDA PUBLICA.	904.411	1.294.561
105 INSTITUTO NACIONAL DE ESTADISTICA	6.585.390	1.741.384
TOTAL SECCION	19.931.927	7.552.703
SECCION 16 MINISTERIO DEL INTERIOR		
101 JEFATURA DE TRAFICO	9.194.559	7.550.683
TOTAL SECCION	9.194.559	7.550.683
SECCION 18 MINISTERIO DE EDUCACION Y CIENCIA		
101 CONSEJO SUPERIOR DE DEPORTES.	1.841.721	1.342.621
103 JUNTA DE CONSTRUCCIONES, INSTALACIONES Y EQUIPO ESCOLAR	1.468.614	1.885.752
137 UNIVERSIDAD INTERNACIONAL MENENDEZ PELAYO	307.728	345.518
TOTAL SECCION	3.618.063	3.573.891
SECCION 19 MINISTERIO DE TRABAJO Y SEGURIDAD SOCIAL		
101 INSTITUTO NACIONAL DE EMPLEO	44.140.780	10.909.220
102 FONDO DE GARANTIA SALARIAL	1.613.499	2.006.460
104 INSTITUTO NACIONAL DE HIGIENE Y SEGURIDAD EN EL TRABAJO	4.619.850	963.785
TOTAL SECCION	50.374.129	13.879.465
SECCION 20 MINISTERIO DE INDUSTRIA Y ENERGIA		
102 REGISTRO DE LA PROPIEDAD INDUSTRIAL	1.209.609	757.466
105 INSTITUTO DE LA PEQUEÑA Y MEDIANA EMPRESA INDUSTRIAL	269.806	217.212
TOTAL SECCION	1.479.415	974.678
SECCION 21 MINISTERIO DE AGRICULTURA, PESCA Y ALIMENTACION		
104 INSTITUTO NACIONAL DE SEMILLAS Y PLANTAS DE VIVERO	468.952	175.632
106 SERVICIO DE EXTENSION AGRARIA	633.834	282.293
108 INSTITUTO DE RELACIONES AGRARIAS (I.R.A.)	10.239.401	600.491
109 INSTITUTO NACIONAL DE REFORMA Y DESARROLLO AGRARIO	2.424.558	376.079
112 AGENCIA PARA EL ACEITE DE OLIVA	293.580	97.491
TOTAL SECCION	14.060.325	1.531.986
SECCION 22 MINISTERIO PARA LAS ADMINISTRACIONES PUBLICAS		
101 INSTITUTO NACIONAL DE ADMINISTRACION PUBLICA	1.483.189	721.167
102 MUTUALIDAD GENERAL DE FUNCIONARIOS CIVILES DEL ESTADO	13.833.646	58.947.417
TOTAL SECCION	15.316.835	59.668.584
SECCION 23 MINISTERIO DE TRANSPORTES, TURISMO Y COMUNICACIONES		
101 ESCUELA OFICIAL DE TURISMO	124.244	20.900
TOTAL SECCION	124.244	20.900
SECCION 24 MINISTERIO DE CULTURA		
108 INSTITUTO DE LA CINEMATOGRAFIA Y DE LAS ARTES AUDIOVISUALES	674.291	853.690
109 MUSEO NACIONAL DEL PRADO	973.000	439.500
TOTAL SECCION	1.647.291	1.293.190
SECCION 25 MINISTERIO DE RELACIONES CON LAS CORTES Y SECRETARIA DEL G.		
101 CENTRO DE ESTUDIOS CONSTITUCIONALES	235.659	257.616
TOTAL SECCION	235.659	257.616
SECCION 26 MINISTERIO DE SANIDAD Y CONSUMO		
102 INSTITUTO NACIONAL DEL CONSUMO	752.878	604.814
TOTAL SECCION	752.878	604.814
SECCION 27 MINISTERIO DE ASUNTOS SOCIALES		
107 INSTITUTO DE LA MUJER.	450.054	796.380
TOTAL SECCION	450.054	796.380
TOTAL PRESUPUESTO GASTOS SUBSECTOR DD.AA. ADMINISTRATIVOS	125.184.287	133.593.588



PRESUPUESTOS GENERALES DEL ESTADO

ESTADO DE GASTOS ORGANISMOS AUTONOMOS ADMINISTRATIVOS
RESUMEN GENERAL POR ORGANISMOS Y CAPITULOS

(Miles de pesetas)

EJERCICIO PRESUPUESTARIO

1.990

CAPITULO 3	CAPITULO 4	CAPITULO 6	CAPITULO 7	CAPITULO 8	CAPITULO 9	TOTAL
	5.993.863	94.100	5.794.000	5.000		18.433.377
	5.993.863	94.100	5.794.000	5.000		18.433.377
		23.000				1.022.906
4.750	756.383	40.000		69.000		4.933.230
4.750	756.383	63.000		69.000		5.956.136
	187.686	186.587		2.552.736		2.981.042
	491	113.500				253.129
		1.864				166.539
500		20.495.860		2.000		20.906.334
		16.700				135.167
	10.360	313.040		5.000		720.689
3.900	5.386.093	609.000		328.000	250	37.328.856
4.400	5.584.630	21.736.551		2.887.736	250	62.491.756
	611.629	19.572.473		36.735		31.118.879
	146.520	2.595.000		10.000		8.356.845
	10.177	20.000				485.694
		49.735				2.248.757
20	373	7.393.701			73	15.720.941
20	768.699	29.630.959		46.735	73	57.931.116
	6.031.820	17.955.000		165.000		40.897.062
	6.031.820	17.955.000		165.000		40.897.062
	13.293.342	7.247.000	6.254.000	8.000		29.986.684
		72.597.047	249.293	4.021		75.204.727
	39.746	16.400				699.392
	10.323.088	79.860.447	6.503.293	12.021		106.890.303
8.000	1.361.084.090	11.200.090	1.600.000	8.000		1.428.990.000
19.436	56.281.223	1.595.000		15.154.234		76.668.757
250	82.400	540.400		13.000		6.199.710
26.686	1.417.427.523	13.335.400	1.600.000	15.175.234	25	1.511.818.462
	1.493.508	1.000.304	18.000	7.500		4.486.337
	42.593	478.805	500.000	402.000		1.210.614
	1.536.121	1.479.199	513.000	409.500		6.395.899
	4.400	180.000	600.000	1.000		1.409.860
	628.000	341.000	6.700.000	2.000		8.971.177
1.000	3.082.000	40.000		30.000		10.992.000
4.244.610	2.000	20.800.000	20.800.000	4.125.400	3.782.000	56.134.610
		200.000		1.000		997.011
4.245.610	3.716.400	21.561.000	27.700.000	4.169.400	3.782.000	80.786.721
	184.519	458.000		5.000		3.651.875
100	12.168.156	735.000		3.725.250		39.499.679
100	12.352.685	1.193.000		3.730.250		52.291.654
	1.687	20.801				167.632
	1.687	20.801				167.632
	3.189.000	598.174	377.000	401.245		6.093.400
		966.500		3.500		2.382.500
	3.189.000	1.564.674	377.000	404.745		8.475.900
	1.280	6.500		2.000		503.055
	1.280	6.500		2.000		503.055
	503.345	214.783				2.075.820
	503.345	214.783				2.075.820
	605.224	109.000	48.000	6.000		2.014.160
	605.224	109.000	48.000	6.000		2.014.160
4.281.566	1.471.791.728	188.824.324	42.540.293	27.082.621	3.782.348	1.997.080.756



**RESUMEN GENERAL POR ARTICULOS Y GRANDES CENTROS GESTORES
DEL PRESUPUESTO DE GASTOS**

AMBITO: OO.AA. ADMINISTRATIVOS



PRESUPUESTO DE GASTOS : SUBSECTOR 00. AA. ADMINISTRATIVOS

EJERCICIO PRESUPUESTARIO

RESUMEN GENERAL POR ARTICULOS Y SECCIONES

1990

CAPITULOS Y ARTICULOS	SECCION 12	SECCION 13
10 Altos Cargos	25.867	6.130
11 Personal eventual	17.627	
12 Funcionarios	364.386	924.787
13 Laborales	1.280.241	32.226
14 Otro personal	14.380	151.694
15 Incentivos al rendimiento	17.836	23.913
16 Cuotas, Prestaciones y Gastos Sociales a cargo del empleador	560.966	964.256
1 GASTOS DE PERSONAL	2.281.303	2.103.006
20 Arrendamientos		4.206
21 Reparaciones, mantenimiento y conservacion	51.414	15.196
22 Material, Suministros y Otros	4.161.231	2.902.353
23 Indemnizaciones por razon del servicio	52.466	38.242
2 GASTOS EN BIENES CORRIENTES Y SERVICIOS	4.265.111	2.959.997
30 De Deuda Publica Interior		
31 De prestamos del interior		
33 De prestamos del exterior		
34 De depositos, fianzas y otros		4.750
3 GASTOS FINANCIEROS		4.750
44 A Empresas Publicas y otros Entes Publicos		
45 A Comunidades Autonomas		
46 A Corporaciones Locales		
47 A Empresas Privadas		
48 A Familias e Instituciones sin fines de lucro		756.383
49 Al Exterior	1.242.355	
4 TRANSFERENCIAS CORRIENTES	4.751.508	756.383
	5.993.863	756.383
60 Inv. nueva en infraestr. y bienes destinados al uso general		
61 Inv. de reposicion en infraestr. y bienes dest. al uso general		
62 Inv. nueva asociada al funcionamiento operativo de los serv.		
63 Inv. de reposicion asociada al func. operativo de los serv.	94.100	63.000
64 Gastos de inversiones de caracter inmaterial		
6 INVERSIONES REALES	94.100	63.000
74 A Empresas Publicas y otros Entes Publicos		
75 A Comunidades Autonomas		
76 A Corporaciones Locales		
77 A Empresas Privadas		
78 A Familias e Instituciones sin fines de lucro	4.400	
79 Al Exterior	5.789.600	
7 TRANSFERENCIAS DE CAPITAL	5.794.000	
80 Adquisicion de deuda del sector publico		69.000
82 Concesion de prestamos al sector publico		
83 Concesion de prestamos fuera del sector publico	5.000	
84 Constitucion de depositos y Fianzas		
85 Adquisicion de acciones dentro del sector publico		
86 Adquisicion de acciones fuera del sector publico		
8 ACTIVOS FINANCIEROS	5.000	69.000
TOTAL CAPITULOS 1-8	18.433.377	5.956.136
90 Amortizacion de deuda publica interior		
91 Amortizacion de prestamos del interior		
94 Devolucion de depositos y fianzas		
9 PASIVOS FINANCIEROS		
TOTAL PROGRAMAS	18.433.377	5.956.136
40 A la Administracion del Estado		
42 A la Seguridad Social		
4 TRANSFERENCIAS CORRIENTES		
71 A Organismos Autonomos Administrativos		
7 TRANSFERENCIAS DE CAPITAL		
TOTAL TRANSFERENCIAS ENTRE SUBSECTORES		
TOTAL	18.433.377	5.956.136

SECCION 14	SECCION 15	SECCION 16	SECCION 18	SECCION 19	SECCION 20
6.129	44.257	6.129	26.629	6.129	12.258
1.910.637	13.091.666	6.675.687	20.512	23.737.546	996.506
923.222	3.510.334	641.088	1.661.406	15.642.091	199.884
19.101			984.203	121.841	
89.772	907.186	477.996	128.220	837.007	100.268
665.738	2.378.484	1.393.659	797.093	10.029.515	170.499
3.614.599	19.931.927	9.194.559	3.618.063	50.374.129	1.479.415
84.705	1.480.311	116.500	625.644	2.102.983	114.250
135.987	1.122.371	1.541.034	1.185.210	1.477.889	123.777
28.410.208	4.328.270	5.296.149	1.573.853	9.562.251	670.552
32.690	621.751	597.000	189.184	736.342	66.099
28.663.590	7.552.703	7.550.683	3.573.891	13.879.465	974.678
900	20			2.796	
3.500				23.890	
4.400	20			26.686	
	5.000		1.345.990	400.000	
			554.000	4.683.000	
	606.629	5.350	28.000	36.050.000	
		2.000	597.780	35.162.000	
5.574.270	156.697	20.725	10.795.819	1.335.933.723	51.993
10.360	373	3.745	1.499	1.002.800	34.108
5.584.630	768.699	31.820	13.323.088	1.413.231.523	86.101
21.413.600	1.303.600	14.770.000	39.937.761	7.153.041	
252.951	4.377.845	3.185.000	39.922.686	6.182.359	1.479.109
70.000	23.949.514				
21.736.551	29.630.959	17.955.000	79.860.447	13.335.400	1.479.109
			1.653.940		
			2.619.708		150.000
			1.780.352		
			249.293	1.600.000	350.000
			6.303.293	1.600.000	518.000
2.446.936	36.735			15.130.234	
212.800	10.000	165.000	12.021	45.000	9.500
128.000					
100.000					
2.887.736	46.735	165.000	12.021	15.175.234	400.000
62.491.506	57.931.043	34.897.062	106.690.803	1.507.622.437	409.500
					4.946.803
250	73			25	
250	73			25	
62.491.756	57.931.116	34.897.062	106.690.803	1.507.622.462	4.946.803
		6.000.000		3.850.000	1.450.000
		6.000.000		346.000	1.450.000
			200.000		
			200.000		
		6.000.000	200.000	4.196.000	1.450.000
62.491.756	57.931.116	40.897.062	106.890.803	1.511.818.462	6.396.803



PRESUPUESTO DE GASTOS : SUBSECTOR 00. AA. ADMINISTRATIVOS

EJERCICIO PRESUPUESTARIO

RESUMEN GENERAL POR ARTICULOS Y SECCIONES

1990

CAPITULOS Y ARTICULOS	SECCION 21	SECCION 22
10 Altos Cargos	18.390	13.606
11 Personal eventual		
12 Funcionarios	8.603.574	2.714.141
13 Laborales	1.979.315	1.001.631
14 Otro personal	617	
15 Incentivos al rendimiento	549.397	198.103
16 Cuotas, Prestaciones y Gastos Sociales a cargo del empleador	2.909.032	11.389.354
1 GASTOS DE PERSONAL	14.060.325	15.316.835
20 Arrendamientos	237.459	120.052
21 Reparaciones, mantenimiento y conservacion	109.717	124.955
22 Material, Suministros y Otros	978.552	59.381.447
23 Indemnizaciones por razon del servicio	206.258	42.130
2 GASTOS EN BIENES CORRIENTES Y SERVICIOS	1.531.986	59.668.584
30 De Deuda Publica Interior	510	
31 De prestamos del interior	1.564.000	
33 De prestamos del exterior	2.680.500	
34 De depositos, fianzas y otros	600	100
3 GASTOS FINANCIEROS	4.245.610	100
44 A Empresas Publicas y otros Entes Publicos	2.429.000	
45 A Comunidades Autonomas	5.000	
46 A Corporaciones Locales	434.000	
47 A Empresas Privadas	7.000	
48 A Familias e Instituciones sin fines de lucro	837.000	12.330.880
49 Al Exterior	4.400	21.805
4 TRANSFERENCIAS CORRIENTES	3.716.400	12.352.685
60 Inv. nueva en infraestr. y bienes destinados al uso general	16.520.000	
61 Inv. de reposicion en infraestr. y bienes dest.al uso general	4.622.000	
62 Inv. nueva asociada al funcionamiento operativo de los serv.	50.000	125.000
63 Inv. de reposicion asociada al func. operativo de los serv.	324.000	1.068.000
64 Gastos de inversiones de caracter inmaterial	45.000	
6 INVERSIONES REALES	21.561.000	1.193.000
74 A Empresas Publicas y otros Entes Publicos		
75 A Comunidades Autonomas		
76 A Corporaciones Locales		
77 A Empresas Privadas	26.900.000	
78 A Familias e Instituciones sin fines de lucro	800.000	
79 Al Exterior		
7 TRANSFERENCIAS DE CAPITAL	27.700.000	
80 Adquisicion de deuda del sector publico		3.719.250
82 Concesion de prestamos al sector publico		
83 Concesion de prestamos fuera del sector publico	4.169.400	11.000
84 Constitucion de depositos y Fianzas		
85 Adquisicion de acciones dentro del sector publico		
86 Adquisicion de acciones fuera del sector publico		
8 ACTIVOS FINANCIEROS	4.169.400	3.730.250
TOTAL CAPITULOS 1-8	76.984.721	92.261.454
90 Amortizacion de deuda publica interior	22.000	
91 Amortizacion de prestamos del interior	3.760.000	
94 Devolucion de depositos y fianzas		
9 PASIVOS FINANCIEROS	3.782.000	
TOTAL PROGRAMAS	80.766.721	92.261.454
40 A la Administracion del Estado		
42 A la Seguridad Social		
4 TRANSFERENCIAS CORRIENTES		
71 A Organismos Autonomos Administrativos		
7 TRANSFERENCIAS DE CAPITAL		
TOTAL TRANSFERENCIAS ENTRE SUBSECTORES		
TOTAL	80.766.721	92.261.454

SECCION 23	SECCION 24	SECCION 25	SECCION 26	SECCION 27	TOTAL
	12.258	6.132	6.129	6.129	196.172
					38.139
22.777	452.434	119.925	247.189	274.644	61.797.305
73.588	890.246	67.547	313.320	103.870	27.642.806
	35.338		1.665		344.636
5.851	30.437	8.150	24.327	13.139	3.411.602
22.028	226.578	33.905	160.248	52.272	31.753.627
124.244	1.647.291	235.659	752.878	450.054	125.184.287
	27.568	9.661	2.850	55.932	4.982.121
3.825	52.934	17.407	41.687	16.405	6.019.808
10.912	1.163.349	224.548	540.123	706.798	119.910.596
6.163	49.339	6.000	20.154	17.245	2.681.063
20.900	1.293.190	257.616	604.814	796.380	133.593.588
					510
					1.567.716
					2.680.500
					32.840
					4.281.566
					4.179.990
			103.000		5.242.000
	2.700.000				37.226.979
1.637	360.000	883	400.000	593.224	1.369.055.589
50	129.000	397	345	12.000	5.972.390
1.687	3.189.000	1.280	503.345	605.224	1.460.145.728
					16.520.000
					4.622.000
	1.029.456			60.000	85.842.458
801	535.218	6.500	214.783	49.000	57.755.352
20.000					24.084.514
20.801	1.564.674	6.500	214.783	109.000	188.824.324
					1.653.940
				38.000	2.807.708
				10.000	1.790.352
	377.000				29.227.000
					1.071.693
	377.000			48.000	5.789.600
					42.340.293
					18.918.484
	4.745	2.000		6.000	2.483.671
	400.000				4.652.466
					528.000
					100.000
					400.000
	404.745	2.000		6.000	27.082.621
167.632	8.475.900	503.055	2.075.820	2.014.658	1.981.452.407
					22.000
					3.760.323
					25
					3.782.348
167.632	8.475.900	503.055	2.075.820	2.014.658	1.985.234.755
					11.300.000
					346.000
					11.646.000
					200.000
					200.000
					11.846.000
167.632	8.475.900	503.055	2.075.820	2.014.658	1.997.080.755



**RESUMEN GENERAL POR CAPITULOS
DEL PRESUPUESTO DE GASTOS**

**SUBSECTOR ORGANISMOS AUTONOMOS
ADMINISTRATIVOS**



PRESUPUESTOS GENERALES DEL ESTADO

PRESUPUESTO DE GASTOS
AMBITO: SUBSECTOR ORGANISMOS AUTONOMOS ADMINISTRATIVOS
RESUMEN GENERAL POR CAPITULOS

EJERCICIO PRESUPUESTARIO

1990

CAPITULOS	DOTACIONES
1-GASTOS DE PERSONAL	125.184.287
2-GASTOS EN BIENES CORRIENTES Y SERVICIOS	133.593.588
3-GASTOS FINANCIEROS	4.281.566
4-TRANSFERENCIAS CORRIENTES	1.460.145.728
OPERACIONES CORRIENTES	1.723.205.169
6-INVERSIONES REALES	188.824.324
7-TRANSFERENCIAS DE CAPITAL	42.340.293
OPERACIONES DE CAPITAL	231.164.617
OPERACIONES NO FINANCIERAS	1.954.369.786
8-ACTIVOS FINANCIEROS	27.082.621
TOTAL CAPITULOS 1-8	1.981.452.407
9-PASIVOS FINANCIEROS	3.782.348
TOTAL PROGRAMAS	1.985.234.755
4-TRANSFERENCIAS CORRIENTES	11.646.000
7-TRANSFERENCIAS DE CAPITAL	200.000
TRANSFERENCIAS ENTRE SUBSECTORES	11.846.000
TOTAL	1.997.080.755



PRESUPUESTOS GENERALES DEL ESTADO

**ESTADO DE GASTOS ORGANISMOS AUTONOMOS
COMERCIALES, INDUSTRIALES Y FINANCIEROS
RESUMEN GENERAL POR ORGANISMOS Y CAPITULOS
(Miles de pesetas)**

EJERCICIO PRESUPUESTARIO

1.990

SERVICIOS	CAPITULO 1	CAPITULO 2
SECCION 13 MINISTERIO DE JUSTICIA		
201 TRABAJOS PENITENCIARIOS	1.044.600	71.900
TOTAL SECCION	1.044.600	71.900
SECCION 14 MINISTERIO DE DEFENSA		
201 PATRONATO DE CASAS MILITARES (EJERCITO)	1.293.696	793.896
202 PATRONATO DE CASAS DE LA ARMADA (MARINA)	343.198	463.004
203 PATRONATO DE CASAS (AIRE)	645.519	426.732
204 SERVICIO MILITAR DE CONSTRUCCIONES	714.863	128.679
205 INSTITUTO NACIONAL DE TECNICA AERODESPACIAL ESTEBAN TERRADAS	3.653.628	1.457.460
TOTAL SECCION	6.650.904	3.269.771
SECCION 15 MINISTERIO DE ECONOMIA Y HACIENDA		
202 PARQUE MOVIL MINISTERIAL	9.356.183	581.783
203 ORGANISMO NACIONAL DE LOTERIAS Y APUESTAS DEL ESTADO	2.453.262	902.514
205 CONSORCIO DE COMPENSACION DE SEGUROS	1.138.028	374.547
TOTAL SECCION	12.947.473	1.858.844
SECCION 16 MINISTERIO DEL INTERIOR		
203 PATRONATO DE VIVIENDAS DE LA GUARDIA CIVIL	49.268	24.635
TOTAL SECCION	49.268	24.635
SECCION 17 MINISTERIO DE OBRAS PUBLICAS Y URBANISMO		
201 JUNTA DEL PUERTO DE ALGECIRAS	515.659	141.453
202 JUNTA DEL PUERTO DE ALICANTE	539.775	105.993
203 JUNTA DEL PUERTO DE ALMERIA	243.559	55.082
204 JUNTA DEL PUERTO DE GIJON	1.460.850	229.075
205 JUNTA DEL PUERTO Y RIA DE AVILES	602.074	101.541
206 JUNTA DEL PUERTO DE LA BAHIA DE CADIZ	707.860	86.630
207 JUNTA DEL PUERTO DE CARTAGENA	598.981	77.461
208 JUNTA DEL PUERTO DE CASTELLON	254.030	76.247
209 JUNTA DEL PUERTO DE CEUTA	451.557	74.430
210 JUNTA DEL PUERTO DE LA CORU A	504.896	83.671
211 JUNTA DEL PUERTO Y RIA DE EL FERROL	191.702	32.565
212 JUNTA DEL PUERTO DE LA LUZ Y LAS PALMAS	974.938	191.298
213 JUNTA DEL PUERTO DE MALAGA	568.321	167.380
214 JUNTA DEL PUERTO DE MELILLA	240.738	26.795
215 JUNTA DEL PUERTO DE PALMA DE MALLORCA	690.495	159.106
216 JUNTA DEL PUERTO DE PASAJES	1.162.527	134.183
217 JUNTA DEL PUERTO DE SANTA CRUZ DE TENERIFE	711.394	115.854
218 JUNTA DEL PUERTO DE SANTANDER	765.692	153.600
219 JUNTA DEL PUERTO DE SEVILLA Y RIA DEL GUADALQUIVIR	952.325	170.294
220 JUNTA DEL PUERTO DE TARRAGONA	770.692	142.780
221 JUNTA DEL PUERTO Y RIA DE VIGO	723.171	143.567
222 JUNTA DEL PUERTO MARIN Y RIA DE PONTEVEDRA	157.993	40.156
223 JUNTA DEL PUERTO DE VILLAGARCIA DE AROSA	154.234	32.628
224 COMISION ADMINISTRATIVA DE GRUPOS DE PUERTOS	345.485	39.500
225 CONFEDERACION HIDROGRAFICA DEL DUERO	1.981.701	238.439
226 CONFEDERACION HIDROGRAFICA DEL EBRO	2.436.185	470.401
227 CONFEDERACION HIDROGRAFICA DEL SUR DE ESPA A	1.640.613	244.964
228 CONFEDERACION HIDROGRAFICA DEL GUADALQUIVIR	2.677.015	512.312
229 CONFEDERACION HIDROGRAFICA DEL GUADIANA	1.653.349	219.971
230 CONFEDERACION HIDROGRAFICA DEL JUCAR	1.033.029	193.977
232 CONFEDERACION HIDROGRAFICA DEL SEGURA	982.145	192.208
233 CONFEDERACION HIDROGRAFICA DEL NORTE DE ESPA A	967.819	150.313
234 CONFEDERACION HIDROGRAFICA DEL TAJO	2.049.825	495.853
236 MANCOMUNIDAD DE LOS CANALES DEL TAIBILLA	918.469	155.058
237 PARQUE DE MAQUINARIA	762.397	223.862
238 CENTRO DE ESTUDIOS Y EXPERIMENTACION DE OBRAS PUBLICAS.	2.461.823	872.509
239 CENTRO NACIONAL DE INFORMACION GEOGRAFICA	140.279	79.000
TOTAL SECCION	33.993.597	6.630.156
SECCION 18 MINISTERIO DE EDUCACION Y CIENCIA		
202 CONSEJO SUPERIOR DE INVESTIGACIONES CIENTIFICAS	21.450.486	2.122.337
203 INSTITUTO DE ASTROFISICA DE CANARIAS	563.577	153.694
TOTAL SECCION	22.014.063	2.276.031
SECCION 20 MINISTERIO DE INDUSTRIA Y ENERGIA		
203 CENTRO DE INVESTIGAC. ENERG. MEDIOAMBIENTALES Y TECNOLOGICAS	4.063.740	971.756
204 INSTITUTO TECNOLÓGICO GEOMINERO DE ESPA A	1.188.710	380.018
205 ESCUELA DE ORGANIZACION INDUSTRIAL.	153.738	58.741
TOTAL SECCION	5.406.188	1.410.515
SECCION 21 MINISTERIO DE AGRICULTURA, PESCA Y ALIMENTACION		
201 SERVICIO NACIONAL DE PRODUCTOS AGRARIOS (S.E.N.P.A.)	9.211.295	2.494.023
202 AGENCIA NACIONAL DEL TABACO	1.880.562	118.136
203 INSTITUTO NAL. PARA LA CONSERVACION DE LA NATURALEZA (ICDMA)	2.391.111	804.434
205 FONDO DE ORDENAC. Y REGULAC. DE PRODUCC. Y PRECIOS AGRARIOS	455.237	151.287
207 ENTIDAD ESTATAL DE SEGUROS AGRARIOS	140.240	233.034
208 FONDO REG. Y ORG. DEL MERCADO DE PROD. DE PESCA Y CULT. MAR.	208.716	89.391
209 INSTITUTO NACIONAL DE INVESTIGACIONES AGRARIAS	1.752.185	479.589
210 INSTITUTO ESPA OL DE OCEANOGRAFIA	1.388.292	363.939
TOTAL SECCION	17.427.638	4.733.833
SECCION 23 MINISTERIO DE TRANSPORTES, TURISMO Y COMUNICACIONES		
201 CAJA POSTAL DE AHORROS	11.658.944	1.305.775
202 ADMINISTRACION TURISTICA ESPA OLA	7.872.565	567.813
203 AEROPUERTOS NACIONALES	17.112.317	1.966.773
204 INSTITUTO DE PROMOCION DEL TURISMO DE ESPA A	816.102	429.453
TOTAL SECCION	37.459.928	4.269.814
SECCION 24 MINISTERIO DE CULTURA		
207 INSTITUTO NACIONAL DE LAS ARTES ESCENICAS Y DE LA MUSICA	4.452.570	1.970.702
TOTAL SECCION	4.452.570	1.970.702
SECCION 25 MINISTERIO DE RELACIONES CON LAS CORTES Y SECRETARIA DEL G.		
201 BOLETIN OFICIAL DEL ESTADO	2.105.952	291.622
TOTAL SECCION	2.105.952	291.622
SECCION 26 MINISTERIO DE SANIDAD Y CONSUMO		
203 INSTITUTO DE SALUD CARLOS III.	5.115.062	2.027.165
TOTAL SECCION	5.115.062	2.027.165

PRESUPUESTOS GENERALES DEL ESTADO
PARA EL AÑO ECONOMICO 1.990
ESTADO DE GASTOS



ORGANISMOS AUTONOMOS COMERCIALES
INDUSTRIALES Y FINANCIEROS

1.990

RESUMEN GENERAL
POR
ORGANISMOS Y CAPITULOS



PRESUPUESTOS GENERALES DEL ESTADO

ESTADO DE GASTOS ORGANISMOS AUTONOMOS COMERCIALES, INDUSTRIALES Y FINANCIEROS RESUMEN GENERAL POR ORGANISMOS Y CAPITULOS (Miles de pesetas)

EJERCICIO PRESUPUESTARIO

1.990

SERVICIOS	CAPITULO 1	CAPITULO 2
SECCION 13 MINISTERIO DE JUSTICIA		
201 TRABAJOS PENITENCIARIOS	1.044.600	71.900
TOTAL SECCION	1.044.600	71.900
SECCION 14 MINISTERIO DE DEFENSA		
201 PATRONATO DE CASAS MILITARES (EJERCITO)	1.293.696	793.896
202 PATRONATO DE CASAS DE LA ARMADA (MARINA)	343.198	463.004
203 PATRONATO DE CASAS (AIRE)	645.519	426.732
204 SERVICIO MILITAR DE CONSTRUCCIONES	714.863	128.679
205 INSTITUTO NACIONAL DE TECNICA AEROSPACIAL ESTEBAN TERRADAS	3.653.628	1.457.460
TOTAL SECCION	6.650.904	3.269.771
SECCION 15 MINISTERIO DE ECONOMIA Y HACIENDA		
202 PARQUE MOVIL MINISTERIAL	9.356.183	581.783
203 ORGANISMO NACIONAL DE LOTERIAS Y APUESTAS DEL ESTADO	2.453.262	902.514
205 CONSORCIO DE COMPENSACION DE SEGUROS	1.138.028	374.547
TOTAL SECCION	12.947.473	1.858.844
SECCION 16 MINISTERIO DEL INTERIOR		
203 PATRONATO DE VIVIENDAS DE LA GUARDIA CIVIL	49.268	24.635
TOTAL SECCION	49.268	24.635
SECCION 17 MINISTERIO DE OBRAS PUBLICAS Y URBANISMO		
201 JUNTA DEL PUERTO DE ALGECIRAS	515.659	141.453
202 JUNTA DEL PUERTO DE ALICANTE	539.775	105.993
203 JUNTA DEL PUERTO DE ALMERIA	243.559	55.082
204 JUNTA DEL PUERTO DE GIJON	1.460.850	229.075
205 JUNTA DEL PUERTO Y RIA DE AVILES	602.074	101.541
206 JUNTA DEL PUERTO DE LA BAHIA DE CADIZ	707.860	86.630
207 JUNTA DEL PUERTO DE CARTAGENA	598.981	77.461
208 JUNTA DEL PUERTO DE CASTELLON	254.030	76.247
209 JUNTA DEL PUERTO DE CEUTA	451.557	74.430
210 JUNTA DEL PUERTO DE LA CORU A	504.896	83.671
211 JUNTA DEL PUERTO Y RIA DE EL FERROL	191.702	32.565
212 JUNTA DEL PUERTO DE LA LUZ Y LAS PALMAS	974.938	191.298
213 JUNTA DEL PUERTO DE MALAGA	568.321	167.380
214 JUNTA DEL PUERTO DE MELILLA	240.738	26.795
215 JUNTA DEL PUERTO DE PALMA DE MALLORCA	690.495	159.106
216 JUNTA DEL PUERTO DE PASAJES	1.162.527	134.183
217 JUNTA DEL PUERTO DE SANTA CRUZ DE TENERIFE	711.394	115.854
218 JUNTA DEL PUERTO DE SANTANDER	765.692	153.600
219 JUNTA DEL PUERTO DE SEVILLA Y RIA DEL GUADALQUIVIR	952.325	170.294
220 JUNTA DEL PUERTO DE TARRAGONA	770.692	142.780
221 JUNTA DEL PUERTO Y RIA DE VIGO	723.171	143.567
222 JUNTA DEL PUERTO MARIN Y RIA DE PONTEVEDRA	157.993	40.156
223 JUNTA DEL PUERTO DE VILLAGARCIA DE ARDSA	154.234	32.628
224 COMISION ADMINISTRATIVA DE GRUPOS DE PUERTOS	345.485	39.500
225 CONFEDERACION HIDROGRAFICA DEL DUERO	1.981.701	238.439
226 CONFEDERACION HIDROGRAFICA DEL EBRO	2.436.185	470.401
227 CONFEDERACION HIDROGRAFICA DEL SUR DE ESPA A	1.640.613	244.964
228 CONFEDERACION HIDROGRAFICA DEL GUADALQUIVIR	2.677.015	512.312
229 CONFEDERACION HIDROGRAFICA DEL GUADIANA	1.653.349	219.971
230 CONFEDERACION HIDROGRAFICA DEL JUCAR	1.033.029	193.977
232 CONFEDERACION HIDROGRAFICA DEL SEGURA	982.145	192.208
233 CONFEDERACION HIDROGRAFICA DEL NORTE DE ESPA A	967.819	150.313
234 CONFEDERACION HIDROGRAFICA DEL TAJO	2.049.825	495.853
236 MANCOMUNIDAD DE LOS CAMALES DEL TAIBILLA	918.467	155.058
237 PARQUE DE MAQUINARIA	762.397	223.862
238 CENTRO DE ESTUDIOS Y EXPERIMENTACION DE OBRAS PUBLICAS.	2.461.823	872.609
239 CENTRO NACIONAL DE INFORMACION GEOGRAFICA	140.279	79.000
TOTAL SECCION	33.993.597	6.630.156
SECCION 18 MINISTERIO DE EDUCACION Y CIENCIA		
202 CONSEJO SUPERIOR DE INVESTIGACIONES CIENTIFICAS	21.450.486	2.122.337
203 INSTITUTO DE ASTROFISICA DE CANARIAS	563.577	153.694
TOTAL SECCION	22.014.063	2.276.031
SECCION 20 MINISTERIO DE INDUSTRIA Y ENERGIA		
203 CENTRO DE INVESTIGAC. EMERG. MEDIOAMBIENTALES Y TECNOLOGICAS	4.063.740	971.756
204 INSTITUTO TECNOLÓGICO GEOMINERO DE ESPA A	1.188.710	380.018
205 ESCUELA DE ORGANIZACION INDUSTRIAL.	153.738	58.741
TOTAL SECCION	5.406.188	1.410.515
SECCION 21 MINISTERIO DE AGRICULTURA, PESCA Y ALIMENTACION		
201 SERVICIO NACIONAL DE PRODUCTOS AGRARIOS (S.E.N.P.A.)	9.211.295	2.494.023
202 AGENCIA NACIONAL DEL TABACO	1.880.562	118.136
203 INSTITUTO NAL. PARA LA CONSERVACION DE LA NATURALEZA (ICONA)	2.391.111	804.434
205 FONDO DE ORDENAC. Y REGULAC. DE PRODUCC. Y PRECIOS AGRARIOS	455.237	151.287
207 ENTIDAD ESTATAL DE SEGUROS AGRARIOS	140.240	233.034
208 FONDO REG. Y ORG. DEL MERCADO DE PRODD. DE PESCA Y CULT. MAR.	208.716	89.391
209 INSTITUTO NACIONAL DE INVESTIGACIONES AGRARIAS	1.752.185	479.589
210 INSTITUTO ESPA OL DE OCEANOGRAFIA	1.388.292	363.939
TOTAL SECCION	17.427.638	4.733.833
SECCION 23 MINISTERIO DE TRANSPORTES, TURISMO Y COMUNICACIONES		
201 CAJA POSTAL DE AHORROS	11.658.944	1.305.775
202 ADMINISTRACION TURISTICA ESPA OLA	7.872.565	567.813
203 AEROPUERTOS NACIONALES	17.112.317	1.966.773
204 INSTITUTO DE PROMOCION DEL TURISMO DE ESPA A	816.102	429.453
TOTAL SECCION	37.459.928	4.269.814
SECCION 24 MINISTERIO DE CULTURA		
207 INSTITUTO NACIONAL DE LAS ARTES ESCENICAS Y DE LA MUSICA	4.452.570	1.970.702
TOTAL SECCION	4.452.570	1.970.702
SECCION 25 MINISTERIO DE RELACIONES CON LAS CORTES Y SECRETARIA DEL G.		
201 BOLETIN OFICIAL DEL ESTADO	2.105.952	291.622
TOTAL SECCION	2.105.952	291.622
SECCION 26 MINISTERIO DE SANIDAD Y CONSUMO		
203 INSTITUTO DE SALUD CARLOS III.	5.115.062	2.027.165
TOTAL SECCION	5.115.062	2.027.165



PRESUPUESTOS GENERALES DEL ESTADO

**ESTADO DE GASTOS ORGANISMOS AUTONOMOS
COMERCIALES, INDUSTRIALES Y FINANCIEROS
RESUMEN GENERAL POR ORGANISMOS Y CAPITULOS
(Miles de pesetas)**

EJERCICIO PRESUPUESTARIO
1.990

CAPITULO 3	CAPITULO 4	CAPITULO 6	CAPITULO 7	CAPITULO 8	CAPITULO 9	TOTAL
		2.000				1.118.500
		2.000				1.118.500
902.136		2.793.342		9.000	572.179	6.364.249
446.485		605.908			216.188	2.074.783
401.000		1.589.986		4.000	257.809	3.325.046
31.201		202.000		23.950	320.000	1.420.693
2.250	20.004	2.819.115		750.000	250	8.702.707
1.783.072	20.004	8.010.351		786.950	1.366.426	21.887.478
375		1.116.100		5.940	1.539	11.061.920
	205.653.960	6.320.000		30.000		215.359.736
	280.000	1.063.000	3.150.000	66.500	9.800	6.081.875
375	205.933.960	8.499.100	3.150.000	102.440	11.339	232.503.531
100.000		849.050			45.000	1.067.953
100.000		849.050			45.000	1.067.953
19.514	133.800	1.965.000	1.300.000	4.000	19.533	4.098.959
15.603	90.636	629.007	60.000	2.094	15.619	1.458.727
6.994	41.602	488.325	150.000	9.500	7.001	1.002.063
48.552	280.007	1.967.950	185.000	9.500	48.601	4.229.535
100.497	94.150	620.636		1.500	16.514	1.536.912
18.709	114.082	2.002.000	110.000	12.000	18.728	3.070.009
19.514	120.646	680.000	550.000	2.662	19.533	2.068.799
6.927	40.951	550.000	80.000	2.700	6.934	1.017.789
14.449	80.112	500.000	60.000	800	14.463	1.195.811
19.223	127.910	1.200.000	675.000	13.846	19.242	2.643.788
5.236	30.397	845.000	25.000	900	5.241	1.136.041
30.406	174.474	1.842.300	770.000	3.637	30.437	4.017.490
15.805	93.920	435.000	150.000	6.000	19.070	1.455.496
6.286	34.440	305.000	20.000	3.100	6.293	642.852
18.070	112.632	958.000	60.000	8.300	18.088	2.024.691
33.456	189.597	875.000		15.600	33.489	2.443.852
21.657	127.961	1.400.606	305.000	3.214	21.679	2.707.365
23.334	134.307	1.475.000	150.000	14.000	23.358	2.739.291
27.170	155.776	1.823.713		12.000	27.197	3.168.475
25.018	161.260	1.700.942	900.000	33.200	25.042	3.758.934
22.091	172.273	900.000	100.000	9.784	22.113	2.092.999
4.127	26.395	435.000	15.000	3.000	4.131	685.802
3.091	18.120	150.924	15.000	3.250	3.094	380.341
8.532	49.208	423.829	7.430.000		8.540	8.305.094
	32	266.500	975.000	1.000		3.462.672
1.150	2.000	511.510	571.955		2.600	3.995.801
		143.915	15.000	2.320	95.603	2.142.415
	2.080	1.036.172	382.000	2.080		4.611.659
	1.477	1.135.353	25.000	3.080		3.038.230
		500.000	80.000	1.800		1.808.806
	319.947	504.500	1.909.900	1.700		3.910.400
	52	914.144	39.900	3.800		2.076.028
	5.564	835.950	150.000	4.400		3.541.592
221.000	35.273	658.000		3.700	340.000	2.331.500
		411.770		330		1.398.359
	20.000	1.440.000		2.891		4.777.223
	200.000	200.000				439.279
736.411	2.991.281	32.731.046	17.258.755	201.688	872.143	95.415.077
212	142.695	8.322.500	324.450	5.300	185	32.368.165
		222.100		20.000		959.371
212	142.695	8.544.600	324.450	25.300	185	33.327.536
10.000	257.471	1.306.039	456.000	11.924		7.076.930
	5.360	3.421.200		3.700		4.998.988
	4.000	34.014		1.000		251.493
10.000	266.831	4.761.253	456.000	16.624		12.327.411
1.575.000		450.000		12.000	14.590.000	28.332.318
1.606.700	556.500	405.500	24.500	7.000		2.992.198
2.100.000	249.000	29.655.000	2.675.000	3.000		37.384.245
	230.510.000	11.800		2.001.000	15.000.000	250.229.324
	9.524.300	6.385	464.615	1.000		10.369.574
	625.000	602.000	228.000	2.000		1.755.107
	93.910	2.146.000	404.000	4.000		4.879.684
	19.800	1.000.000	10.000	2.000		2.784.031
5.281.700	241.578.510	34.276.685	3.806.115	2.032.000	29.590.000	338.726.481
	1.494.500	9.479.125				23.938.344
		1.310.000		7.000		9.757.378
1.000	50.890	8.382.850	40.000.000	25.000		67.538.830
1.000	9.459	5.250.000		1.000		6.507.014
2.000	1.554.849	24.421.975	40.000.000	33.000		107.741.566
	1.853.800	2.560.000	700.000	1.562		11.538.634
	1.853.800	2.560.000	700.000	1.562		11.538.634
		995.500		11.240		3.404.314
		995.500		11.240		3.404.314
	56.861	1.198.841				8.397.929
	56.861	1.198.841				8.397.929



PRESUPUESTOS GENERALES DEL ESTADO

**ESTADO DE GASTOS ORGANISMOS AUTONOMOS
COMERCIALES, INDUSTRIALES Y FINANCIEROS
RESUMEN GENERAL POR ORGANISMOS Y CAPITULOS
(Miles de pesetas)**

EJERCICIO PRESUPUESTARIO
1.990

CAPITULO 3	CAPITULO 4	CAPITULO 6	CAPITULO 7	CAPITULO 8	CAPITULO 9	TOTAL
	361.622 361.622	136.000 136.000	655.000 655.000	6.000 6.000		3.257.715 3.257.715
7.913.770	454.760.413	126.986.401	66.350.320	3.216.804	31.885.093	870.714.125



**RESUMEN GENERAL POR ARTICULOS Y GRANDES CENTROS GESTORES
DEL PRESUPUESTO DE GASTOS**

AMBITO: OO.AA. COMERCIALES, INDUSTRIALES Y FINANCIEROS



**PRESUPUESTO DE GASTOS : SUBSECTOR 00. AA. COMERCIALES,
INDUSTRIALES Y FINANCIEROS**

EJERCICIO PRESUPUESTARIO

1990

RESUMEN GENERAL POR ARTICULOS Y SECCIONES

CAPITULOS Y ARTICULOS	SECCION 13	SECCION 14
10 Altos Cargos		6.129
11 Personal eventual		
12 Funcionarios	206.524	2.101.988
13 Laborales	561.552	2.993.266
14 Otro personal	5.411	21.966
15 Incentivos al rendimiento	5.634	145.625
16 Cuotas, Prestaciones y Gastos Sociales a cargo del empleador	265.479	1.381.930
1 GASTOS DE PERSONAL	1.044.600	6.650.904
20 Arrendamientos		16.773
21 Reparaciones, mantenimiento y conservacion	17.300	1.727.145
22 Material, Suministros y Otros	43.450	1.432.621
23 Indemnizaciones por razon del servicio	11.150	93.232
2 GASTOS EN BIENES CORRIENTES Y SERVICIOS	71.900	3.269.771
31 De prestamos del interior		1.745.521
33 De prestamos del exterior		
34 De depositos, fianzas y otros		37.551
3 GASTOS FINANCIEROS		1.783.072
44 A Empresas Publicas y otros Entes Publicos		
45 A Comunidades Autonomas		
46 A Corporaciones Locales		
47 A Empresas Privadas		
48 A Familias e Instituciones sin fines de lucro		18.500
49 Al Exterior		1.504
4 TRANSFERENCIAS CORRIENTES		20.004
60 Inv. nueva en infraestr. y bienes destinados al uso general		
61 Inv. de reposicion en infraestr. y bienes dest. al uso general		
62 Inv. nueva asociada al funcionamiento operativo de los serv.		3.049.396
63 Inv. de reposicion asociada al func. operativo de los serv.	2.000	2.836.695
64 Gastos de inversiones de caracter inmaterial		
65 Inversiones militares en infraestructura y otros bienes		2.047.731
66 Inv. militares asociadas al funcionamiento de los servicios		76.529
6 INVERSIONES REALES	2.000	8.010.351
74 A Empresas Publicas y otros Entes Publicos		
75 A Comunidades Autonomas		
76 A Corporaciones Locales		
77 A Empresas Privadas		
78 A Familias e Instituciones sin fines de lucro		
79 Al Exterior		
7 TRANSFERENCIAS DE CAPITAL		
82 Concesion de prestamos al sector publico		
83 Concesion de prestamos fuera del sector publico		36.400
84 Constitucion de depositos y Fianzas		550
85 Adquisicion de acciones dentro del sector publico		750.000
86 Adquisicion de acciones fuera del sector publico		
8 ACTIVOS FINANCIEROS		786.950
TOTAL CAPITULOS 1-8	1.118.500	20.521.052
91 Amortizacion de prestamos del interior		1.352.426
94 Devolucion de depositos y fianzas		14.000
9 PASIVOS FINANCIEROS		1.366.426
TOTAL PROGRAMAS	1.118.500	21.887.478
40 A la Administracion del Estado		
41 A Organismos Autonomos Administrativos		
43 A Organismos Autonomos Comerciales, Industriales o Financieros		
4 TRANSFERENCIAS CORRIENTES		
70 A la Administracion del Estado		
73 A Organismos Autonomos Comerciales, Industriales o Financieros		
7 TRANSFERENCIAS DE CAPITAL		
TOTAL TRANSFERENCIAS ENTRE SUBSECTORES		
TOTAL	1.118.500	21.887.478

SECCION 15	SECCION 16	SECCION 17	SECCION 18	SECCION 20	SECCION 21
12.260		6.129	12.260	18.388	38.123
5.754.151	38.345	6.178.374	14.489.094	2.138.079	8.341.441
3.278.948	8.763	17.799.655	2.236.706	1.865.692	4.745.793
		193.776	143.387	4.237	
1.174.163	275	249.335	684.414	203.662	455.863
2.727.951	1.885	9.566.328	4.448.202	1.176.130	3.846.418
12.947.473	49.268	33.993.597	22.014.063	5.406.188	17.427.638
52.833	196	172.389	5.297	192.129	441.340
498.807	7.828	1.919.745	475.082	258.325	1.091.417
1.134.277	16.111	3.227.527	1.683.333	726.411	2.361.624
172.927	500	1.310.495	112.319	233.650	839.452
1.858.844	24.635	6.630.156	2.276.031	1.410.515	4.733.833
	100.000	735.661	212	10.000	3.878.700
		750			1.393.000
375					10.000
375	100.000	736.411	212	10.000	5.281.700
280.000		10.000			6.500
2.766.960					194.000
					239.182.300
258.000		2.323.926	48.236	77.300	929.010
1.000		5.084	34.489	189.531	124.700
3.305.960		2.339.010	82.725	266.831	240.436.510
		30.811.956			580.000
		231.195		3.421.200	28.758.000
	849.050	222.175	4.123.600	1.306.039	60.000
8.499.100		1.465.720	4.421.000	34.014	1.726.085
					3.152.600
8.499.100	849.050	32.731.046	8.544.600	4.761.253	34.276.685
3.150.000		300.000			75.000
		3.611.505			2.170.000
		502.000			
			324.450	238.400	574.500
3.150.000		4.413.505	324.450	217.600	522.000
				456.000	3.341.500
96.040		201.688	5.300	16.624	32.000
6.400					2.000.000
102.440		201.688	25.300	16.624	2.032.000
29.864.192	1.022.953	81.045.413	33.267.381	12.327.411	307.529.866
1.539	45.000	868.893	185		29.590.000
9.800		3.250			
11.339	45.000	872.143	185		29.590.000
29.875.531	1.067.953	81.917.556	33.267.566	12.327.411	337.119.866
202.250.000					
378.000		652.271	59.970		1.142.000
202.628.000		652.271	59.970		1.142.000
		12.845.250			464.615
		12.845.250			464.615
202.628.000		13.497.521	59.970		1.606.615
232.503.531	1.067.953	95.415.077	33.327.536	12.327.411	338.726.481



**PRESUPUESTO DE GASTOS : SUBSECTOR 00. AA. COMERCIALES,
INDUSTRIALES Y FINANCIEROS**

RESUMEN GENERAL POR ARTICULOS Y SECCIONES

EJERCICIO PRESUPUESTARIO

1990

CAPITULOS Y ARTICULOS	SECCION 23	SECCION 24
10 Altos Cargos	18.387	12.260
11 Personal eventual		
12 Funcionarios	16.775.963	734.770
13 Laborales	14.290.612	3.008.559
14 Otro personal	75.897	
15 Incentivos al rendimiento	1.128.954	61.496
16 Cuotas, Prestaciones y Gastos Sociales a cargo del empleador	5.170.115	635.485
1 GASTOS DE PERSONAL	37.459.928	4.452.570
20 Arrendamientos	561.858	287.066
21 Reparaciones, mantenimiento y conservacion	672.373	65.576
22 Material, Suministros y Otros	2.590.393	1.563.799
23 Indemnizaciones por razon del servicio	445.190	54.261
2 GASTOS EN BIENES CORRIENTES Y SERVICIOS	4.269.814	1.970.702
31 De prestamos del interior		
33 De prestamos del exterior	1.000	
34 De depositos, fianzas y otros	1.000	
3 GASTOS FINANCIEROS	2.000	
44 A Empresas Publicas y otros Entes Publicos		
45 A Comunidades Autonomas		124.000
46 A Corporaciones Locales		1.024.200
47 A Empresas Privadas		700.000
48 A Familias e Instituciones sin fines de lucro	149.850	700.000
49 Al Exterior	54.999	5.600
4 TRANSFERENCIAS CORRIENTES	204.849	1.853.800
60 Inv. nueva en infraestr. y bienes destinados al uso general		
61 Inv. de reposicion en infraestr. y bienes dest. al uso general	98.894	
62 Inv. nueva asociada al funcionamiento operativo de los serv.	8.680.776	1.300.000
63 Inv. de reposicion asociada al func. operativo de los serv.	10.241.305	1.260.000
64 Gastos de inversiones de caracter inmaterial	5.401.000	
65 Inversiones militares en infraestructura y otros bienes		
66 Inv. militares asociadas al funcionamiento de los servicios		
6 INVERSIONES REALES	24.421.975	2.560.000
74 A Empresas Publicas y otros Entes Publicos		
75 A Comunidades Autonomas		600.000
76 A Corporaciones Locales		100.000
77 A Empresas Privadas		
78 A Familias e Instituciones sin fines de lucro		
79 Al Exterior		
7 TRANSFERENCIAS DE CAPITAL		700.000
82 Concesion de prestamos al sector publico		
83 Concesion de prestamos fuera del sector publico	28.000	1.562
84 Constitucion de depositos y Fianzas	5.000	
85 Adquisicion de acciones dentro del sector publico		
86 Adquisicion de acciones fuera del sector publico		
8 ACTIVOS FINANCIEROS	33.000	1.562
TOTAL CAPITULOS 1-8	66.391.566	11.538.634
91 Amortizacion de prestamos del interior		
94 Devolucion de depositos y fianzas		
9 PASIVOS FINANCIEROS		
TOTAL PROGRAMAS	66.391.566	11.538.634
40 A la Administracion del Estado	1.350.000	
41 A Organismos Autonomos Administrativos		
43 A Organismos Autonomos Comerciales, Industriales o Financie-		
4 TRANSFERENCIAS CORRIENTES	1.350.000	
70 A la Administracion del Estado	40.000.000	
73 A Organismos Autonomos Comerciales, Industriales o Financie-		
7 TRANSFERENCIAS DE CAPITAL	40.000.000	
TOTAL TRANSFERENCIAS ENTRE SUBSECTORES	41.350.000	
TOTAL	107.741.566	11.538.634

SECCION 25	SECCION 26	SECCION 27	TOTAL
6.131	6.129	6.129	142.325
		1.899	1.899
100.295	2.317.101	523.992	59.700.117
1.515.443	1.722.775	249.144	54.276.908
	74.641		519.315
18.991	38.680	26.356	4.193.448
465.092	955.736	176.642	30.817.393
2.105.952	5.115.062	984.162	149.651.405
	35.869	17.066	1.782.816
55.600	89.535	27.780	6.906.513
224.022	1.843.185	1.037.249	17.884.002
12.000	58.576	32.836	3.376.588
291.622	2.027.165	1.114.931	29.949.919
			6.470.094
			1.394.000
			49.676
			7.913.770
	21.992		318.492
			2.960.960
			124.000
			240.206.500
	31.117	354.171	4.890.110
	3.752	7.451	428.110
	55.851	361.622	248.928.172
			31.391.956
			32.509.289
995.500	1.198.841	40.000	20.829.877
		96.000	31.577.419
			3.553.600
			2.047.731
			76.529
995.500	1.198.841	136.000	126.986.401
			3.525.000
			6.381.505
		610.000	1.212.000
			574.500
		45.000	1.129.850
			217.600
		655.000	13.040.455
5.600			5.600
5.640		6.000	429.254
			11.950
			2.750.000
			20.000
11.240		6.000	3.216.804
3.404.314	8.397.929	3.257.715	579.686.926
			31.858.043
			27.050
			31.885.093
3.404.314	8.397.929	3.257.715	611.572.019
			203.600.000
			378.000
			1.854.241
			205.832.241
			40.000.000
			13.009.865
			53.309.865
			259.142.106
3.404.314	8.397.929	3.257.715	870.714.125



**PRESUPUESTO DE GASTOS : SUBSECTOR 00. AA. COMERCIALES,
INDUSTRIALES Y FINANCIEROS**

EJERCICIO PRESUPUESTARIO

1990

RESUMEN GENERAL POR ARTICULOS Y SECCIONES

CAPITULOS Y ARTICULOS	SECCION 23	SECCION 24
10 Altos Cargos	18.387	12.260
11 Personal eventual		
12 Funcionarios	16.775.963	734.770
13 Laborales	14.290.612	3.008.559
14 Otro personal	75.897	
15 Incentivos al rendimiento	1.128.954	61.496
16 Cuotas, Prestaciones y Gastos Sociales a cargo del empleador	5.170.115	635.485
1 GASTOS DE PERSONAL	37.459.928	4.452.570
20 Arrendamientos	561.858	287.066
21 Reparaciones, mantenimiento y conservacion	672.373	65.576
22 Material, Suministros y Otros	2.590.393	1.563.799
23 Indemnizaciones por razon del servicio	445.190	54.261
2 GASTOS EN BIENES CORRIENTES Y SERVICIOS	4.269.814	1.970.702
31 De prestamos del interior		
33 De prestamos del exterior	1.000	
34 De depositos, fianzas y otros	1.000	
3 GASTOS FINANCIEROS	2.000	
44 A Empresas Publicas y otros Entes Publicos		
45 A Comunidades Autonomas		
46 A Corporaciones Locales		124.000
47 A Empresas Privadas		1.024.200
48 A Familias e Instituciones sin fines de lucro	149.850	700.000
49 Al Exterior	54.999	5.600
4 TRANSFERENCIAS CORRIENTES	204.849	1.853.800
60 Inv. nueva en infraestr. y bienes destinados al uso general		
61 Inv. de reposicion en infraestr. y bienes dest.al uso general	98.894	
62 Inv. nueva asociada al funcionamiento operativo de los serv.	8.680.776	1.300.000
63 Inv. de reposicion asociada al func. operativo de los serv.	10.241.305	1.260.000
64 Gastos de inversiones de caracter inmaterial	5.401.000	
65 Inversiones militares en infraestructura y otros bienes		
66 Inv. militares asociadas al funcionamiento de los servicios		
6 INVERSIONES REALES	24.421.975	2.560.000
74 A Empresas Publicas y otros Entes Publicos		
75 A Comunidades Autonomas		600.000
76 A Corporaciones Locales		100.000
77 A Empresas Privadas		
78 A Familias e Instituciones sin fines de lucro		
79 Al Exterior		
7 TRANSFERENCIAS DE CAPITAL		700.000
82 Concesion de prestamos al sector publico		
83 Concesion de prestamos fuera del sector publico	28.000	1.562
84 Constitucion de depositos y Fianzas	5.000	
85 Adquisicion de acciones dentro del sector publico		
86 Adquisicion de acciones fuera del sector publico		
8 ACTIVOS FINANCIEROS	33.000	1.562
TOTAL CAPITULOS 1-8	66.391.566	11.538.634
91 Amortizacion de prestamos del interior		
94 Devolucion de depositos y fianzas		
9 PASIVOS FINANCIEROS		
TOTAL PROGRAMAS	66.391.566	11.538.634
40 A la Administracion del Estado	1.350.000	
41 A Organismos Autonomos Administrativos		
43 A Organismos Autonomos Comerciales, Industriales o Financieros		
4 TRANSFERENCIAS CORRIENTES	1.350.000	
70 A la Administracion del Estado	40.000.000	
73 A Organismos Autonomos Comerciales, Industriales o Financieros		
7 TRANSFERENCIAS DE CAPITAL	40.000.000	
TOTAL TRANSFERENCIAS ENTRE SUBSECTORES	41.350.000	
TOTAL	107.741.566	11.538.634



**RESUMEN GENERAL POR CAPITULOS
DEL PRESUPUESTO DE GASTOS**

**SUBSECTOR ORGANISMOS AUTONOMOS
COMERCIALES, INDUSTRIALES Y FINANCIEROS**



PRESUPUESTOS GENERALES DEL ESTADO

PRESUPUESTO DE GASTOS
 AMBITO: SUBSECTOR ORGANISMOS AUTONOMOS COMERCIALES,
 INDUSTRIALES Y FINANCIEROS
 RESUMEN GENERAL POR CAPITULOS

EJERCICIO PRESUPUESTARIO

1990

CAPITULOS	DOTACIONES
1-GASTOS DE PERSONAL	149.651.405
2-GASTOS EN BIENES CORRIENTES Y SERVICIOS	29.949.919
3-GASTOS FINANCIEROS	7.913.770
4-TRANSFERENCIAS CORRIENTES	248.928.172
OPERACIONES CORRIENTES	436.443.266
6-INVERSIONES REALES	126.986.401
7-TRANSFERENCIAS DE CAPITAL	13.040.455
OPERACIONES DE CAPITAL	140.026.856
OPERACIONES NO FINANCIERAS	576.470.122
8-ACTIVOS FINANCIEROS	3.216.804
TOTAL CAPITULOS 1-8	579.686.926
9-PASIVOS FINANCIEROS	31.885.093
TOTAL PROGRAMAS	611.572.019
4-TRANSFERENCIAS CORRIENTES	205.832.241
7-TRANSFERENCIAS DE CAPITAL	53.309.865
TRANSFERENCIAS ENTRE SUBSECTORES	259.142.106
TOTAL	870.714.125

PRESUPUESTOS GENERALES DEL ESTADO
PARA EL AÑO ECONOMICO 1.990
ESTADO DE GASTOS



ENTES PUBLICOS

1.990

RESUMEN GENERAL
POR
ENTES PUBLICOS Y CAPITULOS



PRESUPUESTOS GENERALES DEL ESTADO

**ESTADO DE GASTOS ENTES PUBLICOS
RESUMEN GENERAL POR ENTES PUBLICOS Y CAPITULOS
(Miles de pesetas)**

EJERCICIO PRESUPUESTARIO
1.990

CAPITULO 3	CAPITULO 4	CAPITULO 6	CAPITULO 7	CAPITULO 8	CAPITULO 9	TOTAL
1.000 1.000		17.500.000 17.500.000				19.870.061 19.870.061
1.000 300.000 301.000	165.000 106.000 271.000	2.000.000 775.000 2.775.000		2.000 28.000 30.000	1.800 230.000 231.800	8.387.425 4.739.693 13.127.118
302.000	271.000	20.275.000		30.000	231.800	32.997.179



**RESUMEN GENERAL POR ARTICULOS Y GRANDES CENTROS GESTORES
DEL PRESUPUESTO DE GASTOS**

AMBITO: ENTES PUBLICOS



PRESUPUESTO DE GASTOS : SUBSECTOR ENTES PUBLICOS

RESUMEN GENERAL POR ARTICULOS Y SECCIONES

EJERCICIO PRESUPUESTARIO

1 9 9 0

CAPITULOS Y ARTICULOS	SECCION 15	
10 Altos Cargos		
11 Personal eventual		
12 Funcionarios		
13 Laborales	1.285.243	
15 Incentivos al rendimiento		
16 Cuotas, Prestaciones y Gastos Sociales a cargo del empleador	427.818	
1 GASTOS DE PERSONAL	1.713.061	
20 Arrendamientos	60.000	
21 Reparaciones, mantenimiento y conservacion	95.000	
22 Material, Suministros y Otros	399.000	
23 Indemnizaciones por razon del servicio	102.000	
2 GASTOS EN BIENES CORRIENTES Y SERVICIOS	656.000	
31 De prestamos del interior		
32 De Deuda Publica exterior		
34 De depositos, fianzas y otros	1.000	
3 GASTOS FINANCIEROS	1.000	
45 A Comunidades Autonomas		
46 A Corporaciones Locales		
48 A Familias e Instituciones sin fines de lucro		
49 Al Exterior		
4 TRANSFERENCIAS CORRIENTES		
60 Inv. nueva en infraestr. y bienes destinados al uso general		
62 Inv. nueva asociada al funcionamiento operativo de los serv.		
63 Inv. de reposicion asociada al func. operativo de los serv.		
64 Gastos de inversiones de caracter inmaterial	17.500.000	
6 INVERSIONES REALES	17.500.000	
82 Concesion de prestamos al sector publico		
83 Concesion de prestamos fuera del sector publico		
8 ACTIVOS FINANCIEROS		
TOTAL CAPITULOS 1-8	19.870.061	
91 Amortizacion de prestamos del interior		
9 PASIVOS FINANCIEROS		
TOTAL	19.870.061	

SECCION 25	TOTAL				
61.472	61.472				
69.847	69.847				
1.500.958	1.500.958				
3.583.177	4.868.420				
130.279	130.279				
1.587.749	2.015.567				
6.933.482	8.646.543				
99.091	159.091				
259.354	354.354				
2.022.563	2.421.563				
203.828	203.828				
2.584.836	3.240.836				
1.000	1.000				
300.000	300.000				
	1.000				
301.000	302.000				
40.000	40.000				
1.164	1.164				
205.836	205.836				
24.000	24.000				
271.000	271.000				
775.000	775.000				
678.000	678.000				
1.207.000	1.207.000				
115.000	17.615.000				
2.775.000	20.275.000				
28.000	28.000				
2.000	2.000				
30.000	30.000				
12.895.318	32.765.379				
231.800	231.800				
231.800	231.800				
13.127.118	32.997.179				



**RESUMEN GENERAL POR CAPITULOS
DEL PRESUPUESTO DE GASTOS**

- SUBSECTOR ENTES PUBLICOS -



PRESUPUESTOS GENERALES DEL ESTADO


EJERCICIO PRESUPUESTARIO

1 9 9 0

PRESUPUESTO DE GASTOS AMBITO: SUBSECTOR ENTES PUBLICOS RESUMEN GENERAL POR CAPITULOS

CAPITULOS	DOTACIONES
1-GASTOS DE PERSONAL	8.646.543
2-GASTOS EN BIENES CORRIENTES Y SERVICIOS	3.240.836
3-GASTOS FINANCIEROS	302.000
4-TRANSFERENCIAS CORRIENTES	271.000
OPERACIONES CORRIENTES	12.460.379
6-INVERSIONES REALES	20.275.000
OPERACIONES DE CAPITAL	20.275.000
OPERACIONES NO FINANCIERAS	32.735.379
8-ACTIVOS FINANCIEROS	30.000
TOTAL CAPITULOS 1-8	32.765.379
9-PASIVOS FINANCIEROS	231.800
TOTAL	32.997.179

PRESUPUESTOS GENERALES DEL ESTADO
PARA EL AÑO ECONOMICO 1.990
ESTADO DE GASTOS



SEGURIDAD SOCIAL

1.990

RESUMEN GENERAL
POR
SERVICIOS Y CAPITULOS



PRESUPUESTOS GENERALES DEL ESTADO

**ESTADO DE GASTOS SEGURIDAD SOCIAL
RESUMEN GENERAL POR SERVICIOS Y CAPITULOS
(Miles de pesetas)**

EJERCICIO PRESUPUESTARIO
1.989

SERVICIOS	CAPITULO 1	CAPITULO 2
SECCION 60 SEGURIDAD SOCIAL		
01 E G	660.958.407	334.978.179
TOTAL SECCION	660.958.407	334.978.179
TOTAL PRESUPUESTO GASTOS SUBSECTOR SEGURIDAD SOCIAL	660.958.407	334.978.179



PRESUPUESTOS GENERALES DEL ESTADO

ESTADO DE GASTOS SEGURIDAD SOCIAL RESUMEN GENERAL POR SERVICIOS Y CAPITULOS (Miles de pesetas)

EJERCICIO PRESUPUESTARIO
1.990

CAPITULO 3	CAPITULO 4	CAPITULO 6	CAPITULO 7	CAPITULO 8	CAPITULO 9	TOTAL
261.752	5.461.716.443	89.952.233	991.000	30.984.155	114.818	6.579.956.987
261.752	5.461.716.443	89.952.233	991.000	30.984.155	114.818	6.579.956.987
261.752	5.461.716.443	89.952.233	991.000	30.984.155	114.818	6.579.956.987



**RESUMEN GENERAL POR ARTICULOS Y GRANDES CENTROS GESTORES
DEL PRESUPUESTO DE GASTOS**

AMBITO: SEGURIDAD SOCIAL




PRESUPUESTO DE GASTOS : SEGURIDAD SOCIAL

EJERCICIO PRESUPUESTARIO

1990

RESUMEN GENERAL POR ARTICULOS Y SECCIONES

CAPITULOS Y ARTICULOS	SECCION 60	TOTAL
10 Altos Cargos	42.760	42.760
11 Personal eventual	5.236	5.236
12 Funcionarios	436.795.051	436.795.051
13 Laborales	67.632.688	67.632.688
14 Otro personal	385.049	385.049
15 Incentivos al rendimiento	48.605.900	48.605.900
16 Cuotas, Prestaciones y Gastos Sociales a cargo del empleador	107.491.723	107.491.723
1 GASTOS DE PERSONAL	660.958.407	660.958.407
20 Arrendamientos	8.456.642	8.456.642
21 Reparaciones, mantenimiento y conservacion	16.362.637	16.362.637
22 Material, Suministros y Otros	168.791.528	168.791.528
23 Indemnizaciones por razon del servicio	3.611.467	3.611.467
25 Conciertos de Asistencia Sanitaria.	126.904.732	126.904.732
26 Conciertos de Servicios Sociales.	10.851.173	10.851.173
2 GASTOS EN BIENES CORRIENTES Y SERVICIOS	334.978.179	334.978.179
30 De Deuda Publica Interior	25.543	25.543
31 De prestamos del interior	83.029	83.029
34 De depositos, fianzas y otros	153.180	153.180
3 GASTOS FINANCIEROS	261.752	261.752
45 A Comunidades Autonomas	860.027.969	860.027.969
46 A Corporaciones Locales	375.196	375.196
47 A Empresas Privadas	1.251.759	1.251.759
48 A Familias e Instituciones sin fines de lucro	4.403.111.379	4.403.111.379
49 Al Exterior	1.006	1.006
4 TRANSFERENCIAS CORRIENTES	5.264.767.309	5.264.767.309
62 Inv. nueva asociada al funcionamiento operativo de los serv.	46.227.479	46.227.479
63 Inv. de reposicion asociada al func. operativo de los serv.	43.724.754	43.724.754
6 INVERSIONES REALES	89.952.233	89.952.233
75 A Comunidades Autonomas	42.000	42.000
76 A Corporaciones Locales	245.000	245.000
77 A Empresas Privadas	381.000	381.000
78 A Familias e Instituciones sin fines de lucro	323.000	323.000
7 TRANSFERENCIAS DE CAPITAL	991.000	991.000
80 Adquisicion de deuda del sector publico	26.013.474	26.013.474
81 Adquisicion de obligaciones y bonos fuera del sector publico	1.588.218	1.588.218
83 Concesion de prestamos fuera del sector publico	2.289.227	2.289.227
84 Constitucion de depositos y Fianzas	1.015.750	1.015.750
85 Adquisicion de acciones dentro del sector publico	4.843	4.843
86 Adquisicion de acciones fuera del sector publico	72.643	72.643
8 ACTIVOS FINANCIEROS	30.984.155	30.984.155
TOTAL CAPITULOS 1-8	6.382.893.035	6.382.893.035
90 Amortizacion de deuda publica interior	24.000	24.000
91 Amortizacion de prestamos del interior	90.818	90.818
9 PASIVOS FINANCIEROS	114.818	114.818
TOTAL PROGRAMAS	6.383.007.853	6.383.007.853
40 A la Administracion del Estado	71.326.136	71.326.136
42 A la Seguridad Social	125.622.998	125.622.998
4 TRANSFERENCIAS CORRIENTES	196.949.134	196.949.134
TOTAL TRANSFERENCIAS ENTRE SUBSECTORES	196.949.134	196.949.134
TOTAL	6.579.956.987	6.579.956.987



**RESUMEN GENERAL POR CAPITULOS
DEL PRESUPUESTO DE GASTOS**

SUBSECTOR SEGURIDAD SOCIAL



PRESUPUESTOS GENERALES DEL ESTADO

EJERCICIO PRESUPUESTARIO

1990

PRESUPUESTO DE GASTOS AMBITO: SUBSECTOR SEGURIDAD SOCIAL RESUMEN GENERAL POR CAPITULOS

CAPITULOS	DOTACIONES
1-GASTOS DE PERSONAL	660.958.407
2-GASTOS EN BIENES CORRIENTES Y SERVICIOS	334.978.179
3-GASTOS FINANCIEROS	261.752
4-TRANSFERENCIAS CORRIENTES	5.264.767.309
OPERACIONES CORRIENTES	6.260.965.647
6-INVERSIONES REALES	89.952.233
7-TRANSFERENCIAS DE CAPITAL	991.000
OPERACIONES DE CAPITAL	90.943.233
OPERACIONES NO FINANCIERAS	6.351.908.880
8-ACTIVOS FINANCIEROS	30.984.155
TOTAL CAPITULOS 1-8	6.382.893.035
9-PASIVOS FINANCIEROS	114.818
TOTAL PROGRAMAS	6.383.007.853
4-TRANSFERENCIAS CORRIENTES	196.949.134
TRANSFERENCIAS ENTRE SUBSECTORES	196.949.134
TOTAL	6.579.956.987



PRESUPUESTOS GENERALES DEL ESTADO

AÑO 1990

PRESUPUESTOS DE EXPLOTACION : RESUMEN DEL "DEBE"								(EN MILLONES DE PESETAS)
SOCIEDADES ESTATALES	Existencias Iniciales	Compras	Gastos de Personal	Gastos Financieros	Amortizacio. y Provisio.	Otros Gastos	Beneficios de Explot.	TOTAL "DEBE"
ENTE PUBLICO R.T.V.E.	25	46	9.045	23	1.710	150.002		160.851
TELEVISION ESPAÑOLA, S.A.	20.150	558	32.420	40	3.017	59.905		116.090
RADIO NACIONAL DE ESPAÑA S.A.	151	296	18.501	4	360	6.412		25.724
COMISION NACIONAL MERCADO DE VALORES			975		48	879		1.902
<i>Total.....</i>	20.326	900	60.941	67	5.135	217.198		304.567



PRESUPUESTOS GENERALES DEL ESTADO

AÑO 1990

PRESUPUESTOS DE EXPLOTACION : RESUMEN DEL "HABER"

(EN MILLONES DE PESETAS)

SOCIEDADES ESTATALES	Existencias Finales	Ventas e Ingresos Accesorios	Ingresos Financieros	Subvencio. a la Explot.	Trabajos para Inmov.	Provisiones Aplicadas	Pérdidas Explotac.	TOTAL "HABER"
ENTE PUBLICO R.T.V.E.	25	154.626	6.200					160.851
TELEVISION ESPAÑOLA, S.A.	24.300	42	180	91.568				116.090
RADIO NACIONAL DE ESPAÑA S.A.	145	2.204	60	23.315				25.724
COMISION NACIONAL MERCADO DE VALORES		631	10	1.123			138	1.902
<i>Total.....</i>	24.470	157.503	6.450	116.006			138	304.567



PRESUPUESTOS GENERALES DEL ESTADO

AÑO 1990

PRESUPUESTOS DE CAPITAL: RESUMEN DE LA "APLICACION DE FONDOS"							
(EN MILLONES DE PESETAS)							
SOCIEDADES ESTATALES	Inmovilizado Material e Inmaterial	Inmovilizado Financiero	Gastos Amortizables	Reembolso de Deudas	Impuestos y Dividendos	Variación Fondo Maniobra	TOTAL "APLICACION"
ENTE PUBLICO R.T.V.E.	7.462					-26.603	-19.141
TELEVISION ESPAOLA, S.A.	12.985					4.150	17.135
RADIO NACIONAL DE ESPAÑA S.A.	7.099					-6	7.093
COMISION NACIONAL MERCADO DE VALORES	40	2				-132	-90
<i>Total.....</i>	27.586	2				-22.591	4.997



PRESUPUESTOS GENERALES DEL ESTADO

AÑO 1990

PRESUPUESTOS DE CAPITAL: RESUMEN DEL "ORIGEN DE FONDOS"						
(EN MILLONES DE PESETAS)						
SOCIEDADES ESTATALES	Subvenciones en Capital	Aportaciones de Capital	Cash-Flow (excl. dif. cambio)	Financiación Ajena	Venta inmov. y reembolso prést.conced.	TOTAL "ORIGEN"
ENTE PUBLICO R.T.V.E.	-20.851		1.710			-19.141
TELEVISION ESPAÑOLA, S.A.	14.118		3.017			17.135
RADIO NACIONAL DE ESPAÑA S.A.	6.733		360			7.093
COMISION NACIONAL MERCADO DE VALORES			-90			-90
<i>Total.....</i>			4.997			4.997



PRESUPUESTOS GENERALES DEL ESTADO

AÑO 1990

PRESUPUESTOS DE EXPLOTACION : RESUMEN DEL "DEBE"								(EN MILLONES DE PESETAS)
SOCIEDADES ESTATALES	Existencias Iniciales	Compras	Gastos de Personal	Gastos Financieros	Amortizacio. y	Otros Gastos	Beneficios de Explot.	
AGENCIA EFE, S.A.	49	150	4.629	241	451	2.179	233	7.932
ALDEASA	1.507	7.827	1.687	140	187	6.050	2.682	20.080
AUTOPISTA CONCES. ASTUR-LEONESA, S.A.	57	34	474	4.340	94	471		5.470
AUTOPISTAS DEL ATLANTICO, S.A.	51	4	645	4.794	228	317		6.039
BARCELONA HOLDING OLIMPICO, S.A.								
CENTRAL INFORMATICA, S.A.	4	60	811	2	38	193	83	1.191
CIA.ESP. DE FIN. DEL DESARROLLO, S.A.			73			68		141
C.E.S.C.E.		410	1.469	106	11.133	513	510	14.141
CETARSA	10.217	15.419	2.030	450	720	986	530	30.352
COMPANIA TRASMEDITERRANEA, S.A.	2.074	4.844	11.992	808	3.077	13.577	2.060	38.432
TRAGSA	570	11.190	11.700	150	950	17.320	1.900	43.780
ENAUASA			71		62	44	3	180
E.N. DEL GAS, S.A. (ENAGAS)	3.434	70.073	5.390	3.278	6.635	3.173	4.863	96.846
MERCASA		102	590	201	227	313	1.101	2.534
E.N.PARA LA GESTION DE RES. IND., S.A.			125			91	32	248
E.N. DE RESIDUOS RADIOACTIVOS, S.A.			1.121	3	14.767	9.896	192	25.979
E.N. HULLERAS DEL NORTE, S.A.	5.428	8.103	64.259	11.146	5.337	9.967		104.240
EXPLOTACIONES AGRICOLAS ANDALUZAS, S.A.	302	404	622		108	351	43	1.830
FOCOEX	1.000	7.200	777	250	30	1.090	180	10.527
GRUPO MERCOS	10.620	78.546	4.300	1.525	1.815	4.763		101.569
GRUPO REPSOL CONSOLIDADO	82.531	548.106	97.990	8.284	79.000	246.861	117.000	1.179.772
H.Y.T.A.S.A.	3.068	2.511	2.550	392	600	1.075		10.196
HISPASAT, S.A.			250	10	12	531		803
IMEPIEL	1.915	3.980	1.590	315	451	1.449		9.700
IMPROASA			141		3	104	57	305
I S D E F E	180		794	34	52	582	61	1.703
MINAS DE ALMADEN Y ARRAYANES, S.A.	2.973	1.425	2.629	10	235	814		8.086
MINAS DE FIGAREDO, S.A.	155	407	4.843	611	558	635	1.578	8.787
PABELLON DE ESPAÑA, S.A.			93			549		642
SISTEMAS TECNICOS LOTERIAS ESTADO, S.A.			265		222	514		1.001
Suma y sigue.....	126.135	760.795	223.910	37.090	126.992	324.476	133.108	1.732.506



PRESUPUESTOS GENERALES DEL ESTADO

AÑO 1990

PRESUPUESTOS DE EXPLOTACION : RESUMEN DEL "DEBE"

(EN MILLONES DE PESETAS)

SOCIEDADES ESTATALES	Existencias Iniciales	Compras	Gastos de Personal	Gastos Financieros	Amortizacio. y Provisio.	Otros Gastos	Beneficios de Explot.	TOTAL "DEBE"
<i>Suma anterior.....</i>	126.135	760.795	223.910	37.090	126.992	324.476	133.108	1.732.506
S.A.E.C.A.			174		56	77	54	361
S.E.C.E.G.S.A.		291	80		31	34		436
S.E.E.Y D.PTO. ALGECIRAS-LA LINEA,S.A.			760		1	17		778
S.E.E.Y D.DEL PUERTO DE AVILES,S.A.			172			9		181
S.E.E.Y D.PUERTO DE BARCELONA,S.A.			3.850		6	118		3.974
S.E.E.Y D.DEL PUERTO DE BILBAO,S.A.			1.300	6	26	46		1.378
S.E.E. Y D. DEL PTO. DE CARTAGENA,S.A.			421	1	1	8		431
S.E.E.Y D.DEL PUERTO DE CASTELLON S.A.			403	2		5		410
S.E.E.Y D.DEL PUERTO DE CEUTA,S.A.			31			2		33
S.E.E.Y D.DEL PUERTO DEL FERROL,S.A.			46			4	1	51
S.E.E.Y D.DEL PUERTO DE GIJON,S.A.			300		1	12		313
S.E.E.Y D. P.DE LA LUZ Y LAS PALMAS,S.			94		1	16		111
S.E.E.Y D.PUERTO PALMA DE MALLORCA S.A			738		2	8		750
S.E.E.Y D.PUERTO DE PASAJES,S.A.		2	318					320
S.E.E.Y D.P.SANTA CRUZ DE LA PALMA,S.A			1.240	2		16		1.263
S.E.E.Y D.PUERTO S.C.DE TENERIFE,S.A.		1	377		6	15		405
S.E.E.Y D.DEL PUERTO DE SANTANDER,S.A.			1.254	3		30	10	1.284
S.E.E.Y D.DEL PUERTO DE TARRAGONA,S.A.			2.347	7		23		2.379
S.E.E.Y D.P. VILLAGARCIA DE AROSA,S.A.			70			5		75
S.E. PLANES VIAB. MARINA MERCANTE. S.A			67		7	102		176
S.E. V CENTENARIO DESC. AMERICA, S.A.	3		212	168	1.668	1.129	89	3.269
EXPOSEVILLA-92, S.A.	7		2.038	1.186	620	1.590	491	5.932
SONAVALCO S.G.R.			46		1	20		67
TABACALERA, S.A.	56.413	198.593	28.768	3.500	7.454	239.613	6.071	540.412
<i>Total.....</i>	182.558	959.682	269.016	41.965	136.875	567.375	139.824	2.297.295



PRESUPUESTOS GENERALES DEL ESTADO

AÑO 1990

PRESUPUESTOS DE EXPLOTACION : RESUMEN DEL "HABER"								(EN MILLONES DE PESETAS)
SOCIEDADES ESTATALES	Existencias Finales	Ventas e Ingresos Accesorios	Ingresos Financieros	Subvencio. a la Explot.	Trabajos para Inmov.	Provisiones Aplicadas	Pérdidas Explotac.	TOTAL "HABER"
AGENCIA EFE, S.A.	56	7.876						7.932
ALDEASA	1.678	13.207	195					20.080
AUTOPISTA CONCES. ASTUR-LEONESA, S.A.	57	2.437	240		84		3.656	5.470
AUTOPISTAS DEL ATLANTICO, S.A.	51	2.640	140		1.233		1.969	6.039
BARCELONA HOLDING OLIMPICO, S.A.								
CENTRAL INFORMATICA, S.A.	2	1.136	50	1				1.191
CIA. ESP. DE FIN. DEL DESARROLLO, S.A.			102				39	141
C.E.S.C.E.		1.531	1.741			10.869		14.141
CETARSA	11.309	9.426	135	9.482				30.352
COMPANIA TRASMEDITERRANEA, S.A.	2.136	34.533	400	1.000		363		38.432
TRAGSA	570	42.540	350			320		43.780
ENAU SA		116	65					180
E.N. DEL GAS, S.A. (ENAGAS)	5.991	88.935		1.770	250			96.846
MERCASA		1.234	930			10		2.534
E.N. PARA LA GESTION DE RES. IND., S.A.		148		100				248
E.N. DE RESIDUOS RADIOACTIVOS, S.A.		17.211	8.657	111				25.979
E.N. HULLERAS DEL NORTE, S.A.	4.433	44.462	75	44.526	3.456	1.345	5.943	104.240
EXPLOTACIONES AGRICOLAS ANDALUZAS, S.A.	317	1.399	90	14	10			1.830
FOCOEX	1.200	2.814	510	3				10.527
GRUPO MERCO	9.067	57.845		89			568	101.569
GRUPO REPSOL CONSOLIDADO	90.784	1.070.565	18.423					1.179.772
H.Y.T.A.S.A.	3.068	6.511	35		138		444	10.196
HISPASAT, S.A.			441				362	803
IMEPIEL	1.920	7.261	40		10	10	459	9.700
IMPROASA		305						305
I S D E F E	152	1.546	5					1.703
MINAS DE ALMADEN Y ARRAYANES, S.A.	2.900	3.755	25	561	400	25	420	8.086
MINAS DE FIGAREDO, S.A.	155	3.531		4.916	185			8.787
PABELLON DE ESPAÑA, S.A.							642	642
SISTEMAS TECNICOS LOTERIAS ESTADO, S.A.		576	103				322	1.001
Suma y sigue.....	135.846	1.467.743	32.812	62.573	5.766	12.942	14.824	1.732.506



PRESUPUESTOS GENERALES DEL ESTADO

AÑO 1990

PRESUPUESTOS DE EXPLOTACION : RESUMEN DEL "HABER"								
(EN MILLONES DE PESETAS)								
SOCIEDADES ESTATALES	Existencias Finales	Ventas e Ingresos Accesorios	Ingresos Financieros	Subvencio. a la Explot.	Trabajos para Inmov.	Provisiones Aplicadas	Pérdidas Explotac.	TOTAL "HABER"
<i>Suma anterior.....</i>	135.846	1.467.743	32.812	62.573	5.766	12.942	14.824	1.732.506
S.A.E.C.A.		257	96			8		361
S.E.C.E.G.S.A.			1		85		350	436
S.E.E.Y D.PTO. ALGECIRAS-LA LINEA, S.A.		776	2					778
S.E.E.Y D.DEL PUERTO DE AVILES, S.A.		180	1					181
S.E.E.Y D.PUERTO DE BARCELONA, S.A.		3.958	16					3.974
S.E.E.Y D.DEL PUERTO DE BILBAO, S.A.		1.375	3					1.378
S.E.E. Y D. DEL PTO. DE CARTAGENA, S.A.		430	1					431
S.E.E.Y D.DEL PUERTO DE CASTELLON S.A.		408	2					410
S.E.E.Y D.DEL PUERTO DE CEUTA, S.A.		33						33
S.E.E.Y D.DEL PUERTO DEL FERROL, S.A.		51						51
S.E.E.Y D.DEL PUERTO DE GIJON, S.A.		313						313
S.E.E.Y D. P.DE LA LUZ Y LAS PALMAS, S.								
S.E.E.Y D.PUERTO PALMA DE MALLORCA S.A.		108	3					111
S.E.E.Y D.PUERTO DE PASAJES, S.A.		743	7					750
S.E.E.Y D.P.SANTA CRUZ DE LA PALMA, S.A.		320						320
S.E.E.Y D.PUERTO S.C.DE TENERIFE, S.A.		1.263						1.263
S.E.E.Y D.DEL PUERTO DE SANTANDER, S.A.		405						405
S.E.E.Y D.DEL PUERTO DE TARRAGONA, S.A.		1.279	5					1.284
S.E.E.Y D.DEL PUERTO DE VALENCIA, S.A.		2.372	7					2.379
S.E.E.Y D.P. VILLAGARCIA DE AROSA, S.A.		75						75
S.E. PLANES VIAB. MARINA MERCANTE, S.A.				165			11	176
S.E. V CENTENARIO DESC. AMERICA, S.A.	3	2.580		160	526			3.269
EXPOSEVILLA-92, S.A.	7	5.000		925				5.932
SONAVALCO S.G.R.		13	33				21	67
TABACALERA, S.A.	56.413	483.999						540.412
<i>Total.....</i>	192.269	1.973.681	32.989	63.823	6.377	12.950	15.206	2.297.295



PRESUPUESTOS GENERALES DEL ESTADO

AÑO 1990

PRESUPUESTOS DE CAPITAL: RESUMEN DE LA "APLICACION DE FONDOS"							(EN MILLONES DE PESETAS)
SOCIEDADES ESTATALES	Inmovilizado Material e Inmaterial	Inmovilizado Financiero	Gastos Amortizables	Reembolso de Deudas	Impuestos y Dividendos	Variación Fondo Maniobra	TOTAL "APLICACION"
AGENCIA EFE, S.A.	1.407					-723	684
ALDEASA	595	960			3.471	-35	4.991
AUTOPISTA CONCES. ASTUR-LEONESA, S.A.	1.312			10.690		-858	11.144
AUTOPISTAS DEL ATLANTICO, S.A.	11.704			1.748		-2.568	10.884
BARCELONA HOLDING OLIMPICO, S.A.		6.543				-1.643	4.900
CENTRAL INFORMATICA, S.A.						121	121
CIA.ESP. DE FIN. DEL DESARROLLO, S.A.		675			27	-741	-39
C.E.S.C.E.	10	13		179	305	314	821
CETARSA	456					504	960
COMPañIA TRASMEDITERRANEA, S.A.	11.559	220		2.121	1.602	-5.522	9.980
TRAGSA	202			50		2.405	2.657
ENAU SA	30	5.500	60			-25	5.565
E.N. DEL GAS, S.A. (ENAGAS)	25.678	247		11.484		6.589	43.998
MERCASA	1.822	2.100		56	451	464	4.893
E.N.PARA LA GESTION DE RES. IND., S.A.	64	305	2			161	532
E.N. DE RESIDUOS RADIOACTIVOS, S.A.	4.685	9.528			75	671	14.959
E.N. HULLERAS DEL NORTE, S.A.	14.318		50	4.624		6.924	25.916
EXPLORACIONES AGRICOLAS ANDALUZAS, S.A.				161		630	791
FOCOEX				7	130	73	210
GRUPO MERCO	4.092			1.204		979	6.275
GRUPO REPSOL CONSOLIDADO	137.000	20.000		4.725	54.545	4.830	221.100
H.Y.T.A.S.A.	600		6	507		-403	710
HISPASAT, S.A.	10.623					-5.973	4.650
IMEPIEL	112		10	86		7.697	7.905
IMPROASA	91				124	88	303
I S D E F E	166			17		30	213
MINAS DE ALMADEN Y ARRAYANES, S.A.	1.143	50	4			-572	625
MINAS DE FIGAREDO, S.A.	905			205		1.539	2.649
PABELLON DE ESPAÑA, S.A.	889					719	1.608
SISTEMAS TECNICOS LOTERIAS ESTADO, S.A.	941		160			-551	550
Suma y sigue.....	230.404	46.141	292	37.864	60.730	15.124	390.555



PRESUPUESTOS GENERALES DEL ESTADO

AÑO 1990

PRESUPUESTOS DE CAPITAL : RESUMEN DE LA "APLICACION DE FONDOS"							
(EN MILLONES DE PESETAS)							
SOCIEDADES ESTATALES	Inmovilizado Material e Inmaterial	Inmovilizado Financiero	Gastos Amortizables	Reembolso de Deudas	Impuestos y Dividendos	Variación Fondo Maniobra	TOTAL "APLICACION"
Suma anterior.....	230.404	46.141	292	37.864	60.730	15.124	390.555
S.A.E.C.A.	5	2	5		6	586	604
S.E.C.E.G.S.A.	130					-299	-169
S.E.E.Y D.PTO. ALGECIRAS-LA LINEA,S.A.	25					-24	1
S.E.E.Y D.DEL PUERTO DE AVILES,S.A.							
S.E.E.Y D.PUERTO DE BARCELONA,S.A.	1					5	6
S.E.E.Y D.DEL PUERTO DE BILBAO,S.A.						28	28
S.E.E. Y D. DEL PTO. DE CARTAGENA,S.A.						1	1
S.E.E.Y D.DEL PUERTO DE CASTELLON S.A.						1	1
S.E.E.Y D.DEL PUERTO DE CEUTA,S.A.							
S.E.E.Y D.DEL PUERTO DEL FERROL,S.A.						1	1
S.E.E.Y D.DEL PUERTO DE GIJON,S.A.	6					44	50
S.E.E.Y D. P.DE LA LUZ Y LAS PALMAS,S.						5	5
S.E.E.Y D.PUERTO PALMA DE MALLORCA S.A	11					-10	1
S.E.E.Y D.PUERTO DE PASAJES,S.A.						2	2
S.E.E.Y D.P.SANTA CRUZ DE LA PALMA,S.A							
S.E.E.Y D.PUERTO S.C.DE TENERIFE,S.A.	7					-1	6
S.E.E.Y D.DEL PUERTO DE SANTANDER,S.A.	10						10
S.E.E.Y D.DEL PUERTO DE TARRAGONA,S.A.	2					-2	
S.E.E.Y D.DEL PUERTO DE VALENCIA,S.A.	2						2
S.E.E.Y D.P. VILLAGARCIA DE AROSA,S.A.	1					7	8
S.E. PLANES VIAB. MARINA MERCANTE, S.A	10					-14	-4
S.E. V CENTENARIO DESC. AMERICA, S.A.	5.194		143	88		-49	5.376
EXPOSEVILLA-92, S.A.	16.558		151			-3.098	13.611
SONAVALCO S.G.R.		151		10		214	375
TABACALERA, S.A.	7.211	3.600		4.383	6.578	-8.247	13.525
Total.....	259.577	49.894	591	42.345	67.314	4.274	423.995



PRESUPUESTOS GENERALES DEL ESTADO

AÑO 1990

PRESUPUESTOS DE CAPITAL: RESUMEN DEL "ORIGEN DE FONDOS"						
(EN MILLONES DE PESETAS)						
SOCIEDADES ESTATALES	Subvenciones en Capital	Aportaciones de Capital	Cash-Flow (excl. dif. cambio)	Financiación Ajena	Venta inmov. y reembolso prést.conced.	TOTAL "ORIGEN"
AGENCIA EFE, S.A.			684			684
ALDEASA			2.891	2.100		4.991
AUTOPISTA CONCES. ASTUR-LEONESA, S.A.	11.038	2.750	-3.562	918		11.144
AUTOPISTAS DEL ATLANTICO, S.A.	4.947	2.000	-1.741	5.678		10.884
BARCELONA HOLDING OLIMPICO, S.A.			4.900			4.900
CENTRAL INFORMATICA, S.A.			121			121
CIA.ESP. DE FIN. DEL DESARROLLO, S.A.			-39			-39
C.E.S.C.E.			774		47	821
CETARSA			960			960
COMPañIA TRASMEDITERRANEA, S.A.			4.774	5.206		9.980
TRAGSA			2.552		105	2.657
ENAUASA		5.500	65			5.565
E.N. DEL GAS, S.A. (ENAGAS)	5.500		11.498	27.000		43.998
MERCASA		600	1.318	1.000	1.975	4.893
E.N.PARA LA GESTION DE RES. IND., S.A.	400	100	32			532
E.N. DE RESIDUOS RADIOACTIVOS, S.A.			14.959			14.959
E.N. HULLERAS DEL NORTE, S.A.		6.950	-1.951	20.767	150	25.916
EXPLOTACIONES AGRICOLAS ANDALUZAS, S.A.			151		640	791
FOCOEX			210			210
GRUPO MERCO		2.000	1.247	923	2.105	6.275
GRUPO REPSOL CONSOLIDADO			196.000	25.100		221.100
H.Y.T.A.S.A.		554	156			710
HISPASAT, S.A.		5.000	-350			4.650
IMEPIEL	11	8.500	-606			7.905
IMPROASA			60		243	303
I S D E F E		100	113			213
MINAS DE ALMADEN Y ARRAYANES, S.A.		800	-230		55	625
MINAS DE FIGAREDO, S.A.		450	2.136	63		2.649
PABELLON DE ESPAÑA, S.A.		2.250	-642			1.608
SISTEMAS TECNICOS LOTERIAS ESTADO, S.A.		650	-100			550
Suma y sigue.....	21.896	38.204	236.380	88.755	5.320	390.555



PRESUPUESTOS GENERALES DEL ESTADO

AÑO 1990

PRESUPUESTOS DE CAPITAL : RESUMEN DEL "ORIGEN DE FONDOS"

(EN MILLONES DE PESETAS)

SOCIEDADES ESTATALES	Subvenciones en Capital	Aportaciones de Capital	Cash-Flow (excl. dif. cambio)	Financiación Ajena	Venta inmov. y reembolso prést.conced.	TOTAL "ORIGEN"
<i>Suma anterior.....</i>	21.896	38.204	236.380	88.755	5.320	390.555
S.A.E.C.A.		500	102		2	604
S.E.C.E.G.S.A.	150		-319			-169
S.E.E.Y D.PTO. ALGECIRAS-LA LINEA,S.A.			1			1
S.E.E.Y D.DEL PUERTO DE AVILES,S.A.						
S.E.E.Y D.PUERTO DE BARCELONA,S.A.			6			6
S.E.E.Y D.DEL PUERTO DE BILBAO,S.A.			26		2	28
S.E.E. Y D. DEL PTO. DE CARTAGENA,S.A.			1			1
S.E.E.Y D.DEL PUERTO DE CASTELLON S.A.					1	1
S.E.E.Y D.DEL PUERTO DE CEUTA,S.A.						
S.E.E.Y D.DEL PUERTO DEL FERROL,S.A.			1			1
S.E.E.Y D.DEL PUERTO DE GIJON,S.A.		29	1	20		50
S.E.E.Y D. P.DE LA LUZ Y LAS PALMAS,S.			5			5
S.E.E.Y D.PUERTO PALMA DE MALLORCA S.A			1			1
S.E.E.Y D.PUERTO DE PASAJES,S.A.			2			2
S.E.E.Y D.P.SANTA CRUZ DE LA PALMA,S.A						
S.E.E.Y D.PUERTO S.C.DE TENERIFE,S.A.			6			6
S.E.E.Y D.DEL PUERTO DE SANTANDER,S.A.			10			10
S.E.E.Y D.DEL PUERTO DE TARRAGONA,S.A.						
S.E.E.Y D.DEL PUERTO DE VALENCIA,S.A.			2			2
S.E.E.Y D.P. VILLAGARCIA DE AROSA,S.A.		8				8
S.E. PLANES VIAB. MARINA MERCANTE, S.A			-4			-4
S.E. V CENTENARIO DESC. AMERICA, S.A.	2.269	350	1.757	1.000		5.376
EXPOSEVILLA-92, S.A.		12.500	1.111			13.611
SONAVALCO S.G.R.		395	-20			375
TABACALERA, S.A.			13.525			13.525
<i>Total.....</i>	24.315	51.986	252.594	89.775	5.325	423.995



PRESUPUESTOS GENERALES DEL ESTADO

AÑO 1990

PRESUPUESTOS DE EXPLOTACION : RESUMEN DEL "DEBE"								(EN MILLONES DE PESETAS)
SOCIEDADES ESTATALES	Costes Financieros	Gastos de Explotación	Saneamiento	Pérdidas por Enajenación	Pérdidas por Diferenc. de Cambio	Otros Gastos	Beneficios	TOTAL "DEBE"
BANCO DE CREDITO AGRICOLA DE ESPAÑA	37.038	4.200	1.800				4.392	47.430
BANCO DE CREDITO INDUSTRIAL	72.207	6.300	23.000				19.093	120.600
BANCO DE CREDITO LOCAL	73.647	1.974	4.781				12.022	92.424
BANCO EXTERIOR DE ESPAÑA	110.142	49.986	26.795				12.619	199.542
BANCO DE HIPOTECARIO DE ESPAÑA	131.631	8.700	13.500			800	18.549	173.180
FIRECO, S.A.	249	45	13			14	126	447
GRUPO CAJA POSTAL	3.926	1.988	9.555				1.632	17.101
SOCIEDAD MIXTA DE SEGUNDO AVAL, S.A.		68	30				48	146
<i>Total.....</i>	<i>428.840</i>	<i>73.261</i>	<i>79.474</i>			<i>814</i>	<i>68.481</i>	<i>650.870</i>



PRESUPUESTOS GENERALES DEL ESTADO

AÑO 1990

PRESUPUESTOS DE EXPLOTACION : RESUMEN DEL "HABER"								(EN MILLONES DE PESETAS)
SOCIEDADES ESTATALES	Productos Financieros	Productos por Servicios	Benef. por Enajenacio.	Benef. por Dif. Cambio	Otros Productos	Subvencio. a la Explot.	Pérdidas	TOTAL "HABER"
BANCO DE CREDITO AGRICOLA DE ESPAÑA	46.710	720						47.430
BANCO DE CREDITO INDUSTRIAL	111.700	900			1.200	6.800		120.600
BANCO DE CREDITO LOCAL	92.424							92.424
BANCO EXTERIOR DE ESPAÑA	178.879	18.163	2.500					199.542
BANCO DE HIPOTECARIO DE ESPAÑA	173.180							173.180
FIRECO, S.A.	430				17			447
GRUPO CAJA POSTAL	5.714	11.217	170					17.101
SOCIEDAD MIXTA DE SEGUNDO AVAL, S.A.	72	74						146
<i>Total.....</i>	609.109	31.074	2.670		1.217	6.800		650.870



PRESUPUESTOS GENERALES DEL ESTADO

AÑO 1990

HOJA 1

PRESUPUESTOS DE CAPITAL: RESUMEN DE LA "APLICACION DE FONDOS"

(EN MILLONES DE PESETAS)

SOCIEDADES ESTATALES	Tesorería y Activos Monetarios	Intermediarios Financieros	Inversiones Crediticias	Cartera de Títulos	Deudores Deudosos	Inmovilizado
BANCO DE CREDITO AGRICOLA DE ESPAÑA	500	-18.800	29.000			1.499
BANCO DE CREDITO INDUSTRIAL	-454	-3.102	44.154	2.000		
BANCO DE CREDITO LOCAL	-99	1.000	107.035	100		490
BANCO EXTERIOR DE ESPAÑA	10.663		-3.028	3.997		1.089
BANCO DE HIPOTECARIO DE ESPAÑA	-301	-3.599	102.000			-2.240
FIRECO, S.A.				1.474		3
GRUPO CAJA POSTAL	131		5.718	4.564		4.755
SOCIEDAD MIXTA DE SEGUNDO AVAL, S.A.	-403			936		-9
Total.....	10.037	-24.501	284.879	13.071		5.587



PRESUPUESTOS GENERALES DEL ESTADO

AÑO 1990

HOJA 2

PRESUPUESTOS DE CAPITAL: RESUMEN DE LA " APLICACION DE FONDOS "

(EN MILLONES DE PESETAS)

SOCIEDADES ESTATALES	Periodificaciones Activas	Impuestos de Sociedades	Dividendos	Reembolso Préstamos Tesoro	Reembolso Cédulas	TOTAL " APLICACION "
BANCO DE CREDITO AGRICOLA DE ESPAÑA	449		3.730			16.378
BANCO DE CREDITO INDUSTRIAL	-13.133		14.524			43.989
BANCO DE CREDITO LOCAL	201		11.211			119.938
BANCO EXTERIOR DE ESPAÑA	-3.253	2.868	5.851			18.187
BANCO DE HIPOTECARIO DE ESPAÑA	2.840		12.400			111.100
FIRECO, S.A.		44				1.521
GRUPO CAJA POSTAL	369					15.537
SOCIEDAD MIXTA DE SEGUNDO AVAL, S.A.		34				558
<i>Total.....</i>	-12.527	2.946	47.716			327.208



PRESUPUESTOS GENERALES DEL ESTADO

AÑO 1990

HOJA 1

PRESUPUESTOS DE CAPITAL: RESUMEN DEL "ORIGEN DE FONDOS"						
(EN MILLONES DE PESETAS)						
SOCIEDADES ESTATALES	Subvenciones de Capital	Aportaciones de Capital	Cash-Flow	Empréstitos	Banco España e Intermediarios Financieros	Acreedores
BANCO DE CREDITO AGRICOLA DE ESPAÑA		1.687	6.392	4.700	3.467	-2.800
BANCO DE CREDITO INDUSTRIAL			42.393	-8.952	-6.699	36.255
BANCO DE CREDITO LOCAL		7.700	16.893	49.684	36.550	9.643
BANCO EXTERIOR DE ESPAÑA		6.177	41.669		-60.686	45.987
BANCO DE HIPOTECARIO DE ESPAÑA		6.200	32.549	70.000	-19.500	18.500
FIRECO, S.A.			142		1.379	
GRUPO CAJA POSTAL		2.407	11.242		1.865	23
SOCIEDAD MIXTA DE SEGUNDO AVAL, S.A.		440	84			34
<i>Total.....</i>		24.611	151.364	115.432	-43.624	107.642



PRESUPUESTOS GENERALES DEL ESTADO

AÑO 1990

HOJA 2

PRESUPUESTOS DE CAPITAL: RESUMEN DEL "ORIGEN DE FONDOS"						
(EN MILLONES DE PESETAS)						
SOCIEDADES ESTATALES	Préstamos Tesoro	Otras Deudas	Periodificaciones Pasivas	Ventas Cartera de Títulos	Venta Inmovilizado	TOTAL "ORIGEN"
BANCO DE CREDITO AGRICOLA DE ESPAÑA		600	987	1.345		16.378
BANCO DE CREDITO INDUSTRIAL		-2.467	-22.196		5.655	43.989
BANCO DE CREDITO LOCAL			-532			119.938
BANCO EXTERIOR DE ESPAÑA		-14.960				18.187
BANCO DE HIPOTECARIO DE ESPAÑA		1.835	1.516			111.100
FIRECO, S.A.						1.521
GRUPO CAJA POSTAL						15.537
SOCIEDAD MIXTA DE SEGUNDO AVAL, S.A.						558
Total.....		-14.992	-20.225	1.345	5.655	327.208



PRESUPUESTOS GENERALES DEL ESTADO

AÑO 1990

PRESUPUESTOS DE EXPLOTACION : RESUMEN DEL "DEBE"								(EN MILLONES DE PESETAS)
SOCIEDADES ESTATALES	Existencias Iniciales	Compras	Gastos de Personal	Gastos Financieros	Amortizacio. y Provisio.	Otros Gastos	Beneficios de Explot.	TOTAL "DEBE"
C.D.T.I.	8		655	1	4.511	14.556		19.731
E.N.A.T.C.A.R.	5		1.348	5	372	5.597	572	7.899
RETEVISION	950	1.017	7.503	965	4.295	5.579	1.212	21.521
FABRICA NACIONAL DE MONEDA Y TIMBRE	4.886	7.414	7.520		1.300	2.479	3.118	26.717
FERROCARRILES DE VIA ESTRECHA (FEVE)	748	943	6.637	2.002	2.300	1.092	1.019	14.741
INSTITUTO NACIONAL DE HIDROCARBUROS			537	4.811	377	5.764	7.483	18.972
INSTITUTO NACIONAL DE INDUSTRIA (INI)			2.884	76.523	4.908	1.117		85.432
I.D.A.E.		2.100	452	148	833	2.595		6.128
PUERTO AUTONOMO DE BARCELONA	61	126	2.200	1.100	2.075	1.851		7.413
PUERTO AUTONOMO DE BILBAO	129	123	1.585	5	1.649	1.847	1.149	6.487
PUERTO AUTONOMO DE HUELVA	18	77	1.217		693	512	66	2.583
PUERTO AUTONOMO DE VALENCIA	57	99	1.274	223	1.350	969	1.068	5.040
R.E.N.F.E.	34.000	47.090	154.557	54.931	37.126	52.488		380.192
S.E.P.E.S.	27.676	13.902	894	70	442	379	5.819	49.182
Total.....	68.538	72.891	189.263	140.784	62.231	96.825	21.506	652.038



PRESUPUESTOS GENERALES DEL ESTADO
AÑO 1990

PRESUPUESTOS DE EXPLOTACION : RESUMEN DEL "HABER"								(EN MILLONES DE PESETAS)
SOCIEDADES ESTATALES	Existencias Finales	Ventas e Ingresos Accesorios	Ingresos Financieros	Subvencio. a la Explot.	Trabajos para Inmov.	Provisiones Aplicadas	Pérdidas Explotac.	TOTAL "HABER"
C.D.T.I.	8	6	2.022	14.113		1.320	2.262	19.731
E.N.A.T.C.A.R.	5	7.806	88					7.899
RETEVISION	950	20.346			225			21.521
FABRICA NACIONAL DE MONEDA Y TIMBRE	4.886	21.671	50		110			26.717
FERROCARRILES DE VIA ESTRECHA (FEVE)	748	2.983	6	11.004				14.741
INSTITUTO NACIONAL DE HIDROCARBUROS		15	18.957					18.972
INSTITUTO NACIONAL DE INDUSTRIA (INI)		3	68.314			2.000	15.115	85.432
I.D.A.E.		5.648	378				102	6.128
PUERTO AUTONOMO DE BARCELONA	62	7.250	80				21	7.413
PUERTO AUTONOMO DE BILBAO	129	6.176	38		141	3		6.487
PUERTO AUTONOMO DE HUELVA	18	2.555	10					2.583
PUERTO AUTONOMO DE VALENCIA	58	4.937	37		7	1		5.040
R.E.N.F.E.	33.000	154.197		183.699	7.087		2.209	380.192
S.E.P.E.S.	34.028	11.100	3.730			324		49.182
<i>Total.....</i>	73.892	244.693	93.710	208.816	7.570	3.648	19.709	652.038



PRESUPUESTOS GENERALES DEL ESTADO

AÑO 1990

PRESUPUESTOS DE CAPITAL: RESUMEN DE LA "APLICACION DE FONDOS"							(EN MILLONES DE PESETAS)
SOCIEDADES ESTATALES	Inmovilizado Material e Inmaterial	Inmovilizado Financiero	Gastos Amortizables	Reembolso de Deudas	Impuestos y Dividendos	Variación Fondo Maniobra	TOTAL "APLICACION"
C.D.T.I.	18	9.236				1.126	10.380
E.N.A.T.C.A.R.	330			283	440	46	1.099
RETEVISION	9.383	1.250		1.348		-514	11.467
FABRICA NACIONAL DE MONEDA Y TIMBRE	4.845	20			1.001	-1.398	4.468
FERROCARRILES DE VIA ESTRECHA (FEVE)	5.905		150	2.500		-1.718	6.837
INSTITUTO NACIONAL DE HIDROCARBUROS	474	4.000		11.000	3.742	624	19.840
INSTITUTO NACIONAL DE INDUSTRIA (INI)	650	157.846	635	171.365		3.000	333.496
I.D.A.E.	3.156	1.094			30	-838	3.442
PUERTO AUTONOMO DE BARCELONA	8.275	230		273		-654	8.124
PUERTO AUTONOMO DE BILBAO	3.200	22	62			-176	3.108
PUERTO AUTONOMO DE HUELVA	1.949	6				-1.196	759
PUERTO AUTONOMO DE VALENCIA	4.083	5	10	192		-773	3.517
R.E.N.F.E.	96.929			30.599		14.131	141.659
S.E.P.E.S.	70	200		25		4.644	4.939
Total.....	139.267	173.909	857	217.585	5.213	16.304	553.135



PRESUPUESTOS GENERALES DEL ESTADO

AÑO 1990

PRESUPUESTOS DE CAPITAL: RESUMEN DEL "ORIGEN DE FONDOS"						
(EN MILLONES DE PESETAS)						
SOCIEDADES ESTATALES	Subvenciones en Capital	Aportaciones de Capital	Cash-Flow (excl. dif. cambio)	Financiación Ajena	Venta inmov. y reembolso prést.conced.	TOTAL "ORIGEN"
C.D.T.I.	4.526		929		4.925	10.380
E.N.A.T.C.A.R.			944		155	1.099
RETEVISION			5.507	5.960		11.467
FABRICA NACIONAL DE MONEDA Y TIMBRE			4.418		50	4.468
FERROCARRILES DE VIA ESTRECHA (FEVE)	3.518		3.319			6.837
INSTITUTO NACIONAL DE HIDROCARBUROS			7.860		11.980	19.840
INSTITUTO NACIONAL DE INDUSTRIA (INI)		125.500	-12.207	152.227	67.976	333.496
I.D.A.E.	200		731	2.274	237	3.442
PUERTO AUTONOMO DE BARCELONA	1.530		2.054	4.500	40	8.124
PUERTO AUTONOMO DE BILBAO			2.795		313	3.108
PUERTO AUTONOMO DE HUELVA			759			759
PUERTO AUTONOMO DE VALENCIA	600		2.417	500		3.517
R.E.N.F.E.	77.143		34.917	29.599		141.659
S.E.P.E.S.			4.937		2	4.939
<i>Total.....</i>	87.517	125.500	59.380	195.060	85.678	553.135



PRESUPUESTOS GENERALES DEL ESTADO

AÑO 1990

PRESUPUESTOS DE EXPLOTACION : RESUMEN DEL "DEBE"								(EN MILLONES DE PESETAS)
SOCIEDADES ESTATALES	Costes Financieros	Gastos de Explotación	Saneamiento	Pérdidas por Enajenación	Pérdidas por Diferenc. de Cambio	Otros Gastos	Beneficios	TOTAL "DEBE"
<i>INSTITUTO DE CREDITO OFICIAL (ICO)</i>	229.000	9.730	1.096			274	49.722	289.822
<i>Total.....</i>	229.000	9.730	1.096			274	49.722	289.822



PRESUPUESTOS GENERALES DEL ESTADO

AÑO 1990

PRESUPUESTOS DE EXPLOTACION : RESUMEN DEL "HABER"

(EN MILLONES DE PESETAS)

SOCIEDADES ESTATALES	Productos Financieros	Productos por Servicios	Benef. por Enajenacio.	Benef. por Dif. Cambio	Otros Productos	Subvencio. a la Explot.	Pérdidas	TOTAL "HABER"
<i>INSTITUTO DE CREDITO OFICIAL (ICO)</i>	246.800			1.000	36.400	5.622		289.822
<i>Total.....</i>	246.800			1.000	36.400	5.622		289.822



PRESUPUESTOS GENERALES DEL ESTADO

AÑO 1990

HOJA 1

PRESUPUESTOS DE CAPITAL: RESUMEN DE LA "APLICACION DE FONDOS"						
(EN MILLONES DE PESETAS)						
SOCIEDADES ESTATALES	Tesorería y Activos Monetarios	Intermediarios Financieros	Inversiones Crediticias	Cartera de Títulos	Deudores Deudosos	Inmovilizado
<i>INSTITUTO DE CREDITO OFICIAL (ICO)</i>		118.313	119.548	15.833	7.686	5.738
<i>Total.....</i>		118.313	119.548	15.833	7.686	5.738



PRESUPUESTOS GENERALES DEL ESTADO

AÑO 1990

HOJA 2

PRESUPUESTOS DE CAPITAL: RESUMEN DE LA "APLICACION DE FONDOS"						
(EN MILLONES DE PESETAS)						
SOCIEDADES ESTATALES	Periodificaciones Activas	Impuestos de Sociedades	Dividendos	Reembolso Préstamos Tesoro	Reembolso Cédulas	TOTAL "APLICACION"
<i>INSTITUTO DE CREDITO OFICIAL (ICO)</i>	42.637	883		2.049	164.875	477.562
<i>Total.....</i>	42.637	883		2.049	164.875	477.562



PRESUPUESTOS GENERALES DEL ESTADO

AÑO 1990

HOJA 1

PRESUPUESTOS DE CAPITAL: RESUMEN DEL "ORIGEN DE FONDOS"						(EN MILLONES DE PESETAS)
SOCIEDADES ESTATALES	Subvenciones de Capital	Aportaciones de Capital	Cash-Flow	Empréstitos	Banco España e Intermediarios Financieros	Acreedores
<i>INSTITUTO DE CREDITO OFICIAL (ICO)</i>			50.918	52.725	347.210	845
<i>Total.....</i>			50.918	52.725	347.210	845



PRESUPUESTOS GENERALES DEL ESTADO
AÑO 1990

HOJA 2

PRESUPUESTOS DE CAPITAL: RESUMEN DEL "ORIGEN DE FONDOS"						
(EN MILLONES DE PESETAS)						
SOCIEDADES ESTATALES	Préstamos Tesoro	Otras Deudas	Periodificaciones Pasivas	Ventas Cartera de Títulos	Venta Inmovilizado	TOTAL "ORIGEN"
<i>INSTITUTO DE CREDITO OFICIAL (ICO)</i>		24.785	1.079			477.562
<i>Total.....</i>		24.785	1.079			477.562



PRESUPUESTOS GENERALES DEL ESTADO

AÑO 1990

HOJA 2

PRESUPUESTOS DE CAPITAL: RESUMEN DEL "ORIGEN DE FONDOS"						
(EN MILLONES DE PESETAS)						
SOCIEDADES ESTATALES	Préstamos Tesoro	Otras Deudas	Periodificaciones Pasivas	Ventas Cartera de Títulos	Venta inmovilizado	TOTAL "ORIGEN"
INSTITUTO DE CREDITO OFICIAL (ICO)		24.785	1.079			477.562
<i>Total.....</i>		24.785	1.079			477.562