



BOLETIN OFICIAL DEL ESTADO GACETA DE MADRID


Año CCCXXV

Sábado 28 de diciembre de 1985

Suplemento al núm. 311

PRESUPUESTOS GENERALES DEL ESTADO PARA EL EJERCICIO DE 1986

CUADROS - RESUMEN



PRESUPUESTOS GENERALES DEL ESTADO
PARA EL AÑO ECONOMICO 1.986
ESTADO DE INGRESOS



1.986





PRESUPUESTOS GENERALES DEL ESTADO

EJERCICIO PRESUPUESTARIO
1986

ESTADO DE INGRESOS

CODIGO ECONOMICO	EXPLICACION DEL INGRESO	TOTAL DOTACIONES (En miles de pesetas)	
		POR CONCEPTO	POR ARTICULO Y CAPITULO
	CAP-1 IMPUESTOS DIRECTOS		
	ART-10 Sobre la Renta		
100	Impuesto sobre la Renta de Personas físicas	1.700.000.000	
101	Impuesto sobre Sociedades	452.000.000	
102	Otros impuestos sobre la Renta		
	00 Cuota de derechos pasivos	29.000.000	
	01 Canones Compañía Telefonica Nacional de España	23.800.000	
	02 Canon sobre investigación y explotación de Hidrocarburos	50.000	
103	Impuestos extinguidos por supresión	52.850.000	
		3.150.000	2.208.000.000
	ART-11 Sobre el Capital		
110	Impuesto General sobre Sucesiones	11.500.000	
111	Impuesto extraordinario sobre el patrimonio de personas físicas	11.000.000	
			22.500.000
	TOTAL CAPITULO 1		2.230.500.000
	CAP-2 IMPUESTOS INDIRECTOS		
	ART-20 Sobre trans. patrim. y actos jur. document.		
200	Sobre transmisiones inter vivos	48.000.000	
201	Sobre actos jurídicos documentados	90.800.000	
			138.800.000
	ART-21 Sobre tráfico de Empresas		
210	Impuesto General sobre Tráfico de Empresas	152.400.000	
			152.400.000
	ART-22 Sobre consumos		
220	Impuestos especiales		
	00 Alcoholes y bebidas alcohólicas	17.000.000	
	01 Bebidas refrescantes	2.900.000	
	02 Petróleo y sus derivados	296.400.000	
221	Lujo		316.200.000
	00 Adquisiciones de productos de régimen especial	124.800.000	
	01 Adquisiciones en general en origen	17.900.000	
	02 Adquisiciones en general en destino	9.500.000	
	03 Tenencia y disfrute	100.000	
229	Otros		152.300.000
	00 Derechos de publicidad de la radiodifusión y televisión	400.000	
		400.000	468.900.000
	ART-23 Sobre tráfico exterior		
230	Renta de Aduanas		
	00 Derechos de importación (incluye arancel)	195.800.000	
	01 Derechos de exportación	2.000.000	
	02 Impuestos de compensación de gravámenes interiores	-16.400.000	
	03 Derechos e impuestos de finalidad compensatoria (incluye exacciones compensatorias derivadas de la integración en la C.E.E.)	39.600.000	
		221.000.000	221.000.000
	ART-24 Monopolios fiscales		
241	Petróleos	65.000.000	
			65.000.000
	ART-25 Sobre el Valor Añadido		
250	Impuesto sobre el valor añadido	1.355.000.000	1.355.000.000

CODIGO FLUJO MICO	EXPLICACION DEL INGRESO	TOTAL DOTACIONES (En miles de pesetas)	
		POR CONCEPTO	POR ARTICULO Y CAPITULO
	TOTAL CAPITULO 2		2.401.100.000
	CAP-3 TASAS Y OTROS INGRESOS		
309	ART-30 Venta de bienes Venta de otros bienes (Artículo 71 de la Ley General Presupuestaria)	4.525.000	4.525.000
310	ART-31 Prestación de servicios De Correos y Telecomunicación		
	00 Sellos de Correos y otros franqueros	58.500.000	
	01 Derechos de giro	2.320.000	
	02 Derechos de apartado y otros productos	720.000	
	03 Tasas de telegrafos	16.690.000	
	04 Telex y otros servicios	2.770.000	
		81.000.000	
311	De la Administración financiera		
	00 Renta de Aduanas. Derechos menores	1.760.000	
	01 Administración y cobranza	3.436.000	
	02 Derechos de custodia de depósitos	41.000	
	03 Derechos de los depósitos de aduanas	3.400	
	04 Comisión por avales y seguros en operaciones financieras con el exterior	4.022.000	
	05 De honorarios de los Abogados del Estado en pleitos y causas en que recayese sentencia u otras resoluciones favorables al Estado	1.300	
	06 Diez por Ciento de los Recursos Propios Tr C.E.E.	8.300.000	
		17.563.700	
319	De otros servicios		
	00 Derechos obvenacionales de los consulados	503.000	
	01 De arriambradores y marchamadores en las Aduanas	1.424.000	
	02 Productos de la publicidad radiada y televisada	168.000	
	03 Otras prestaciones	25.000	
		2.120.000	
			100.683.700
320	ART-32 Tasas Fiscales		
321	Canon Superficie de minas	150.000	
322	Rifas y tombolas	100.000	
323	Apuestas y combinaciones aleatorias	200.000	
329	Juegos de suerte de envite y azar	51.010.000	
	Otras tasas fiscales	40.000	
			51.500.000
330	ART-33 Tributos parafiscales Tasas parafiscales del Estado		
	00 Judiciales	6.000.000	
	01 Derechos obvenacionales de Aduanas	57.000.000	
		63.000.000	
			63.000.000
380	ART-38 Reintegros		
381	De ejercicios cerrados Del Presupuesto corriente	15.419.000	
		11.732.000	
			27.151.000
390	ART-39 Otros Ingresos Compensaciones		
	00 De los Gastos de personal de la Delegación del Gobierno en Tabacalera S.A.	4.000	
	01 Del personal de Economía y Hacienda afecto al Banco de España	4.000	
	02 De funcionarios públicos de Entes y Corporaciones de derecho público. (Artículo 71 de la Ley General Presupuestaria)	7.207.000	
		7.215.000	
391	Recargos y Multas		
	00 Recargo de apremio y prórroga	11.816.000	
	01 Intereses de demora	7.961.000	
	02 Multas y sanciones	1.000.000	
		20.777.000	
399	Ingresos Diversos		
	00 Recursos eventuales	34.303.000	
	01 Cuotas militares de subditos españoles residentes en el extranjero	3.200	

CÓDIGO ECONÓMICO	EXPLICACION DEL INGRESO	TOTAL DOTACIONES (En miles de pesetas)	
		POR CONCEPTO	POR ARTICULO Y CAPITULO
	02 De los servicios de emigración 2.100		
	03 Cotización producción azúcar 8.200.000		
	04 Remanentes de tesorería procedentes de 00.AA. suprimidos 3.803.300		
		46.211.600	74.303.600
	TOTAL CAPITULO 3		321.163.300
	CAP-4 TRANSFERENCIAS CORRIENTES		
410	ART-41 De Organismos Autonomos Administrativos Transferencias corrientes de 00.AA. Administrativos	10.343.130	10.343.130
430	ART-43 De 00.AA. Comerc. Industriales o Financieros Transferencias corrientes de 00.AA. Comerciales, Industriales o Financieros	152.742.157	152.742.157
450	ART-45 De Comunidades Autonomas Contribuciones concertadas 00 Cupo del País Vasco 97.417.700 01 De Navarra 8.000.000	105.417.700	105.417.700
470	ART-47 De Empresas Privadas Aportaciones de entidades aseguradoras para gastos de inspeccion	50.000	50.000
492	ART-49 Del Exterior Reembolso de la C.E.E.	400.000	400.000
	TOTAL CAPITULO 4		388.952.987
	CAP-5 INGRESOS PATRIMONIALES		
513	ART-51 Intereses de anticipos y prestamos concedidos A 00.AA. Comerciales, Industriales o Financieros	52.000.000	
514	A Empresas Publicas y otros Entes Publicos 00 Banco de Credito a la Construccion 350.000 01 Otros 250.000	600.000	52.600.000
533	ART-53 Dividendos y participaciones en beneficios De Organismos Autonomos Comerciales, Industriales o Financieros 00 Caja Postal de Ahorros 6.000.000 01 Fabrica Nacional de Moneda y Timbre 4.000.000	10.000.000	
534	De Empresas Publicas y otros Entes Publicos 00 Tabacalera, S.A. 1.152.000 01 Compañia Telefonica Nacional de España S.A. 9.000.000 02 Salinas de Torre Vieja 95.000 03 Banco de España 131.400.000 04 Otros Bancos Oficiales 1.800.000 05 Banco Exterior de España 1.343.000 06 Otras participaciones en beneficios 1.657.000	146.447.000	156.447.000
550	ART-55 Productos de concesiones y aprovecham. espec. Productos de concesiones administrativas	70.000	70.000
590	ART-59 Otros ingresos Patrimoniales Canon de arrendamiento de emisoras locales	30.000	30.000
	TOTAL CAPITULO 5		309.147.000
	CAP-6 ENAJENACION DE INVERSIONES REALES		
600	ART-60 De terrenos Venta de solares	1.300.000	1.300.000

CODIGO ECONOMICO MICO	EXPLICACION DEL INGRESO	TOTAL DOTACIONES (En miles de pesetas)	
		POR CONCEPTO	POR ARTICULO Y CAPITULO
819	ART-61 De las demas inversiones reales venta de otras inversiones reales	2.500.000	2.500.000
	TOTAL CAPITULO 6		3.800.000
	CAP-7 TRANSFERENCIAS DE CAPITAL		
710	ART-71 De Organismos Autonomos Administrativos Transferencias de Capital de OO.AA. Administrativos	35.000.000	35.000.000
730	ART-73 De OO.AA. Comerc., Industriales o Financieros Transferencias de capital de OO.AA. Comerciales, Industria- les o Financieros	3.300.000	3.300.000
	TOTAL CAPITULO 7		38.300.000
	CAP-8 ACTIVOS FINANCIEROS		
824	ART-82 Reintegros de prestamos concedidos		
826	A Empresas Publicas y otros Entes Publicos	5.000.000	
827	A Corporaciones Locales y otros Entes Territoriales	100.000	
828	A Empresas Privadas	4.890.000	
	A Familias e Instituciones sin fines de lucro	10.000	
	TOTAL CAPITULO 8		10.000.000
	CAP-9 PASIVOS FINANCIEROS		
931	ART-93 Emision de Deuda Publica Deuda Publica Interior y Exterior	390.000.000	390.000.000
971	ART-97 Emision de Pagares y Recurso al Banco de España Pagares del Tesoro y Recurso al Banco de España	1.291.268.820	1.291.268.820
	TOTAL CAPITULO 9		1.681.268.820
	TOTAL INGRESOS DEL ESTADO		7.164.232.107

PRESUPUESTOS GENERALES DEL ESTADO
PARA EL AÑO ECONOMICO 1.986
ESTADO DE GASTOS



ESTADO

1.986

RESUMEN GENERAL
POR
SERVICIOS Y CAPITULOS



PRESUPUESTOS GENERALES DEL ESTADO

ESTADO DE GASTOS SUBSECTOR ESTADO
RESUMEN GENERAL POR SERVICIOS Y CAPITULOS
(Miles de pesetas)

EJERCICIO PRESUPUESTARIO

1.986

SERVICIOS	CAPITULO 1	CAPITULO 2
SECCION 01 CASA DE SU MAJESTAD EL REY		
01 CASA DE SU MAJESTAD EL REY		
TOTAL SECCION		
SECCION 02 CORTES GENERALES		
01 CORTES GENERALES	2.011.858	30.000
02 CONGRESO DE LOS DIPUTADOS	1.410.293	1.429.465
03 SENADO	947.539	885.315
04 JUNTA ELECTORAL CENTRAL	22.503	5.996
05 DEFENSOR DEL PUEBLO	383.773	67.000
TOTAL SECCION	4.775.966	2.417.776
SECCION 03 TRIBUNAL DE CUENTAS		
01 TRIBUNAL, FISCALIA Y SERVICIOS GENERALES	1.365.608	242.688
TOTAL SECCION	1.365.608	242.688
SECCION 04 TRIBUNAL CONSTITUCIONAL		
01 TRIBUNAL CONSTITUCIONAL	554.879	144.173
TOTAL SECCION	554.879	144.173
SECCION 05 CONSEJO DE ESTADO		
01 CONSEJO DE ESTADO	323.404	43.193
TOTAL SECCION	323.404	43.193
SECCION 06 DEUDA PUBLICA		
01 DEUDA AMORTIZABLE		
02 DEUDA PERPETUA		
03 DEUDA DEL TESORO		
04 DEUDAS ESPECIALES		
05 PRESTAMOS DEL EXTERIOR		
06 OBLIGACIONES DIVERSAS		
TOTAL SECCION		
SECCION 07 CLASES PASIVAS		
01 HABERES PASIVOS DE CARACTER CIVIL	157.192.149	
02 HABERES PASIVOS DE CARACTER MILITAR	151.011.602	
03 HABERES PASIVOS DE CARACTER ESPECIAL	424.989	
04 HABERES COMPLEMENTARIOS	1.200.169	
05 HABERES PASIVOS INTEGRADOS POR LA LEY 115/1969	2.275.239	
06 HABERES PASIVOS PERSONAL REGULACION ESPECIAL (CAMINEROS)	1.853.899	
07 PENSIONES INDEMNIZATORIAS DE CARACTER CIVIL	1.385.443	
08 PENSIONES INDEMNIZATORIAS DE CARACTER MILITAR		
TOTAL SECCION	315.343.510	
SECCION 08 CONSEJO GENERAL DEL PODER JUDICIAL		
01 CONSEJO GENERAL DEL PODER JUDICIAL	607.708	289.733
TOTAL SECCION	607.708	289.733
SECCION 12 MINISTERIO DE ASUNTOS EXTERIORES		
01 MINISTERIO, SUBSECRETARIA Y SERVICIOS GENERALES	1.828.042	1.710.551
02 SECRETARIA DE ESTADO PARA LAS COMUNIDADES EUROPEAS	224.507	122.448
03 SECRETARIA GENERAL DE POLITICA EXTERIOR	523.115	700.456
04 DIRECCION GENERAL DEL SERVICIO EXTERIOR	6.093.842	2.043.791
05 DIRECCION GENERAL DE ASUNTOS CONSULARES	4.040.547	963.659
06 SECC. DE E. PARA COOP. INTERNACIONAL Y PARA IBEROAMERICA	68.634	170.444
07 DIRECCION GENERAL DE RELACIONES CULTURALES	524.073	712.742
08 DIRECCION GENERAL DE RELACIONES ECONOMICAS INTERNACIONALES	93.918	1.760
09 D.G. DE COOPERACION TECNICA INTERNACIONAL	191.462	1.023.954
10 D.G. DE ORGANIZACIONES Y CONFERENCIAS INTERNACIONALES	821.295	298.135
TOTAL SECCION	14.409.435	7.758.000
SECCION 13 MINISTERIO DE JUSTICIA		
01 MINISTERIO, SUBSECRETARIA Y SERVICIOS GENERALES	1.001.642	380.199
02 SECRETARIA GENERAL TECNICA	199.131	143.940
03 DIRECCION GRAL DE RELACIONES CON LA ADMON DE JUSTICIA	40.495.682	4.150.651
04 DIRECCION GENERAL DE INSTITUCIONES PENITENCIARIAS	14.973.150	3.818.649
05 DIRECCION GENERAL DE LOS REGISTROS Y DEL NOTARIADO	219.858	51.489
06 DIRECCION GENERAL DE ASUNTOS RELIGIOSOS	32.823	15.862
08 DIRECCION GENERAL DE PROTECCION JURIDICA DEL MENOR	1.978.717	1.179.711
09 DIRECCION GENERAL DEL SERVICIO JURIDICO DEL ESTADO	1.079.411	119.375
TOTAL SECCION	59.980.415	9.857.887
SECCION 14 MINISTERIO DE DEFENSA		
01 MINISTERIO, SUBSECRETARIA Y SERVICIOS GENERALES	11.671.606	1.227.329
02 CUARTEL GENERAL DEL ENAD	1.038.254	1.034.377
03 CONSEJO SUPREMO DE JUSTICIA MILITAR	433.846	24.061
04 D. G. DEL CENTRO SUPERIOR DE INFORMACION DE LA DEFENSA		970.059
05 DIRECCION GENERAL DE ASUNTOS ECONOMICOS		1.515.964
06 D. G. RELACIONES INFORMATIVAS Y SOCIALES DE LA DEFENSA	67.356	254.196
07 OBLIGACIONES DE PERSONAL DE LA DIRECCION DE MUTILADOS	26.840.913	
08 OBLIGACIONES DE PERSONAL DE LA RESERVA ACTIVA	25.070.559	
09 OBLIGACIONES A EXTINGUIR	1.829.830	
10 DIRECCION DE SERVICIOS GENERALES DEL EJERCITO DE TIERRA	870.329	1.863.735
11 DIRECCION DE APOYO AL PERSONAL DEL EJERCITO DE TIERRA	19.142.639	15.015.593
12 DIRECCION DE MATERIAL DEL EJERCITO DE TIERRA	444.100	16.496.433
13 DIRECCION DE INFRAESTRUCTURA DEL EJERCITO DE TIERRA	149.111	1.338.129
14 DIRECCION DE ASUNTOS ECONOMICOS DEL EJERCITO DE TIERRA	135.575.471	10.703.084
15 DEPARTAMENTO DE PERSONAL DE LA ARMADA	14.340.367	510.100
16 JEFATURA DE APOYO LOGISTICO	935.025	1.667.287
17 DIRECCION DE CONSTRUCCIONES NAVALES MILITARES	8.777.886	4.188.694
18 DIRECCION DE APROVISIONAMIENTO Y TRANSPORTES	5.690.836	11.826.797
19 INTENDENCIA GENERAL	21.978.194	1.378.408
20 MANDO DE PERSONAL DEL EJERCITO DEL AIRE	10.498.427	3.401.576
21 MANDO DE MATERIAL DEL EJERCITO DEL AIRE	7.475.035	16.031.219
22 DIRECCION DE INFRAESTRUCTURA AEREA DEL EJERCITO DEL AIRE	410.562	2.525.547
23 DIRECCION DE ASUNTOS ECONOMICOS DEL EJERCITO DEL AIRE	29.311.724	192.765
TOTAL SECCION	322.552.082	92.165.255



PRESUPUESTOS GENERALES DEL ESTADO

**ESTADO DE GASTOS SUBSECTOR ESTADO
RESUMEN GENERAL POR SERVICIOS Y CAPITULOS
(Miles de pesetas)**

EJERCICIO PRESUPUESTARIO
1.986

CAPITULO 3	CAPITULO 4	CAPITULO 5	CAPITULO 7	CAPITULO 8	CAPITULO 9	TOTAL
	470.000 470.000					470.000 470.000
	87.625 557.177 317.837	90.000				2.129.483 3.396.935 2.240.891
	962.639	90.000				28.499 450.773 8.244.381
	1.177 1.177	7.416 7.416		8.500 8.500		1.625.389 1.625.389
	538 538	24.900 24.900				724.490 724.490
		32.254 32.254				398.851 398.851
140.034.655 438.430 903.567.724 69.787.141 100.934.447 55.309.460 870.072.057	834.143 834.143				125.584.535	265.619.190 438.630 903.567.724 97.934.882 115.328.307 56.256.603 1.039.145.338
	68.607.000 3.528.000 72.135.000					157.192.149 151.011.602 424.989 1.200.169 2.275.239 1.853.899 69.942.463 3.528.000 367.478.510
	4.815 4.815					902.256 902.256
	1.993.795 7.865	902.000	47.000	400		5.881.788 354.840 1.223.571 9.933.633 5.112.276 1.444.298 1.420.058 2.095.478 1.321.957 8.854.266 37.842.365
	70.070	1.796.000 38.000				1.583.358 467.084 52.781.935 24.984.709 369.404 12.771.864 3.916.329 1.248.786 92.123.469
	257.223 2.000.000 96.541 7.734.836 12.160.330	126.000	1.205.200			12.771.864 3.916.329 1.248.786 92.123.469
	7.734.836 12.160.330	2.262.000	1.252.200	400		37.842.365
	32.288	169.279 124.012				1.583.358 467.084 52.781.935 24.984.709 369.404 12.771.864 3.916.329 1.248.786 92.123.469
	3.737.728 302.224	4.397.874 5.292.675 98.057		600.000		12.771.864 3.916.329 1.248.786 92.123.469
	12.676.726	757.901 50.000		44.453		12.771.864 3.916.329 1.248.786 92.123.469
	14.748.966	10.889.748		646.453		92.123.469
	1.107.890	852.003 3.956.289	6.585.617	42.776		21.487.221 6.028.920 457.907 1.992.055 22.244.107 357.912 26.840.913 25.070.569 1.829.830 2.951.578 37.600.540 62.990.116 8.127.362 147.253.978 14.862.230 2.802.312 76.564.614 33.021.912 23.437.526 14.361.551 61.279.851 7.144.171 32.874.374 630.983.551
	2.067.523 26.735	1.021.996 12.878.986 9.625	5.781.634			21.487.221 6.028.920 457.907 1.992.055 22.244.107 357.912 26.840.913 25.070.569 1.829.830 2.951.578 37.600.540 62.990.116 8.127.362 147.253.978 14.862.230 2.802.312 76.564.614 33.021.912 23.437.526 14.361.551 61.279.851 7.144.171 32.874.374 630.983.551
	150.495	217.514 3.442.308 45.649.583 6.640.122 862.488		162.440 11.763		21.487.221 6.028.920 457.907 1.992.055 22.244.107 357.912 26.840.913 25.070.569 1.829.830 2.951.578 37.600.540 62.990.116 8.127.362 147.253.978 14.862.230 2.802.312 76.564.614 33.021.912 23.437.526 14.361.551 61.279.851 7.144.171 32.874.374 630.983.551
	80.926 6.416	63.898.090 15.504.279		51.331		21.487.221 6.028.920 457.907 1.992.055 22.244.107 357.912 26.840.913 25.070.569 1.829.830 2.951.578 37.600.540 62.990.116 8.127.362 147.253.978 14.862.230 2.802.312 76.564.614 33.021.912 23.437.526 14.361.551 61.279.851 7.144.171 32.874.374 630.983.551
	22.457 3.462.442	403.801 37.773.597 4.208.062	196.818.683	12.367.251	268.310	21.487.221 6.028.920 457.907 1.992.055 22.244.107 357.912 26.840.913 25.070.569 1.829.830 2.951.578 37.600.540 62.990.116 8.127.362 147.253.978 14.862.230 2.802.312 76.564.614 33.021.912 23.437.526 14.361.551 61.279.851 7.144.171 32.874.374 630.983.551
					3.349.428 3.349.428	21.487.221 6.028.920 457.907 1.992.055 22.244.107 357.912 26.840.913 25.070.569 1.829.830 2.951.578 37.600.540 62.990.116 8.127.362 147.253.978 14.862.230 2.802.312 76.564.614 33.021.912 23.437.526 14.361.551 61.279.851 7.144.171 32.874.374 630.983.551



PRESUPUESTOS GENERALES DEL ESTADO

ESTADO DE GASTOS SUBSECTOR ESTADO
RESUMEN GENERAL POR SERVICIOS Y CAPITULOS
(Miles de pesetas)

EJERCICIO PRESUPUESTARIO

1.986

SERVICIOS	CAPITULO 1	CAPITULO 2
SECCION 15 MINISTERIO DE ECONOMIA Y HACIENDA		
01 MINISTERIO, SUBSECRETARIA Y SERVICIOS GENERALES	886.710	61.135
02 SECRETARIA GENERAL TECNICA	462.141	415.857
03 DIRECCION GENERAL DE SERVICIOS	3.710.123	9.092.462
04 TRIBUNAL ECONOMICO ADMINISTRATIVO CENTRAL	1.286.397	16.134
05 CENTRO DE PROCESO DE DATOS	4.442.766	830.268
06 INSTITUTO DE ESTUDIOS FISCALES	169.574	62.429
07 INSTITUTO DE PLANIFICACION CONTABLE	51.814	21.095
08 SECRETARIA DE ESTADO DE ECONOMIA	326.087	67.052
09 SECRETARIA GENERAL DE HACIENDA	9.560.360	1.088.509
10 DIRECCION GENERAL DE TRIBUTOS	391.726	39.294
11 DIRECCION GENERAL DE ADUANAS E IMPUESTOS ESPECIALES	4.859.171	327.550
12 DIRECCION GENERAL DEL PATRIMONIO DEL ESTADO	574.315	103.179
13 D. G. DE COORDINACION CON LAS HACIENDAS TERRITORIALES	602.711	67.907
14 DIRECCION GENERAL DE INSPECCION FINANCIERA Y TRIBUTARIA	12.479.625	963.615
15 DIRECCION GENERAL DE PRESUPUESTOS	634.356	164.141
17 INTERVENCION GENERAL DE LA ADMINISTRACION DEL ESTADO	7.206.589	752.514
18 SECRETARIA DE ESTADO DE ECONOMIA Y PLANIFICACION	74.068	40.549
19 SECRETARIA GENERAL DE ECONOMIA Y PLANIFICACION	58.583	16.598
20 DIRECCION GENERAL DE PLANIFICACION	179.163	5.287
21 DIRECCION GENERAL DE COORDINACION DEL PLAN	85.903	2.528
22 DIRECCION GENERAL DE POLITICA ECONOMICA	100.456	18.050
23 DIRECCION GENERAL DE PREVISION Y CONJUNTURA	162.993	25.394
24 DIRECCION GENERAL DEL I. N. E.	3.891.803	556.334
25 DIRECCION GENERAL DEL TESORO Y POLITICA FINANCIERA	2.872.531	2.191.418
26 SECRETARIA GENERAL DE SEGUROS	510.805	101.806
27 SECRETARIA DE ESTADO DE COMERCIO	153.689	74.301
28 DIRECCION GENERAL DE POLITICA COMERCIAL	1.918.416	480.078
29 DIRECCION GENERAL DE POLITICA ARANCELARIA E IMPORTACION	2.932.995	1.166.033
30 DIRECCION GENERAL DE POLITICA DE EXPORTACION	273.577	67.571
31 DIRECCION GENERAL DE TRANSACCIONES EXTERIORES	225.655	35.924
32 DIRECCION GENERAL DE COMERCIO INTERIOR	301.301	39.540
33 TRIBUNAL DE DEFENSA DE LA COMPETENCIA	467.822	204.941
34 DIRECCION GENERAL DE GASTOS DE PERSONAL	65.391	6.752
35 D. GENERAL DEL CENTRO INFORMATICO DEL PRESUPUESTO Y EL PLAN	1.093.374	174.060
36 JUNTA SUPERIOR DE PRECIOS	264.642	392.540
37 JUNTA SUPERIOR DE PRECIOS	55.768	6.800
TOTAL SECCION	63.353.400	19.630.845
SECCION 16 MINISTERIO DEL INTERIOR		
01 MINISTERIO, SUBSECRETARIA Y SERVICIOS GENERALES	7.194.121	5.280.751
02 SECRETARIA GENERAL TECNICA	125.379	19.722
03 DIRECCION GENERAL DE POLITICA INTERIOR	197.759	7.383
04 DIRECCION GENERAL DE PROTECCION CIVIL	160.099	239.347
05 DIRECCION DE LA SEGURIDAD DEL ESTADO	304.374	754.351
06 DIRECCION GENERAL DE LA POLICIA	102.055.901	5.110.706
07 DIRECCION GENERAL DE LA GUARDIA CIVIL	102.424.405	5.926.591
08 SEGUNDA ACTIVIDAD	3.592.576	
09 RESERVA ACTIVA	8.190.303	
10 OBLIGACIONES A EXTINGUIR	128.343	
TOTAL SECCION	224.373.260	17.333.851
SECCION 17 MINISTERIO DE OBRAS PUBLICAS Y URBANISMO		
01 MINISTERIO, SUBSECRETARIA Y SERVICIOS GENERALES	1.403.994	42.762
02 SECRETARIA GENERAL TECNICA	498.635	210.305
03 DIRECCION GENERAL DE SERVICIOS	2.062.513	2.213.788
04 DIRECCION GENERAL DE CARRETERAS	11.203.527	252.673
05 DIRECCION GENERAL DE PUERTOS Y COSTAS	1.110.027	279.283
06 DIRECCION GENERAL DE OBRAS HIDRAULICAS	1.348.616	182.566
07 DIRECCION GENERAL DE ARQUITECTURA Y EDIFICACION	717.696	61.911
08 INSTITUTO DEL TERRITORIO Y URBANISMO	275.216	18.817
09 DIRECCION GENERAL DEL MEDIO AMBIENTE	196.131	40.414
10 DIRECCION GENERAL DE LA VIVIENDA	1.263.718	502.125
TOTAL SECCION	20.080.073	3.804.643
SECCION 18 MINISTERIO DE EDUCACION Y CIENCIA		
01 MINISTERIO, SUBSECRETARIA Y SERVICIOS GENERALES	214.910	145.017
02 SECRETARIA DE ESTADO DE UNIVERSIDADES E INVESTIGACION	86.591	16.867
03 SECRETARIA GENERAL TECNICA	376.798	553.118
04 DIRECCION GENERAL DE ENSEÑANZA UNIVERSITARIA	9.461.796	827.814
05 DIRECCION GENERAL DE POLITICA CIENTIFICA	244.936	155.869
06 DIRECCION GENERAL DE COORDINACION Y DE LA ALTA INSPECCION	258.294	
07 DIRECCION GENERAL DE PROGRAMACION E INVERSIONES	132.708	
08 DIRECCION GENERAL DE PERSONAL Y SERVICIOS	229.174.805	1.798.729
09 DIRECCION GENERAL DE EDUCACION BASICA	234.257	2.214.408
10 DIRECCION GENERAL DE ENSEÑANZAS MEDIAS	5.103.366	6.230.614
11 DIRECCION GENERAL DE PROMOCION EDUCATIVA	161.801	961.616
12 SECRETARIA GENERAL DE EDUCACION	167.667	964.327
TOTAL SECCION	245.617.927	13.868.379
SECCION 19 MINISTERIO DE TRABAJO Y SEGURIDAD SOCIAL		
01 MINISTERIO Y SUBSECRETARIA	5.008.454	1.644.448
02 SECRETARIA GENERAL TECNICA	662.429	589.358
03 DIRECCION GENERAL DE SERVICIOS	2.686.662	2.208.496
04 INTERVENCION GENERAL DE LA SEGURIDAD SOCIAL	7.530	6.258
05 DIRECCION GENERAL DE ACCION SOCIAL	566.751	272.223
06 DIRECCION GENERAL DE TRABAJO	1.711.544	22.711
07 DIRECCION GENERAL DE EMPLEO	551.214	47.337
08 DIRECCION GENERAL DE COOPERATIVAS	431.718	22.741
09 DIRECCION GENERAL DE REGIMEN ECONOMICO DE LA SEG. SOCIAL	316.149	21.081
10 DIRECCION GENERAL DE REGIMEN JURIDICO DE LA SEGURIDAD SOCIAL	127.305	21.080
11 DIRECCION GENERAL DEL INSTITUTO ESPANOL DE EMIGRACION	1.214.043	322.423
12 DIRECCION GENERAL DE INSPECCION DE TRABAJO Y SEG. SOCIAL	4.536.008	705.405
13 DIRECCION GENERAL DE PERSONAL	57.126	16.329
14 DIRECCION GENERAL DE INFORMATICA Y ESTADISTICA	74.989	87.076
TOTAL SECCION	18.081.923	5.988.966
SECCION 20 MINISTERIO DE INDUSTRIA Y ENERGIA		
01 MINISTERIO, SUBSECRETARIA Y SERVICIOS GENERALES	1.056.839	585.795



PRESUPUESTOS GENERALES DEL ESTADO

**ESTADO DE GASTOS SUBSECTOR ESTADO
RESUMEN GENERAL POR SERVICIOS Y CAPITULOS
(Miles de pesetas)**

EJERCICIO PRESUPUESTARIO
1.986

CAPITULO 3	CAPITULO 4	CAPITULO 6	CAPITULO 7	CAPITULO 8	CAPITULO 9	TOTAL
	3.870.405			10.600		4.778.890
	8.976	2.700.694				877.998
		11.021				15.512.252
		1.286.204		7.000		1.213.252
	9.034	53.560				8.366.238
	392.067	300.000				285.869
	2.377.166	407.365	1.105.293			81.943
		131.840	1.541.000	200.000		393.139
	1.926					11.340.936
	6.900.900	268.315				431.020
		36.462				9.076.545
						2.550.334
						670.618
						13.443.640
						800.423
						8.227.418
						6.621.979
						75.181
						184.450
						58.431
						119.506
						198.487
33	373	10.300				6.702.591
13.084	14.445	2.253.988				5.120.098
	183.708	38.620				1.776.319
		53.560		1.000.000		231.550
	45.349	61.800				2.443.863
	8.037	48.513				4.168.865
	689.969	30.488	7.659.800			389.661
	803	3.914	2.748.246	622.379		8.741.836
						340.841
						4.048.105
						72.143
		324.884				1.267.434
13.117	14.083.178	8.021.528	13.054.339	1.839.979	60	982.066
						62.568
						119.996.444
	6.243.606	519.400	589.160	3.475		19.830.513
	5.631	420.900				145.101
	41.379	3.500.500				200.142
79.500	5.352	8.687.900		1.000		825.977
						4.559.225
						115.105.486
					171.019	117.295.767
						3.592.576
79.500	6.295.968	21.026.200	589.160	4.475	171.019	8.190.303
						128.943
						269.873.433
	910.220	3.000	6.307.239			8.667.215
	10.139	6.901				725.880
		128.029				4.406.730
308.875		50.468.273	88.791	2.400		62.815.152
		5.100.438	5.397.960	773.000		12.725.839
	7.489.512	31.573.094	2.997.739		28.888	43.591.527
	158	800.033	425.081		529.257	2.004.879
	511.330	217.420	1.226.962			2.249.745
	20.330	820.000	820.395			1.897.270
277.802	14.358	10.279.572	20.146.541	16.828.713	1.772.570	61.085.399
586.677	8.954.047	99.396.760	67.410.708	17.604.113	2.330.715	200.169.736
	133.399					493.326
	69.062.870		120.000			69.286.326
	379.890	11.700		600		1.322.106
	13.738.703	7.113	17.298.192			10.289.610
	124.749.129		36.124.943			31.444.813
	897.367			19.000		258.294
	24.600					161.006.780
	199.214					231.889.921
	37.541.181					2.473.265
	18.000	733.600	124.218			11.533.194
	246.744.373	752.413	53.667.353	19.400		38.644.598
						2.007.812
39.418	394.093.860	328.200	6.611.168	9.794	84.617	560.670.047
	3.191	205.600				407.821.959
	84.378.527		2.309.600	2.501		1.251.787
	17.378.213		544.700			5.106.450
	2.084.000					17.788
	919.548.643			521		87.517.101
						19.657.489
						598.551
						2.538.459
	1.463.376	204.000	57.100			919.885.873
						278.385
						3.260.942
						5.241.414
39.418	1.418.949.810	737.800	9.522.568	12.816	84.617	1.453.417.918
						73.455
						162.065
	51.790.006	190.937	141.219.679	3.206.992		198.050.248



PRESUPUESTOS GENERALES DEL ESTADO

 ESTADO DE GASTOS SUBSECTOR ESTADO
 RESUMEN GENERAL POR SERVICIOS Y CAPITULOS
 (Millas de pesetas)

 EJERCICIO PRESUPUESTARIO
 1.986

SERVICIOS	CAPITULO	CAPITULO
	1	2
02 SECRETARIA GENERAL TECNICA	371.852	89.981
03 SECRETARIA GENERAL DE LA ENERGIA Y RECURSOS MINERALES	84.810	45.195
04 DIRECCION GENERAL DE SERVICIOS	417.938	45.843
05 DIRECCION GENERAL DE LA ENERGIA	199.459	1.636
06 DIRECCION GENERAL DE MINAS	190.201	142.526
07 D. G. AL. DE INDUSTRIAS SIDEROMET., NAVALES Y DE AUTOMOCION	159.290	2.588
08 D.G. DE IND. QUIMICAS, DE LA CONSTRUC., TEXTILES Y FARMAC.	177.134	2.083
09 DIRECCION GENERAL DE LA PEQUENA Y MEDIANA INDUSTRIA	145.695	1.434
10 DIRECCION GENERAL DE INNOVACION INDUSTRIAL Y TECNOLOGIA	260.393	22.306
11 DIRECCION GENERAL DE ELECTRONICA E INFORMATICA	112.630	1.434
TOTAL SECCION	3.176.441	980.625
SECCION 21 MINISTERIO DE AGRICULTURA, PESCA Y ALIMENTACION		
01 MINISTERIO, SUBSECRETARIA Y SERVICIOS GENERALES	2.231.502	31.280
02 SECRETARIA GENERAL TECNICA	766.251	74.711
03 DIRECCION GENERAL DE INVESTIGACION Y CAPACITACION AGRARIAS	106.157	17.009
04 DIRECCION GENERAL DE LA PRODUCCION AGRARIA	1.629.845	448.578
05 DIRECCION GENERAL DE SERVICIOS	527.223	815.939
06 SECRETARIA GENERAL DE PESCA MARITIMA	280.005	180.661
07 DIRECCION GENERAL DE ORDENACION PESQUERA	522.887	901.
08 DIRECCION GENERAL DE RELACIONES PESQUERAS INTERNACIONALES	61.296	527.
09 DIRECCION GENERAL DE INDUSTRIAS AGRARIAS Y ALIMENTARIAS	188.977	3.010
10 DIRECCION GENERAL DE POLITICA ALIMENTARIA	766.785	192.500
TOTAL SECCION	7.080.888	1.765.116
SECCION 22 MINISTERIO DE LA PRESIDENCIA		
01 PRESIDENCIA, SUBSECRETARIA Y SERVICIOS GENERALES	3.569.179	1.441.003
02 SECRETARIA GENERAL DE LA PRESIDENCIA	501.607	416.347
03 SECRETARIA DE ESTADO PARA LA ADMINISTRACION PUBLICA	1.195.814	383.585
04 DIRECCION GENERAL DEL INSTITUTO GEOGRAFICO NACIONAL	1.830.933	323.670
05 OFICINA DEL PORTAVOZ DEL GOBIERNO	741.601	254.526
06 OBLIGACIONES A.I.S.S.		
TOTAL SECCION	7.839.134	2.819.131
SECCION 23 MINISTERIO DE TRANSPORTES, TURISMO Y COMUNICACIONES		
01 MINISTERIO, SUBSECRETARIA Y SERVICIOS GENERALES	2.743.876	390.448
02 SECRETARIA GENERAL TECNICA	410.664	89.648
03 DIRECCION GENERAL DE INFRAESTRUCTURA DEL TRANSPORTE	1.158.526	367.140
05 DIRECCION GENERAL DE TRANSPORTES TERRESTRES	384.905	121.459
06 INSTITUTO NACIONAL DE METEOROLOGIA	2.648.343	860.904
07 DIRECCION GENERAL DE MARINA MERCANTE	1.411.399	205.712
08 SECRETARIA GENERAL DE TURISMO	1.065.975	394.047
11 DIRECCION GENERAL DE AVIACION CIVIL	7.853.548	2.724.836
12 R.E.N.F.E.		
13 F.E.V.E.		
14 SECRETARIA GENERAL DE COMUNICACIONES	67.824	17.100
15 DIRECCION GENERAL DE CORREOS Y TELEGRAFOS	76.107.604	14.195.349
16 DIRECCION GENERAL DE TELECOMUNICACIONES	176.699	38.013
17 DIRECCION GENERAL DE POLITICA TURISTICA	5.092	38.464
TOTAL SECCION	94.034.455	19.445.160
SECCION 24 MINISTERIO DE CULTURA		
01 MINISTERIO Y SUBSECRETARIA	3.440.426	714.408
02 SECRETARIA GENERAL TECNICA	498.319	385.807
04 DIRECCION GENERAL DE BELLAS ARTES Y ARCHIVOS	2.317.410	1.392.813
08 DIRECCION GENERAL DEL LIBRO Y BIBLIOTECAS	1.503.975	862.223
09 DIRECCION GENERAL DE COOPERACION CULTURAL	314.113	241.987
TOTAL SECCION	8.074.243	3.597.236
SECCION 25 MINISTERIO DE ADMINISTRACION TERRITORIAL		
01 MINISTERIO, SUBSECRETARIA Y SERVICIOS GENERALES	578.670	251.374
02 SECRETARIA DE ESTADO PARA LAS COMUNIDADES AUTONOMAS	181.676	15.794
03 DIRECCION GENERAL DE ADMINISTRACION LOCAL	151.016	17.335
04 DIRECCION GENERAL DE COOPERACION LOCAL	124.815	9.635
TOTAL SECCION	1.036.177	294.140
SECCION 26 MINISTERIO DE SANIDAD Y CONSUMO		
01 MINISTERIO Y SUBSECRETARIA	632.295	370.869
02 SECRETARIA GENERAL TECNICA	200.348	163.324
03 DIRECCION GENERAL DE SERVICIOS	1.668.820	661.635
04 SECRETARIA GENERAL PARA EL CONSUMO	54.275	32.902
05 DIRECCION GENERAL DE INSPECCION DEL CONSUMO	504.646	70.303
06 DIRECCION GENERAL DE CONTROL Y ANALISIS DE CALIDAD	259.259	166.127
07 DIRECCION GENERAL DE FARMACIA Y PRODUCTOS SANITARIOS	368.033	226.365
08 DIRECCION GENERAL DE SALUD PUBLICA	851.232	462.801
09 DIRECCION GENERAL DE PLANIFICACION SANITARIA	307.900	240.358
TOTAL SECCION	4.846.828	2.394.684
SECCION 31 GASTOS DE DIVERSOS MINISTERIOS		
01 D.G. PRESUPUESTOS, RELACIONES FINANCIERAS CON LA C.E.E.		
02 D.G. PRESUPUESTOS, GASTOS DE LOS OPTOS. MINISTERIALES	35.653.310	3.945.325
03 D.G. DEL PATRIMONIO DEL ESTADO, INVERSIONES REALES		
04 D.G. DEL PATRIMONIO DEL ESTADO, P.M.M.		
05 D.G. PATRIMONIO DEL ESTADO, SERV. CENTRAL SUMIN. E INFORM.		2.878.688
06 D.G. PATRIMONIO DEL ESTADO, EDIFC. ADMVS. SERV. MULTIPLE	3.932	65.345
07 D.G. PATRIMONIO DEL ESTADO, INV. CAPIT. DIVERSOS MINIST.		
08 DIRECCION GENERAL DEL TESORO Y POLITICA FINANCIERA		
TOTAL SECCION	35.657.242	6.889.358
SECCION 32 ENTES TERRITORIALES		
02 D.G. COORDINACION CON LAS HACIENDAS TERRITORIALES, CATALUÑA		
03 D.G. COORDINACION CON LAS HACIENDAS TERRITORIALES, GALICIA		
04 D.G. COORDINACION CON LAS HACIENDAS TERRITORIALES, ANDALUCIA		
05 D.G. COORD. HACIENDAS TERRITORIALES, PRINCIPADO DE ASTURIAS		
06 D.G. COORDINACION CON LAS HACIENDAS TERRITORIALES, CANTABRIA		
07 D.G. COORDINACION CON LAS HACIENDAS TERRITORIALES, LA RIOJA		
08 D.G. COORDINACION CON LAS HACIENDAS TERRITORIALES, MURCIA		
09 D.G. COORD. HACIENDAS TERRITORIALES, COMUNIDAD VALENCIANA		
10 D.G. COORDINACION CON LAS HACIENDAS TERRITORIALES, ARAGON		

PRESUPUESTOS GENERALES DEL ESTADO

ESTADO DE GASTOS SUBSECTOR ESTADO
RESUMEN GENERAL POR SERVICIOS Y CAPITULOS
(Millas de pésetas)

EJERCICIO PRESUPUESTARIO
1.986



CAPITULO 3	CAPITULO 4	CAPITULO 5	CAPITULO 7	CAPITULO 8	CAPITULO 9	TOTAL
	3.120.439	19.841	6.659.448			461.823 9.929.732
	28.218.860	448.381	1.396.500 7.340.466	5.000.000		443.781 6.597.695 36.340.414 141.878 786.589 1.403.720 5.855.127 3.338.687 263.389.605
	45.000 15.619	50.264 304.440 309.090	607.372 1.161.325 5.212.349 2.915.531			
	83.189.924	1.322.953	166.512.670	8.206.992		
	47.287.187 14.207 2.141.275 13.261.530	13.081 353.702 107.532 2.849.598	50.175.388 262.135 4.454.778 18.717.678	9.800 600		99.748.233 1.471.604 6.828.711 36.942.673 1.343.162 3.498.443 11.604.174 2.207.214 3.287.303 1.898.695 168.830.238
11.544	1.233.690 10.140.701 284.801	301.652 200.332 -1.422.121 1.236	1.492.755 719.455 438.471 3.094.080	9.100		
	9.390 74.392.576	740.467 5.989.421	15.953 79.372.293	174.000 193.500	23.900	
11.544	6.043.352 2.392.745 1.076.457 4.738	203.322 208.678 206.206 1.355.304	861.618 2.095.443 50.161	7.800		12.126.274 5.614.820 2.912.223 1.514.647 996.127 10.780 25.174.791
	10.700 9.527.992	1.972.512	3.007.222	7.800		
	16.639.421 242 1.716 18.248 666.560 9.838.383 580.597 3.656.018 128.905.000 6.452.011	58.600 139.442 17.972.800 113.300 1.843.800 955.000 1.454.054 7.900.088	150.000 494.400 622.326 3.987.370	2.200 3.000 4.100 500 1.322 6.300		19.964.765 440.036 19.503.182 1.132.312 4.042.707 13.033.320 7.684.365 22.140.790 148.202.100 8.841.244 111.924 98.668.441 714.712 697.312 367.400.210
1.000	580.597 3.656.018 128.905.000 6.452.011	1.454.054 7.900.088	3.987.370	1.322 6.300		
16.176	136.612	27.000 8.211.600 500.000	2.189.233	1.100		
17.176	167.095.008	29.778.879	47.011.010	18.522		
	11.118.252	279.130	3.109.189			18.441.405
	152.205 693.228 1.195.970 13.159.655	3.031.754 1.636.271	10.815 42.024 3.162.028	700 700		884.124 4.894.860 4.706.512 1.794.094 32.941.017
	551.416 551.416		74.160 18.150.000 18.224.160	6.000 6.000		836.044 197.472 793.927 18.284.450 20.111.893
	724.208 709.527 474.000	2.987 145.539	37.595	4.300		1.727.372 1.074.184 2.480.294 998.772 595.775 583.903 634.544 3.419.439 12.087.181 23.703.671
	1.977.911 9.895.743 13.721.409	627.695 995.695	1.703.160 1.740.755	4.300		
	133.352.790 13.722.286 6.303.090	18.194.100 425.240	89.000.000 700.000 710.700	2.233.680 1.000.100 21.370.000		224.586.470 73.220.121 22.505.940 6.303.090 2.878.688 70.277 664.470 54.332.000 284.561.054
	1.000 664.470 54.332.000 208.375.636	18.624.340	90.410.700	24.603.780		
	64.951.109 58.306.784 132.010.501 1.406.432 2.211.681 1.539.760 1.024.134 46.648.577 6.137.753					64.951.109 58.306.784 132.010.501 1.406.432 2.211.681 1.539.760 1.024.134 46.648.577 6.137.753



PRESUPUESTOS GENERALES DEL ESTADO

ESTADO DE GASTOS SUBSECTOR ESTADO
RESUMEN GENERAL POR SERVICIOS Y CAPITULOS
(Miles de pesetas)

EJERCICIO PRESUPUESTARIO

1.986

SERVICIOS	CAPITULO 1	CAPITULO 2
11 D.G. COORD. HACIENDAS TERRITORIALES. CASTILLA-LA MANCHA		
12 D.G. COORDINACION CON LAS HACIENDAS TERRITORIALES. CANARIAS		
14 D.G. COORDINACION HACIENDAS TERRITORIALES. EXTREMADURA		
15 D.G. COORDINACION CON LAS HACIENDAS TERRITORIALES. BALEARES		
16 D.G. COORDINACION CON LAS HACIENDAS TERRITORIALES. MADRID		
17 D.G. COORDINACION HACIENDAS TERRITORIALES. CASTILLA-LEON		
23 D.G. COORDINACION MM.AA. TERRIT. TRANSFERENCIAS A C. LOCALES		
TOTAL SECCION		
SECCION 33 FONDO DE COMPENSACION INTERTERRITORIAL		
01 D.G. DE COORDINACION CON LAS MDAS. TERRIT. PAIS VASCO		
02 D.G. DE COORDINACION CON LAS MDAS. TERRIT. CATALUNA		
03 D.G. DE COORDINACION CON LAS MDAS. TERRIT. GALICIA		
04 D.G. DE COORDINACION CON LAS MDAS. TERRIT. ANDALUCIA		
05 D.G. DE COORD. CON LAS MDAS. TERRIT. PRINCIPADO DE ASTURIAS		
06 D.G. DE COORDINACION CON LAS MDAS. TERRIT. CANTABRIA		
07 D.G. DE COORDINACION CON LAS MDAS. TERRIT. LA RIOJA		
08 D.G. DE COORD. CON LAS MDAS. TERRIT. REGION DE MURCIA		
09 D.G. DE COORDINACION CON LAS MDAS. TERRIT. VALENCIA		
10 D.G. DE COORDINACION CON LAS MDAS. TERRIT. ARAGON		
11 D.G. DE COORD. CON LAS MDAS. TERRIT. CASTILLA-LA MANCHA		
12 D.G. DE COORDINACION CON LAS MDAS. TERRIT. CANARIAS		
13 D.G. DE COORDINACION CON LAS MDAS. TERRIT. NAVARRA		
14 D.G. DE COORDINACION CON LAS MDAS. TERRIT. EXTREMADURA		
15 D.G. DE COORDINACION CON LAS MDAS. TERRIT. BALEARES		
16 D.G. DE COORDINACION CON LAS MDAS. TERRIT. MADRID		
17 D.G. DE COORDINACION CON LAS MDAS. TERRIT. CASTILLA-LEON		
TOTAL SECCION		
TOTAL	1.453.165.000	211.730.939



PRESUPUESTOS GENERALES DEL ESTADO

ESTADO DE GASTOS SUBSECTOR ESTADO
RESUMEN GENERAL POR SERVICIOS Y CAPITULOS
 (Miles de pesetas)

EJERCICIO PRESUPUESTARIO
1.986

CAPITULO 3	CAPITULO 4	CAPITULO 5	CAPITULO 7	CAPITULO 8	CAPITULO 9	TOTAL
	13.543.260					13.543.260
	33.825.997					33.825.997
	8.119.041					8.119.041
	1.202.306					1.202.306
	25.887.294					25.887.294
	19.964.825					19.964.825
23.664.369	442.436.100				26.199.825	492.800.294
23.664.369	859.715.954				26.199.825	909.579.748
			5.968.900			5.968.900
			12.199.700			12.199.700
			18.201.500			18.201.500
			50.298.900			50.298.900
			3.139.000			3.139.000
			1.377.400			1.377.400
			570.800			570.800
			3.303.600			3.303.600
			7.607.000			7.607.000
			3.476.000			3.476.000
			11.259.000			11.259.000
			7.111.900			7.111.900
			10.500			10.500
			13.941.700			13.941.700
			1.304.400			1.304.400
			7.311.100			7.311.100
			11.390.300			11.390.300
			158.471.700			158.471.700
894.483.858	3.231.538.596	413.691.657	706.423.570	52.799.787	200.398.700	7.164.232.107



PRESUPUESTOS GENERALES DEL ESTADO
PARA EL AÑO ECONOMICO 1.986
ESTADO DE GASTOS



1.986

**RESUMEN GENERAL POR ARTICULOS Y GRANDES CENTROS GESTORES
DEL PRESUPUESTO DE GASTOS**

AMBITO: SUBSECTOR ESTADO



PRESUPUESTOS GENERALES DEL ESTADO

EJERCICIO PRESUPUESTARIO.

1986

PRESUPUESTO DE GASTOS
AMBITO: SUBSECTOR ESTADO
RESUMEN GENERAL POR ARTICULOS Y SECCIONES

CAPITULOS Y ARTICULOS	SECCION 1	SECCION 2
10 Altos Cargos		2.157.747
11 Personal eventual de Gabinetes		107.112
12 Funcionarios		1.816.394
13 Laborales		200
14 Otro personal		114.885
15 Incentivos al rendimiento		
16 Cuotas, Prestaciones y Gastos Sociales a cargo del empleador		579.628
1 GASTOS DE PERSONAL		4.775.986
20 Arrendamientos		13.150
21 Reparación y Conservación		151.900
22 Material, Suministros y Otros		1.024.845
23 Indemnizaciones por razón del servicio		1.227.881
24 Servicios nuevos		
2 GASTOS EN BIENES CORRIENTES Y SERVICIOS		2.417.776
30 Deuda interior		
31 Deuda exterior		
32 Prestamos y anticipos		
33 Depositos, fianzas y otros		
3 GASTOS FINANCIEROS		
42 A la Seguridad Social		
44 A Empresas Publicas y otros Entes Publicos		
45 A Comunidades Autonomas		
46 A Corporaciones Locales		
47 A Empresas Privadas		
48 A Familias e Instituciones sin fines de lucro	470.000	962.639
49 Al Exterior		
4 TRANSFERENCIAS CORRIENTES	470.000	962.639
62 Proyectos de inversion nueva		90.000
67 Proyectos de inversion de reposicion		
6 INVERSIONES REALES		90.000
70 A la Administracion del Estado		
72 A la Seguridad Social		
74 A Empresas Publicas y otros Entes Publicos		
75 A Comunidades Autonomas		
76 A Corporaciones Locales		
77 A Empresas Privadas		
78 A Familias e Instituciones sin fines de lucro		
79 Al Exterior		
7 TRANSFERENCIAS DE CAPITAL		
80 Adquisicion de Deuda interior		
82 Concesion de prestamos		
83 Constitucion de depositos y fianzas		
84 Adquisicion de acciones		
8 ACTIVOS FINANCIEROS		
90 Amortizacion de Deuda interior		
91 Amortizacion de Deuda exterior		
92 Amortizacion de prestamos		
93 Devolucion de depositos y fianzas		
9 PASIVOS FINANCIEROS		
TOTAL CONSOLIDADO	470.000	8.246.381
41 A Organismos Autonomos Administrativos		
43 A Organismos Autonomos Comerciales, Industriales o Financieros		
4 TRANSFERENCIAS CORRIENTES		
71 A Organismos Autonomos Administrativos		
73 A Organismos Autonomos Comerciales, Industriales o Financieros		
7 TRANSFERENCIAS DE CAPITAL		
TOTAL TRANSFERENCIAS AL ESTADO Y SUS OO.AA.		
TOTAL SIN CONSOLIDAR	470.000	8.246.381

SECCION 3	SECCION 4	SECCION 5	SECCION 6	SECCION 7	SECCION 8
87.492	203.011	68.262			177.872
26.373	10.847	3.428			
942.815	298.968	203.403			361.992
63.758	15.080	29.331			17.405
36.165	4.764	1.089			12.151
81.166	1.066	6.644			28.302
127.839	21.143	11.247		315.343.510	9.986
1.355.608	554.878	323.404		315.343.510	807.708
10.013	2.615				80.011
16.521	39.475	3.441			13.965
170.517	96.083	33.108			141.245
45.637	4.000	6.644			54.512
242.688	144.173	43.193			289.739
			716.487.995		
			64.083.090		
			89.499.972		
			1.000		
			870.072.057		
				72.135.000	4.815
1.177	538		634.143		
1.177	538		634.143	72.135.000	4.815
2.060		32.254			
5.356	24.900				
7.416	24.900	32.254			
8.500					
8.500					
			141.182.535		
			964.919		
			26.091.682		
			168.239.136		
1.625.388	724.480	398.851	1.039.145.336	287.478.510	802.286
1.625.388	724.480	398.851	1.039.145.336	287.478.510	802.286



PRESUPUESTOS GENERALES DEL ESTADO

PRESUPUESTO DE GASTOS
 AMBITO: SUBSECTOR ESTADO
 RESUMEN GENERAL POR ARTICULOS Y SECCIONES

EJERCICIO PRESUPUESTARIO

1988

CAPITULOS Y ARTICULOS	SECCION 12	SECCION 13
10 Altos Cargos	136.362	72.832
11 Personal eventual de Gabinetes	13.299	32.984
12 Funcionarios	7.649.426	54.129.847
13 Laborales	381.437	2.898.301
14 Otro personal	5.529.981	1.099.481
15 Incentivos al rendimiento	192.500	333.732
16 Cuotas, Prestaciones y Gastos Sociales a cargo del empleador	506.430	1.413.238
1 GASTOS DE PERSONAL	14.409.435	59.980.415
20 Arrendamientos	1.586.527	366.148
21 Reparación y Conservación	482.426	518.758
22 Material, Suministros y Otros	4.516.047	8.480.809
23 Indemnizaciones por razón del servicio	1.173.000	492.172
24 Servicios nuevos		
2 GASTOS EN BIENES CORRIENTES Y SERVICIOS	7.758.000	9.857.887
30 Deuda Interior		
31 Deuda exterior		
32 Prestamos y anticipos		
33 Depósitos, fianzas y otros		
3 GASTOS FINANCIEROS		
42 A la Seguridad Social		
44 A Empresas Publicas y otros Entes Publicos		
45 A Comunidades Autonomas		
46 A Corporaciones Locales		
47 A Empresas Privadas		
48 A Familias e Instituciones sin fines de lucro	51.076	16.459.345
49 Al Exterior	10.139.824	2.288
4 TRANSFERENCIAS CORRIENTES	10.190.900	16.461.633
62 Proyectos de inversión nueva	250.000	5.531.363
67 Proyectos de inversión de reposición	2.012.000	5.358.385
6 INVERSIONES REALES	2.262.000	10.889.748
70 A la Administración del Estado		
72 A la Seguridad Social		
74 A Empresas Publicas y otros Entes Publicos		
75 A Comunidades Autonomas		600.000
76 A Corporaciones Locales		
77 A Empresas Privadas		
78 A Familias e Instituciones sin fines de lucro		46.453
79 Al Exterior	1.205.200	
7 TRANSFERENCIAS DE CAPITAL	1.205.200	646.453
80 Adquisición de Deuda Interior		
82 Concesión de prestamos	400	
83 Constitución de depósitos y fianzas		
84 Adquisición de acciones		
8 ACTIVOS FINANCIEROS	400	
90 Amortización de Deuda Interior		
91 Amortización de Deuda exterior		
92 Amortización de prestamos		
93 Devolución de depósitos y fianzas		
9 PASIVOS FINANCIEROS		
TOTAL CONSOLIDADO	35.825.935	97.638.138
41 A Organismos Autonomos Administrativos	1.969.430	160.731
43 A Organismos Autonomos Comerciales, Industriales o Financieros		126.602
4 TRANSFERENCIAS CORRIENTES	1.969.430	287.333
71 A Organismos Autonomos Administrativos	47.000	
73 A Organismos Autonomos Comerciales, Industriales o Financieros		
7 TRANSFERENCIAS DE CAPITAL	47.000	
TOTAL TRANSFERENCIAS AL ESTADO Y SUS OO.AA.	2.016.430	287.333
TOTAL SIN CONSOLIDAR	37.842.365	98.123.469

SECCION 14	SECCION 15	SECCION 16	SECCION 17	SECCION 18	SECCION 19
101.837	243.503	371.451	69.514	67.662	97.212
35.737	14.441	112.032	44.219	56.729	32.346
232.539.433	41.278.779	216.405.320	6.947.328	222.130.628	11.822.792
37.200.360	10.497.635	2.142.217	6.318.327	6.892.096	2.006.587
35.241.126	2.088.335	2.518.090	3.062.833	4.316.546	716.101
6.432	4.168.130	223.722	296.226	337.043	1.109.324
17.427.157	5.062.377	2.600.428	3.341.626	11.797.225	2.297.561
322.552.082	63.353.400	224.373.260	20.080.073	245.617.929	18.081.923
903.609	2.913.731	194.589	139.456	216.694	512.421
33.849.134	1.819.846	994.323	826.465	1.503.963	409.897
48.972.376	11.504.250	11.897.456	1.599.151	9.673.846	4.062.791
8.226.358	2.013.004	3.743.617	1.229.934	1.691.768	990.887
213.878	1.380.014	503.866	9.637	762.106	12.970
92.185.355	19.630.845	17.333.851	3.804.543	13.888.379	5.984.965
			206.178		
	33	79.500	380.499		39.418
	13.084				
	13.117	79.500	585.677		39.418
					941.071.903
	651.600		491.000	577.938	8.395.000
				1.474.626	
				197.517	8.675.000
	803				70.002.852
816.086	111.765	6.238.057	58.215	162.248.307	293.729
47.549	10.242	34.065	10.258	328.845	
857.535	774.410	6.272.122	559.473	164.627.232	1.026.436.484
139.167.869	142.861	6.603.700	75.320.908	740.713	236.100
57.650.814	7.878.667	14.422.500	24.075.852	11.700	501.700
196.818.683	8.021.528	21.026.200	99.396.760	752.413	737.800
					2.269.468
	8.927.800		2.093.321		2.309.600
	2.538.246		16.305.698		
	40.000		985.483		
	130.000		6.392.008		
21.388	40.000		13.710.843	15.007.683	57.100
	273.000				4.638.188
21.388	11.949.046		38.487.352	15.007.683	
268.310	1.017.600	4.475	17.604.113	19.600	12.816
	822.379				
268.310	1.839.979	4.475	17.604.113	19.600	12.816
			181.341		
3.349.428	60	171.019	949.374		84.617
			1.200.000		
3.349.428	60	171.019	2.230.715		84.617
616.032.881	105.582.385	269.260.427	182.848.807	440.083.327	1.058.030.182
2.163.507	6.641.786		906.527	81.875.753	390.508.135
441.300	6.666.982	23.846	7.490.047	41.387	3.191
2.604.807	13.308.768	23.846	8.288.574	81.917.140	390.511.326
5.791.634	1.105.293		897.516	38.659.670	4.886.400
6.564.229		589.180	7.225.639		
12.346.863	1.105.293	589.180	7.833.298	38.659.670	4.886.400
14.950.870	14.414.061	613.006	18.219.823	120.878.510	398.387.725
630.983.851	119.998.448	269.873.433	200.169.739	980.970.947	1.483.417.918



PRESUPUESTOS GENERALES DEL ESTADO

PRESUPUESTO DE GASTOS
 AMBITO: SUBSECTOR ESTADO
 RESUMEN GENERAL POR ARTICULOS Y SECCIONES.

EJERCICIO PRESUPUESTARIO

1986

CAPITULOS Y ARTICULOS	SECCION 20	SECCION 21
10 Altos Cargos	75.725	65.541
11 Personal eventual de Gabinetes	23.557	42.436
12 Funcionarios	2.238.860	4.754.333
13 Laborales	330.678	1.128.881
14 Otro personal	33.771	166.522
15 Incentivos al rendimiento	146.567	197.708
16 Cuotas, Prestaciones y Gastos Sociales a cargo del empleador	327.283	725.467
1 GASTOS DE PERSONAL	3.178.441	7.080.888
20 Arrendamientos	63.728	139.525
21 Reparación y Conservación	97.677	168.874
22 Material, Suministros y Otros	677.908	1.069.292
23 Indemnizaciones por razón del servicio	141.312	354.307
24 Servicios nuevos		33.118
2 GASTOS EN BIENES CORRIENTES Y SERVICIOS	980.625	1.785.116
30 Deuda Interior		
31 Deuda exterior		
32 Prestamos y anticipos		11.544
33 Depósitos, fianzas y otros		
3 GASTOS FINANCIEROS		11.544
42 A la Seguridad Social		
44 A Empresas Publicas y otros Entes Publicos	27.141.178	23.109
45 A Comunidades Autonomas	57.000	4.225
46 A Corporaciones Locales	38.000	10.531
47 A Empresas Privadas	10.054.833	20.987.250
48 A Familias e Instituciones sin fines de lucro	37.591	122.738
49 Al Exterior	42.032.731	17.306
4 TRANSFERENCIAS CORRIENTES	79.381.333	21.148.199
62 Proyectos de inversión nueva	1.055.014	2.580.533
67 Proyectos de inversión de reposición	267.939	3.408.888
5 INVERSIONES REALES	1.322.953	5.989.421
70 A la Administración del Estado		
72 A la Seguridad Social		
74 A Empresas Publicas y otros Entes Publicos	7.120.527	74.366
75 A Comunidades Autonomas		9.888
76 A Corporaciones Locales	100.000	22.660
77 A Empresas Privadas	48.394.901	21.502.163
78 A Familias e Instituciones sin fines de lucro	635.311	194.052
79 Al Exterior		
7 TRANSFERENCIAS DE CAPITAL	56.250.739	21.803.129
80 Adquisición de Deuda Interior		
82 Concesión de préstamos	8.206.992	193.500
83 Constitución de depósitos y fianzas		
84 Adquisición de acciones		
8. ACTIVOS FINANCIEROS	8.206.992	193.500
90 Amortización de Deuda Interior		
91 Amortización de Deuda exterior		
92 Amortización de préstamos		23.900
93 Devolución de depósitos y fianzas		
9 PASIVOS FINANCIEROS		23.900
TOTAL CONSOLIDADO	148.289.083	59.012.857
41 A Organismos Autonomos Administrativos	3.828.591	9.911.207
43 A Organismos Autonomos Comerciales, Industriales o Financieros		43.336.210
4 TRANSFERENCIAS CORRIENTES	3.828.591	53.247.417
71 A Organismos Autonomos Administrativos	10.261.931	40.341.234
73 A Organismos Autonomos Comerciales, Industriales o Financieros	100.000.000	17.228.930
7 TRANSFERENCIAS DE CAPITAL	110.261.931	57.570.164
TOTAL TRANSFERENCIAS AL ESTADO Y SUS OO.AA.	114.080.522	110.817.581
TOTAL SIN CONSOLIDAR	283.389.605	168.830.338

SECCION 22	SECCION 23	SECCION 24	SECCION 25	SECCION 26	SECCION 31
221.946	81.936	44.054	55.991	66.660	
212.827	23.660	50.617	32.340	53.247	
4.578.596	75.870.631	3.548.742	713.757	2.737.092	16.069.985
992.874	12.523.725	2.838.659	38.341	798.801	2.226.204
178.183	551.228	262.633	26.710	372.868	454.329
473.310	883.515	99.342	61.358	127.091	
1.181.398	4.099.760	1.230.196	107.680	691.069	16.906.724
7.839.134	94.034.455	8.074.243	1.036.177	4.848.838	36.857.242
375.626	575.423	143.749	20.847	68.832	
253.548	3.103.582	161.291	33.077	104.603	63.237
1.248.698	14.407.656	3.200.976	223.305	2.078.062	6.206.834
329.438	1.175.363	91.220	16.611	143.187	619.287
611.823	183.136				
2.819.131	19.448.180	3.597.236	294.140	2.394.684	8.889.358
	1.000				
	16.176				
	17.176				
	37.801			5.217.169	
3.014.000	155.282.011			474.566	664.470
100	1.811.000	848.167		1.071.198	1.000
100		14.719	184.896	230.050	
2.130.793	4.760.305	590.774			54.332.000
2.961.069	3.725.450	547.083	9.630	313.463	
482.508	879.489	40.660		711.935	133.352.790
8.588.570	186.496.056	2.041.403	194.526	8.018.381	188.350.260
1.490.751	34.266.900	3.091.280		106.000	18.624.340
482.761	5.511.979	1.855.875		889.695	
1.973.512	39.778.879	4.947.155		995.695	18.624.340
					89.000.000
2.201.018	41.636.333				
		50.000	18.150.000	222.200	206.000
515.000	1.387.307	36.771			710.700
		16.068			103.000
2.716.018	43.023.640	102.839	18.150.000	222.200	90.019.700
		700			
7.800	18.522		6.000	4.300	1.000.000
					100
7.800	18.522	700	6.000	4.300	23.603.680
					24.603.780
23.944.185	382.813.888	16.763.576	18.680.843	16.482.068	364.144.880
728.135	4.000	4.504.290	356.890	5.703.028	9.423.048
211.287	594.952	6.613.962			10.602.328
939.422	598.952	11.118.252	356.890	5.703.028	20.025.376
130.604	25.853	1.625.308	74.160	1.518.555	195.500
160.600	3.961.517	1.433.881			195.500
291.204	3.987.370	3.059.189	74.160	1.518.555	391.000
1.230.826	4.588.322	14.177.441	431.050	7.221.883	20.418.376
25.174.791	367.400.210	32.941.017	20.111.893	23.703.871	364.561.056



PRESUPUESTOS GENERALES DEL ESTADO

EJERCICIO PRESUPUESTARIO

1986

PRESUPUESTO DE GASTOS AMBITO: SUBSECTOR ESTADO RESUMEN GENERAL POR ARTICULOS Y SECCIONES

CAPITULOS Y ARTICULOS	SECCION 32
10 Altos Cargos	
11 Personal eventual de Gabinetes	
12 Funcionarios	
13 Laborales	
14 Otro personal	
15 Incentivos al rendimiento	
16 Cuotas, Prestaciones y Gastos Sociales a cargo del empleador	
1 GASTOS DE PERSONAL	
20 Arrendamientos	
21 Reparación y Conservación	
22 Material, Suministros y Otros	
23 Indemnizaciones por razón del servicio	
24 Servicios nuevos	
2 GASTOS EN BIENES CORRIENTES Y SERVICIOS	
30 Deuda interior	
31 Deuda exterior	
32 Prestamos y anticipos	23.664.369
33 Depósitos, fianzas y otros	
3 GASTOS FINANCIEROS	23.664.369
42 A la Seguridad Social	
44 A Empresas Publicas y otros Entes Publicos	
45 A Comunidades Autonomas	416.779.454
46 A Corporaciones Locales	442.936.100
47 A Empresas Privadas	
48 A Familias e Instituciones sin fines de lucro	
49 Al Exterior	
4 TRANSFERENCIAS CORRIENTES	859.715.554
62 Proyectos de inversión nueva	
67 Proyectos de inversión de reposición	
6 INVERSIONES REALES	
70 A la Administración del Estado	
72 A la Seguridad Social	
74 A Empresas Publicas y otros Entes Publicos	
75 A Comunidades Autonomas	
76 A Corporaciones Locales	
77 A Empresas Privadas	
78 A Familias e Instituciones sin fines de lucro	
79 Al Exterior	
7 TRANSFERENCIAS DE CAPITAL	
80 Adquisición de Deuda interior	
82 Concesión de prestamos	
83 Constitución de depósitos y fianzas	
84 Adquisición de acciones	
8 ACTIVOS FINANCIEROS	
90 Amortización de Deuda interior	
91 Amortización de Deuda exterior	
92 Amortización de prestamos	26.199.825
93 Devolución de depósitos y fianzas	
9 PASIVOS FINANCIEROS	26.199.825
TOTAL CONSOLIDADO	909.579.748
41 A Organismos Autonomos Administrativos	
43 A Organismos Autonomos Comerciales, Industriales o Financieros	
4 TRANSFERENCIAS CORRIENTES	
71 A Organismos Autonomos Administrativos	
73 A Organismos Autonomos Comerciales, Industriales o Financieros	
7 TRANSFERENCIAS DE CAPITAL	
TOTAL TRANSFERENCIAS AL ESTADO Y SUS OO.AA.	
TOTAL SIN CONSOLIDAR	909.579.748

SECCION 33	TOTAL
	4.486.610
	928.231
	907.039.121
	89.341.097
	56.787.791
	6.773.178
	365.808.972
	1.453.165.000
	8.326.794
	44.616.001
	131.287.255
	23.770.339
	3.730.550
	211.730.939
	716.694.173
	64.083.090
	113.676.335
	30.260
	894.483.858
	946.326.873
	188.319.872
	430.441.770
	443.611.913
	101.511.758
	337.275.181
	189.214.077
	2.636.701.444
	289.332.646
	124.359.011
	413.691.657
	89.000.000
	2.269.468
	62.053.365
158.471.700	180.235.132
	19.776.343
	79.032.079
	29.795.501
	1.551.368
158.471.700	463.713.256
	700
	28.372.928
	100
	24.426.059
	52.799.787
	141.363.876
	964.919
	56.869.905
	1.200.000
	200.388.700
158.471.700	6.326.684.841
	518.685.058
	76.152.094
	594.837.152
	105.350.658
	137.359.656
	242.710.314
	837.547.486
158.471.700	7.164.232.107



PRESUPUESTOS GENERALES DEL ESTADO
PARA EL AÑO ECONOMICO 1.986
ESTADO DE GASTOS



ESTADO

1.986

PRESUPUESTOS GENERALES DEL ESTADO

EJERCICIO PRESUPUESTARIO
1986

**RESUMEN GENERAL POR SERVICIOS Y ARTICULOS
DEL PRESUPUESTO DE GASTOS** (En miles de pesetas)

SECCION: 01 CASA DE SU MAJESTAD EL REY

CAPITULOS Y ARTICULOS	SERVICIOS	01	TOTAL
4-TRANSFERENCIAS CORRIENTES			
48-A Familias e Instituciones sin fines de lucro		470.000	470.000
TOTAL CAPITULO 4		470.000	470.000
TOTAL CONSOLIDADO		470.000	470.000
TOTAL SIN CONSOLIDAR		470.000	470.000

PRESUPUESTOS GENERALES DEL ESTADO

RESUMEN GENERAL POR SERVICIOS Y ARTICULOS
DEL PRESUPUESTO DE GASTOS (En miles de pesetas)

EJERCICIO PRESUPUESTARIO

1986

SECCION: 02 CORTES GENERALES

CAPITULOS Y ARTICULOS	SERVICIOS	01	02	03
1-GASTOS DE PERSONAL				
10-Asignación Parlamentarios Europeos, Diputados y Senadores		40.000	1.236.236	881.511
11-Personal eventual de Gabinetes			73.000	34.112
12-Funcionarios		1.485.051		
13-Laborales		200		
14-Otro personal		6.000	66.150	19.816
16-Cuotas, prest. y gtos. soc. a cargo empleador		480.607	34.907	12.100
TOTAL CAPITULO 1		2.011.858	1.410.293	947.539
2-GASTOS EN BIENES CORRIENTES Y SERVICIOS				
20-Arrendamientos			2.000	11.150
21-Reparación y conservación			94.500	44.400
22-Material, suministros y otros		30.000	544.400	398.445
23-Indemnizaciones por razón de servicio			788.565	431.320
TOTAL CAPITULO 2		30.000	1.429.465	885.315
4-TRANSFERENCIAS CORRIENTES				
48-A Familias e Instituciones sin fines de lucro		87.625	557.177	317.837
TOTAL CAPITULO 4		87.625	557.177	317.837
6-INVERSIONES REALES				
60-65 Proyectos de Inversión Nueva				90.000
TOTAL CAPITULO 6				90.000
TOTAL CONSOLIDADO		2.129.483	3.396.935	2.240.691
TOT. SIN CONSOLIDAR		2.129.483	3.396.935	2.240.691

PRESUPUESTOS GENERALES DEL ESTADO**RESUMEN GENERAL POR SERVICIOS Y ARTICULOS
DEL PRESUPUESTO DE GASTOS**

EJERCICIO PRESUPUESTARIO

1 9 8 6

(En miles de pesetas)

04	05	TOTAL
		2.157.747
		107.112
18.648	312.495	1.816.394
		200
1.255	21.664	114.885
2.400	49.614	579.628
22.503	383.773	4.775.968
		13.150
	13.000	151.900
1.000	51.000	1.024.845
4.996	3.000	1.227.881
5.996	67.000	2.417.778
		962.639
		962.639
		90.000
		90.000
28.499	450.773	8.246.381
28.499	450.773	8.246.381

PRESUPUESTOS GENERALES DEL ESTADO**RESUMEN GENERAL POR SERVICIOS Y ARTICULOS
DEL PRESUPUESTO DE GASTOS** (En miles de pesetas)

EJERCICIO PRESUPUESTARIO

1986**SECCION: 03 TRIBUNAL DE CUENTAS**

CAPITULOS Y ARTICULOS	SERVICIOS	01	TOTAL
1-GASTOS DE PERSONAL			
10-Altos Cargos-		87.492	87.492
11-Personal eventual de Gabinetes		26.373	26.373
12-Funcionarios		942.815	942.815
13-Laborales		63.758	63.758
14-Otro personal		36.165	36.165
15-Incentivos al rendimiento		81.166	81.166
16-Cuotas, prest. y gtos. soc. a cargo empleador		127.839	127.839
TOTAL CAPITULO 1		1.365.608	1.365.608
2-GASTOS EN BIENES CORRIENTES Y SERVICIOS			
20-Arrendamientos		10.013	10.013
21-Reparación y conservación		16.521	16.521
22-Material, suministros y otros		170.517	170.517
23-Indemnizaciones por razón del servicio		45.637	45.637
TOTAL CAPITULO 2		242.688	242.688
4-TRANSFERENCIAS CORRIENTES			
49-Al Exterior		1.177	1.177
TOTAL CAPITULO 4		1.177	1.177
6-INVERSIONES REALES			
60-65 Proyectos de Inversión Nueva		2.060	2.060
66-69 Proyectos de Inversión de Reposición		5.356	5.356
TOTAL CAPITULO 6		7.416	7.416
8-ACTIVOS FINANCIEROS			
82-Concesión de préstamos		8.500	8.500
TOTAL CAPITULO 8		8.500	8.500
TOTAL CONSOLIDADO		1.625.389	1.625.389
TOTAL SIN CONSOLIDAR		1.625.389	1.625.389

PRESUPUESTOS GENERALES DEL ESTADO

RESUMEN GENERAL POR SERVICIOS Y ARTICULOS
DEL PRESUPUESTO DE GASTOS (En miles de pesetas)

EJERCICIO PRESUPUESTARIO

1986

SECCION: 04 TRIBUNAL CONSTITUCIONAL

CAPITULOS Y ARTICULOS	SERVICIOS	01	TOTAL
1-GASTOS DE PERSONAL			
10-Altos Cargos		203.011	203.011
11-Personal eventual de Gabinetes		10.847	10.847
12-Funcionarios		298.968	298.968
13-Laborales		15.080	15.080
14-Otro personal		4.764	4.764
15-Incentivos al rendimiento		1.066	1.066
16-Cuotas prest. y gtos. soc. a cargo empleador		21.143	21.143
TOTAL CAPITULO 1		554.879	554.879
2-GASTOS EN BIENES CORRIENTES Y SERVICIOS			
20-Arrendamientos		2.615	2.615
21-Reparación y conservación		39.475	39.475
22-Material, suministros y otros		98.083	98.083
23-Indemnizaciones por razón del servicio		4.000	4.000
TOTAL CAPITULO 2		144.173	144.173
4-TRANSFERENCIAS CORRIENTES			
49-A) Exterior		538	538
TOTAL CAPITULO 4		538	538
6-INVERSIONES REALES			
66-9 Proyectos de Inversión de Reposición		24.900	24.900
TOTAL CAPITULO 6		24.900	24.900
TOTAL CONSOLIDADO		724.490	724.490
TOTAL SIN CONSOLIDAR		724.490	724.490

PRESUPUESTOS GENERALES DEL ESTADO

EJERCICIO PRESUPUESTARIO

1 9 8 6

**RESUMEN GENERAL POR SERVICIOS Y ARTICULOS
DEL PRESUPUESTO DE GASTOS** (En miles de pesetas)

SECCION: 05 CONSEJO DE ESTADO

CAPITULOS Y ARTICULOS	SERVICIOS	01	TOTAL
1-GASTOS DE PERSONAL			
10-Altos Cargos		68.262	68.262
11-Personal eventual de Gabinetes		3.428	3.428
12-Funcionarios		203.403	203.403
13-Laborales		29.331	29.331
14-Otro personal		1.089	1.089
15-Incentivos al rendimiento		6.644	6.644
16-Cuotas, pcest. y gtos. soc. a cargo empleador		11.247	11.247
TOTAL CAPITULO 1		323.404	323.404
2-GASTOS EN BIENES CORRIENTES Y SERVICIOS			
21-Reparación y conservación		3.441	3.441
22-Material, suministros y otros		33.108	33.108
23-Indemnizaciones por razón del servicio		6.644	6.644
TOTAL CAPITULO 2		43.193	43.193
6-INVERSIONES REALES			
60-65 Proyectos de Inversión Nueva		32.254	32.254
TOTAL CAPITULO 6		32.254	32.254
TOTAL CONSOLIDADO		398.851	398.851
TOTAL SIN CONSOLIDAR		398.851	398.851

PRESUPUESTOS GENERALES DEL ESTADO

RESUMEN GENERAL POR SERVICIOS Y ARTICULOS
DEL PRESUPUESTO DE GASTOS (En miles de pesetas)

EJERCICIO PRESUPUESTARIO

1986

SECCION: 06 DEUDA PUBLICA

CAPITULOS Y ARTICULOS	SERVICIOS	01	02	03
3-GASTOS FINANCIEROS				
30-Deuda Interior		140.034.655	426.720	503.567.724
31-Deuda Exterior			11.910	
32-Prestamos y anticipos				
33-Depositos, fianzas y otros				
TOTAL CAPITULO 3		140.034.655	438.630	503.567.724
4-TRANSFERENCIAS CORRIENTES				
49-Al Exterior				
TOTAL CAPITULO 4				
9-PASIVOS FINANCIEROS				
90-Amortizacion de Deuda Interior		125.584.535		
91-Amortizacion de Deuda Exterior				
92-Amortizacion de prestamos				
TOTAL CAPITULO 9		125.584.535		
TOTAL CONSOLIDADO		265.619.190	438.630	503.567.724
TOTAL SIN CONSOLIDAR		265.619.190	438.630	503.567.724

PRESUPUESTOS GENERALES DEL ESTADO

**RESUMEN GENERAL POR SERVICIOS Y ARTICULOS
DEL PRESUPUESTO DE GASTOS**

EJERCICIO PRESUPUESTARIO
1986

(En miles de pesetas)

04	05	06	TOTAL
24.911.324		47.547.772	716.487.995
3.651.815	53.919.302	6.500.063	64.083.090
41.224.202	47.015.145	1.260.625	89.499.972
		1.000	1.000
69.787.141	100.834.447	55.309.460	870.072.057
		834.143	834.143
		834.143	834.143
15.487.000		111.000	141.182.535
	964.919		964.919
12.660.741	13.428.941	2.000	26.091.682
28.147.741	14.393.860	113.000	168.239.138
87.934.882	115.328.307	56.256.603	1.039.145.336
87.934.882	115.328.307	56.256.603	1.039.145.336

PRESUPUESTOS GENERALES DEL ESTADO**RESUMEN GENERAL POR SERVICIOS Y ARTICULOS****DEL PRESUPUESTO DE GASTOS** (En miles de pesetas)

EJERCICIO PRESUPUESTARIO

1986

SECCION: 07 CLASES PASIVAS

CAPITULOS Y ARTICULOS	SERVICIOS	01	02	03
1-GASTOS DE PERSONAL				
16-Cuotas, prest. y gtos, soc. a cargo empleador		157.192.149	151.011.602	424.989
TOTAL CAPITULO 1		157.192.149	151.011.602	424.989
4-TRANSFERENCIAS CORRIENTES				
48-A Familias e Instituciones sin fines de lucro				
TOTAL CAPITULO 4				
TOTAL CONSOLIDADO		157.192.149	151.011.602	424.989
TOTAL SIN CONSOLIDAR		157.192.149	151.011.602	424.989

PRESUPUESTOS GENERALES DEL ESTADO**RESUMEN GENERAL POR SERVICIOS Y ARTICULOS
DEL PRESUPUESTO DE GASTOS**

(En miles de pesetas)

EJERCICIO PRESUPUESTARIO

1986

04	05	06	07	08	TOTAL
1.200.169	2.275.239	1.853.899	1.385.463		315.343.510
1.200.169	2.275.239	1.853.899	1.385.463		315.343.510
			68.607.000	3.528.000	72.135.000
1.200.169	2.275.239	1.853.899	68.607.000	3.528.000	72.135.000
1.200.169	2.275.239	1.853.899	69.992.463	3.528.000	387.478.510
1.200.169	2.275.239	1.853.899	69.992.463	3.528.000	387.478.510

PRESUPUESTOS GENERALES DEL ESTADO**RESUMEN GENERAL POR SERVICIOS Y ARTICULOS
DEL PRESUPUESTO DE GASTOS** (En miles de pesetas)

EJERCICIO PRESUPUESTARIO

1986

SECCION: 08 CONSEJO GENERAL DEL PODER JUDICIAL

CAPITULOS Y ARTICULOS	SERVICIOS	01	TOTAL
1-GASTOS DE PERSONAL			
10-Altos Cargos		177.872	177.872
12-Funcionarios		361.992	361.992
13-Laborales		17.405	17.405
14-Otro personal		12.151	12.151
15-Incentivos al rendimiento		28.302	28.302
16-Cuotas, prest. y gtos. soc. a cargo empleador		9.986	9.986
TOTAL CAPITULO 1		607.705	607.705
2-GASTOS EN BIENES CORRIENTES Y SERVICIOS			
20-Arrendamientos		80.011	80.011
21-Reparación y conservación		13.965	13.965
22-Material, suministros y otros		141.245	141.245
23-Indemnizaciones por razón del servicio		54.512	54.512
TOTAL CAPITULO 2		289.733	289.733
4-TRANSFERENCIAS CORRIENTES			
48-A Familias e Instituciones sin fines de lucro		4.815	4.815
TOTAL CAPITULO 4		4.815	4.815
TOTAL CONSOLIDADO		902.253	902.253
TOTAL SIN CONSOLIDAR		902.253	902.253

PRESUPUESTOS GENERALES DEL ESTADO

EJERCICIO PRESUPUESTARIO

1986**RESUMEN GENERAL POR SERVICIOS Y ARTICULOS
DEL PRESUPUESTO DE GASTOS (En miles de pesetas)**

SECCION: 12 MINISTERIO DE ASUNTOS EXTERIORES

CAPITULOS Y ARTICULOS	SERVICIOS	01.	02	03
1-GASTOS DE PERSONAL				
10-Altos Cargos		38.962	28.332	6.211
11-Personal eventual de Gabinetes		8.862	4.437	
12-Funcionarios		1.167.540	114.610	9.371
13-Laborales		301.773	14.374	
14-Otro personal		107.394	22.523	468.942
15-Incentivos al rendimiento		94.695	20.374	1.802
16-Cuotas, prest. y gtos. soc. a cargo empleador		108.816	19.857	36.789
TOTAL CAPITULO 1		1.828.042	224.507	523.116
2-GASTOS EN BIENES CORRIENTES Y SERVICIOS				
20-Arrendamientos		330.488		210.011
21-Reparacion y conservacion		93.282	2.118	133.425
22-Material, suministros y otros		952.862	72.787	357.020
23-Indemnizaciones por razon del servicio		333.919	47.563	
TOTAL CAPITULO 2		1.710.551	122.468	700.456
4-TRANSFERENCIAS CORRIENTES				
48-A Familias e Instituciones sin fines de lucro		6.710	7.865	
49-A Exterior		17.655		
TOTAL CAPITULO 4		24.365	7.865	
6-INVERSIONES REALES				
60-65 Proyectos de Inversion Nueva		250.000		
66-69 Proyectos de Inversion de Reposicion		52.000		
TOTAL CAPITULO 6		302.000		
7-TRANSFERENCIAS DE CAPITAL				
79-A Exterior				
TOTAL CAPITULO 7				
8-ACTIVOS FINANCIEROS				
82-Concesion de prestamos		400		
TOTAL CAPITULO 8		400		
TOTAL CONSOLIDADO		3.865.368	354.840	1.223.571
TRANSFERENCIAS AL ESTADO Y A SUS OO.AA.				
4-TRANSFERENCIAS CORRIENTES				
41-A Organismos Autonomos Administrativos		1.969.430		
TOTAL CAPITULO 4		1.969.430		
7-TRANSFERENCIAS DE CAPITAL				
71-A Organismos Autonomos Administrativos		47.000		
TOTAL CAPITULO 7		47.000		
TOTAL TRANSFERENCIAS AL ESTADO Y A SUS OO.AA.		2.016.430		
TOTAL SIN CONSOLIDAR		5.881.788	354.840	1.223.571

PRESUPUESTOS GENERALES DEL ESTADO**RESUMEN GENERAL POR SERVICIOS Y ARTICULOS
DEL PRESUPUESTO DE GASTOS**

(En miles de pesetas)

EJERCICIO PRESUPUESTARIO

1986

04	05	06	07	08	09
25.460	5.092	11.937	5.092	5.092	5.092
3.836.907	1.654.039	42.951	77.778	67.994	124.082
3.872	8.087	4.965	8.867	9.268	29.260
2.077.262	2.185.800	954	404.635		20.739
29.546	8.629	7.484	8.155	8.368	7.608
120.795	178.900	343	19.546	3.196	4.681
8.093.842	4.040.547	68.634	524.073	93.918	191.462
630.033	233.889		42.578		
122.819	100.048		7.549		1.392
785.066	439.760	170.464	648.175	1.760	1.013.312
505.873	189.962		14.460		19.250
2.043.791	963.659	170.464	712.752	1.760	1.033.954
	70.070		4.160		32.341
			253.063	2.000.000	64.200
	70.070		257.223	2.000.000	96.541
1.796.000	38.000		126.000		
1.796.000	38.000		126.000		
		1.205.200			
		1.205.200			
9.933.633	5.112.276	1.444.298	1.620.058	2.095.678	1.321.957
9.933.633	5.112.276	1.444.298	1.620.058	2.095.678	1.321.957

PRESUPUESTOS GENERALES DEL ESTADO**RESUMEN GENERAL POR SERVICIOS Y ARTICULOS**

DEL PRESUPUESTO DE GASTOS (En miles de pesetas)

EJERCICIO PRESUPUESTARIO
1986

SECCION: 12 MINISTERIO DE ASUNTOS EXTERIORES

CAPITULOS Y ARTICULOS	SERVICIOS	10	TOTAL
1-GASTOS DE PERSONAL			
10-Altos Cargos		5.092	136.362
11-Personal eventual de Gabinetes			13.299
12-Funcionarios		554.154	7.649.426
13-Laborales		971	381.437
14-Otro personal		241.732	5.529.981
15-Incentivos al rendimiento		5.839	192.500
16-Cuotas, prest. y gtos. soc. a cargo empleador		13.507	506.430
TOTAL CAPITULO 1		821.295	14.409.435
2-GASTOS EN BIENES CORRIENTES Y SERVICIOS			
20-Arendamientos		139.528	1.586.527
21-Reparación y conservación		21.793	482.426
22-Material, suministros y otros		74.841	4.516.047
23-Indemnizaciones por razon del servicio		61.973	1.173.000
TOTAL CAPITULO 2		298.135	7.758.000
4-TRANSFERENCIAS CORRIENTES			
48-A Familias e Instituciones sin fines de lucro			51.076
49-A1 Exterior		7.734.836	10.139.824
TOTAL CAPITULO 4		7.734.836	10.190.900
6-INVERSIONES REALES			
60-65 Proyectos de Inversion Nueva			250.000
66-69 Proyectos de Inversion de Reposicion			2.012.000
TOTAL CAPITULO 6			2.262.000
7-TRANSFERENCIAS DE CAPITAL			
79-A1 Exterior			1.205.200
TOTAL CAPITULO 7			1.205.200
8-ACTIVOS FINANCIEROS			
82-Concesion de prestamos			400
TOTAL CAPITULO 8			400
TOTAL CONSOLIDADO		6.854.266	35.825.935
TRANSFERENCIAS AL ESTADO Y A SUS DD.AA.			
4-TRANSFERENCIAS CORRIENTES			
41-A Organismos Autonomos Administrativos			1.969.430
TOTAL CAPITULO 4			1.969.430
7-TRANSFERENCIAS DE CAPITAL			
71-A Organismos Autonomos Administrativos			47.000
TOTAL CAPITULO 7			47.000
TOTAL TRANSFERENCIAS AL ESTADO Y A SUS DD.AA.			2.016.430
TOTAL SIN CONSOLIDAR		6.854.266	37.842.365

PRESUPUESTOS GENERALES DEL ESTADO

RESUMEN GENERAL POR SERVICIOS Y ARTICULOS
DEL PRESUPUESTO DE GASTOS (En miles de pesetas)EJERCICIO PRESUPUESTARIO
1986

SECCION: 13 MINISTERIO DE JUSTICIA

CAPITULOS Y ARTICULOS	SERVICIOS		
	01	02	03
1-GASTOS DE PERSONAL			
10-Altos Cargos	23.685	5.092	18.594
11-Personal eventual de Gabinetes	32.984		
12-Funcionarios	621.115	114.113	36.207.867
13-Laborales	119.467	53.077	727.234
14-Otro personal	7.328	2.272	978.107
15-Incentivos al rendimiento	147.649	10.413	7.178
16-Cuotas, prest. y gtos. soc. a cargo empleador	49.413	14.165	556.602
TOTAL CAPITULO 1	1.001.642	199.132	40.495.682
2-GASTOS EN BIENES CORRIENTES Y SERVICIOS			
20-Arrendamientos		533	328.464
21-Reparación y conservación	5.270	48.085	212.663
22-Material, suministros y otros	349.810	95.301	3.235.615
23-Indemnizaciones por razon del servicio	25.119	21	373.909
TOTAL CAPITULO 2	380.199	143.940	4.150.651
4-TRANSFERENCIAS CORRIENTES			
48-A Familias e Instituciones sin fines de lucro	30.000		3.582.177
49-A Exterior	2.288		
TOTAL CAPITULO 4	32.288		3.582.177
6-INVERSIONES REALES			
60-65 Proyectos de Inversion Nueva			1.428.383
66-69 Proyectos de Inversion de Reposicion	169.229	124.012	2.969.491
TOTAL CAPITULO 6	169.229	124.012	4.397.874
7-TRANSFERENCIAS DE CAPITAL			
75-A Comunidades Autonomas			
78-A Familias e Instituciones sin fines de lucro			
TOTAL CAPITULO 7			
TOTAL CONSOLIDADO	1.583.358	467.084	52.628.284
TRANSFERENCIAS AL ESTADO Y A SUS OO.AA.			
4-TRANSFERENCIAS CORRIENTES			
41-A Organismos Autonomos Administrativos			153.231
42-A OO.AA. Comerc., Industriales o Financieros			2.320
TOTAL CAPITULO 4			155.551
TOTAL TRANSFERENCIAS AL ESTADO Y A SUS OO.AA.			155.551
TOTAL SIN CONSOLIDAR	1.583.358	467.084	52.783.835

PRESUPUESTOS GENERALES DEL ESTADO

**RESUMEN GENERAL POR SERVICIOS Y ARTICULOS
DEL PRESUPUESTO DE GASTOS**

EJERCICIO PRESUPUESTARIO
1986

(En miles de pesetas)

04	05	06	08	09	TOTAL
5.092	5.092	5.092	5.092	5.092	72.832
13.472.262	176.668	26.172	574.007	937.543	32.984
760.579	16.285		1.148.622	73.037	54.129.847
26.431			75.063	10.280	2.898.301
127.216	4.733	1.559	11.237	23.747	1.099.481
581.570	17.080		164.696	29.712	333.732
14.973.150	219.858	32.823	1.978.717	1.079.411	59.980.415
9.719			17.432	10.000	366.148
217.922	2.108		29.529	3.181	518.758
3.549.973	47.106	15.862	1.098.470	88.672	8.480.809
39.046	2.275		34.280	17.522	492.172
3.816.560	51.489	15.862	1.179.711	119.375	9.857.887
170.442		12.676.726			16.459.345
					2.288
170.442		12.676.726			18.461.533
3.510.980			592.000		5.531.363
1.781.695	98.057		165.901	50.000	5.358.385
5.292.675	98.057		757.901	50.000	10.889.748
600.000					600.000
		46.453			46.453
600.000		46.453			646.453
24.852.927	389.404	12.771.864	3.916.329	1.248.785	97.836.136
7.500					160.731
124.282					126.602
131.782					287.333
131.782					287.333
24.984.709	389.404	12.771.864	3.916.329	1.248.785	98.123.469

PRESUPUESTOS GENERALES DEL ESTADO

RESUMEN GENERAL POR SERVICIOS Y ARTICULOS
DEL PRESUPUESTO DE GASTOS (En Miles de pesetas)EJERCICIO PRESUPUESTARIO
1986

SECCION: 14 MINISTERIO DE DEFENSA

CAPITULOS Y ARTICULOS	SERVICIOS	01	02	03
1-GASTOS DE PERSONAL				
10-Altos Cargos		101.837		
11-Personal eventual de Gabinetes		35.737		
12-Funcionarios		7.806.028	1.018.554	408.330
13-Laborales		2.848.454	13.161	16.940
14-Otro personal		32.802		
15-Incentivos al rendimiento		6.432		
16-Cuotas, prest. y gtos. soc. a cargo empleador		840.316	6.539	8.576
TOTAL CAPITULO 1		11.671.606	1.038.254	433.846
2-GASTOS EN BIENES CORRIENTES Y SERVICIOS				
20-Arrendamientos		102.240		
21-Reparación y conservación		162.221	678.207	5.770
22-Material, suministros y otros		820.210	300.786	18.163
23-Indemnizaciones por razón del servicio		142.858	55.384	128
24-Servicios nuevos				
TOTAL CAPITULO 2		1.227.329	1.034.377	24.061
4-TRANSFERENCIAS CORRIENTES				
48-A Familias e Instituciones sin fines de lucro		666.590		
49-A Exterior				
TOTAL CAPITULO 4		666.590		
6-INVERSIONES REALES				
60-65 Proyectos de Inversión Nueva		852.003	3.956.289	
66-69 Proyectos de Inversión de Reposición				
TOTAL CAPITULO 6		852.003	3.956.289	
7-TRANSFERENCIAS DE CAPITAL				
78-A Familias e Instituciones sin fines de lucro		21.388		
TOTAL CAPITULO 7		21.388		
8-ACTIVOS FINANCIEROS				
82-Concesión de préstamos		42.776		
TOTAL CAPITULO 8		42.776		
9-PASIVOS FINANCIEROS				
92-Amortización de préstamos				
TOTAL CAPITULO 9				
TOTAL CONSOLIDADO		14.481.692	6.028.920	457.907
TRANSFERENCIAS AL ESTADO Y A SUS OO.AA.				
4-TRANSFERENCIAS CORRIENTES				
41-A Organismos Autonomos Administrativos				
43-A OO.AA. Comerc., Industriales o Financieros		441.300		
TOTAL CAPITULO 4		441.300		
7-TRANSFERENCIAS DE CAPITAL				
71-A Organismos Autonomos Administrativos				
73-A OO.AA. Comerc., Industriales o Financieros		6.564.229		
TOTAL CAPITULO 7		6.564.229		
TOTAL TRANSFERENCIAS AL ESTADO Y A SUS OO.AA.		7.005.529		
TOTAL SIN CONSOLIDAR		21.487.221	6.028.920	457.907

PRESUPUESTOS GENERALES DEL ESTADO

**RESUMEN GENERAL POR SERVICIOS Y ARTICULOS
DEL PRESUPUESTO DE GASTOS**

PERIODO PRESUPUESTARIO
1986

(En miles de pesetas)

04	05	06	07	08	09	10
		50.447 15.684	23.990.988	24.976.820	1.812.236	865.158
		1.225	2.849.925	83.749	17.594	5.171
		67.356	26.840.913	25.070.569	1.829.830	870.329
17.645 16.147 936.267	93.698 250.342 836.924 335.000	249.918 4.278				268.845 1.045.758 549.132
970.059	1.515.964	254.196				1.883.725
	13.845 34.678	26.735				
	48.523	26.735				
1.021.998	11.828.912 1.049.074	9.625				217.514
1.021.998	12.878.986	9.625				217.514
1.982.055	14.443.473	357.912	26.840.913	25.070.569	1.829.830	2.061.878
	2.019.000					
	2.019.000					
	5.781.634					
	9.781.834 7.800.834					
1.982.055	23.244.107	357.912	26.840.913	25.070.569	1.829.830	2.061.878

PRESUPUESTOS GENERALES DEL ESTADO

RESUMEN GENERAL POR SERVICIOS Y ARTICULOS
DEL PRESUPUESTO DE GASTOS (En miles de pesetas)EJERCICIO PRESUPUESTARIO
1986

SECCION: 14 MINISTERIO DE DEFENSA

CAPITULOS Y ARTICULOS	SERVICIOS	11	12	13
1-GASTOS DE PERSONAL				
10-Altos Cargos				
11-Personal eventual de Gabinetes				
12-Funcionarios		305.615	443.703	148.783
13-Laborales				
14-Otro personal		18.835.364		
15-Incentivos al rendimiento				
16-Cuotas, prest. y gtos. soc. a cargo empleador		1.660	397	328
TOTAL CAPITULO 1		19.142.639	444.100	149.111
2-GASTOS EN BIENES CORRIENTES Y SERVICIOS				
20-Arrendamientos				16.287
21-Reparación y conservación		225.321	11.816.992	1.319.842
22-Material, suministros y otros		14.790.272	4.679.441	
23-Indemnizaciones por razón del servicio				
24-Servicios nuevos				
TOTAL CAPITULO 2		15.015.593	16.496.433	1.338.129
4-TRANSFERENCIAS CORRIENTES				
48-A Familias e Instituciones sin fines de lucro				
49-A1 Exterior				
TOTAL CAPITULO 4				
6-INVERSIONES REALES				
60-65 Proyectos de Inversión Nueva		1.185.099	28.580.081	5.468.806
66-69 Proyectos de Inversión de Reposición		2.257.209	17.069.502	1.171.316
TOTAL CAPITULO 6		3.442.308	45.649.583	6.640.122
7-TRANSFERENCIAS DE CAPITAL				
78-A Familias e Instituciones sin fines de lucro				
TOTAL CAPITULO 7				
8-ACTIVOS FINANCIEROS				
82-Concesión de préstamos				
TOTAL CAPITULO 8				
9-PASIVOS FINANCIEROS				
92-Amortización de préstamos				
TOTAL CAPITULO 9				
TOTAL CONSOLIDADO		37.600.540	62.590.115	8.127.362
TRANSFERENCIAS AL ESTADO Y A SUS OO.AA.				
4-TRANSFERENCIAS CORRIENTES				
41-A Organismos Autonomos Administrativos				
43-A OO.AA. Comerc., Industriales o Financieros				
TOTAL CAPITULO 4				
7-TRANSFERENCIAS DE CAPITAL				
71-A Organismos Autonomos Administrativos				
73-A OO.AA. Comerc., Industriales o Financieros				
TOTAL CAPITULO 7				
TOTAL TRANSFERENCIAS AL ESTADO Y A SUS OO.AA.				
TOTAL SIN CONSOLIDAR:		37.600.540	62.590.115	8.127.362

PRESUPUESTOS GENERALES DEL ESTADO

EJERCICIO PRESUPUESTARIO
1986

**RESUMEN GENERAL POR SERVICIOS Y ARTICULOS
DEL PRESUPUESTO DE GASTOS**

(En miles de pesetas)

14	15	16	17	18	19	20
100.735.525	9.891.948	668.903	6.945.825	1.570.318	20.162.948	5.227.668
18.913.240	3.176.507	198.075	1.290.664	367.431	1.024.726	1.803.784
8.330.618	189.554	2.998	64.605	3.622.934	356.206	2.926.181
7.596.088	1.082.358	65.049	476.794	130.153	434.314	540.794
135.675.471	14.340.367	935.025	8.777.888	5.690.836	21.978.194	10.498.427
				348.621	21.888	50.262
5.376.650	504.753	1.667.287	4.188.696	2.716.657	342.189	2.067.713
4.112.556	5.347			7.488.944	1.014.831	1.283.601
213.878				1.272.575		
10.703.084	510.100	1.667.287	4.188.696	11.525.797	1.378.408	3.401.576
7.913					72.130	6.416
					6.871	
7.913					79.001	6.416
662.488			55.629.885	32.082		44.914
			7.968.145	15.472.197		358.887
662.488			63.598.030	15.504.279		403.801
162.440	11.763					51.331
162.440	11.763					51.331
147.111.398	14.862.230	2.802.312	75.564.614	33.021.912	23.435.603	14.361.551
142.582					1.925	
142.582					1.925	
142.582					1.925	
147.253.976	14.862.230	2.802.312	75.564.614	33.021.912	23.437.528	14.361.551

PRESUPUESTOS GENERALES DEL ESTADO

RESUMEN GENERAL POR SERVICIOS Y ARTICULOS
DEL PRESUPUESTO DE GASTOS (En miles de pesetas)

EJERCICIO PRESUPUESTARIO

1986

SECCION: 14 MINISTERIO DE DEFENSA

CAPITULOS Y ARTICULOS	SERVICIOS	
	21	22
1-GASTOS DE PERSONAL		
10-Altos Cargos		
11-Personal eventual de Gabinetes		
12-Funcionarios	2.226.716	287.342
13-Laborales	3.582.701	97.110
14-Otro personal	121.694	
15-Incentivos al rendimiento		
16-Cuotas, prest. y gtos. soc. a cargo empleador	1.543.924	26.110
TOTAL CAPITULO 1	7.475.035	410.562
2-GASTOS EN BIENES CORRIENTES Y SERVICIOS		
20-Arrendamientos	5.347	
21-Reparación y conservación	10.511.772	861.147
22-Material, suministros y otros	5.514.100	1.664.400
23-Indemnizaciones por razón de servicio		
24-Servicios nuevos		
TOTAL CAPITULO 2	16.031.219	2.525.547
4-TRANSFERENCIAS CORRIENTES		
48-A Familias e Instituciones sin fines de lucro		
49-A1 Exterior		
TOTAL CAPITULO 4		
6-INVERSIONES REALES		
60-65 Proyectos de Inversión Nueva	27.098.250	2.795.439
66-69 Proyectos de Inversión de Reposición	10.674.347	1.412.623
TOTAL CAPITULO 6	37.772.597	4.208.062
7-TRANSFERENCIAS DE CAPITAL		
78-A Familias e Instituciones sin fines de lucro		
TOTAL CAPITULO 7		
8-ACTIVOS FINANCIEROS		
82-Concesión de préstamos		
TOTAL CAPITULO 8		
9-PASIVOS FINANCIEROS		
92-Amortización de préstamos		
TOTAL CAPITULO 9		
TOTAL CONSOLIDADO	61.278.851	7.144.171
TRANSFERENCIAS AL ESTADO Y A SUS OO.AA.		
4-TRANSFERENCIAS CORRIENTES		
41-A Organismos Autonomos Administrativos		
43-A OO.AA. Comerc., Industriales o Financieros		
TOTAL CAPITULO 4		
7-TRANSFERENCIAS DE CAPITAL		
71-A Organismos Autonomos Administrativos		
73-A OO.AA. Comerc., Industriales o Financieros		
TOTAL CAPITULO 7		
TOTAL TRANSFERENCIAS AL ESTADO Y A SUS OO.AA.		
TOTAL SIN CONSOLIDAR	61.278.851	7.144.171

PRESUPUESTOS GENERALES DEL ESTADO

**RESUMEN GENERAL POR SERVICIOS Y ARTICULOS
DEL PRESUPUESTO DE GASTOS**

EJERCICIO PRESUPUESTARIO
1986

(En miles de pesetas)

23	TOTAL				
	101.837				
	35.737				
22.995.578	232.539.433				
3.851.883	37.200.360				
758.170	35.241.126				
	6.432				
1.706.093	17.427.157				
29.311.724	322.552.082				
27.538	903.609				
	33.849.134				
165.227	48.972.376				
	8.226.358				
	213.878				
182.765	92.168.355				
22.457	816.086				
	41.549				
22.457	857.635				
	139.167.869				
	57.650.814				
	196.818.683				
	21.388				
	21.388				
	268.310				
	268.310				
3.349.428	3.349.428				
3.349.428	3.349.428				
32.876.374	616.032.881				
	2.163.507				
	441.300				
	2.604.807				
	5.781.634				
	6.564.229				
	12.345.863				
	14.950.670				
32.876.374	630.983.551				

PRESUPUESTOS GENERALES DEL ESTADO

RESUMEN GENERAL POR SERVICIOS Y ARTICULOS
DEL PRESUPUESTO DE GASTOS (En miles de pesetas)

EJERCICIO PRESUPUESTARIO

1988

SECCION: 15 MINISTERIO DE ECONOMIA Y HACIENDA

CAPITULOS Y ARTICULOS	SERVICIOS	01	02	03
1-GASTOS DE PERSONAL				
10-Altos Cargos		18.594	5.092	5.092
11-Personal eventual de Gabinetes		7.821		
12-Funcionarios		211.007	352.043	1.799.287
13-Laborales		7.757	35.456	1.118.431
14-Otro personal			12.426	59.683
15-Incentivos al rendimiento		582.112	35.485	152.910
16-Cuotas, prest. y gros. soc. a cargo empleador		9.419	21.637	574.720
TOTAL CAPITULO 1		838.710	462.141	3.710.128
2-GASTOS EN BIENES CORRIENTES Y SERVICIOS				
20-Arrendamientos			21.377	2.004.568
21-Reparación y conservación			1.543	1.033.967
22-Material, suministros y otros		52.310	384.183	4.601.389
23-Indemnizaciones por razón del servicio		8.625	8.754	73.025
24-Servicios nuevos				1.379.513
TOTAL CAPITULO 2		61.135	415.857	8.092.462
3-GASTOS FINANCIEROS				
32-Préstamos y anticipos				
33-Depositos, fianzas y otros				
TOTAL CAPITULO 3				
4-TRANSFERENCIAS CORRIENTES				
44-A Empresas publicas y otros Entes publicos				
47-A Empresas privadas				
48-A Familias e Instituciones sin fines de lucro				8.976
49-A Exterior				
TOTAL CAPITULO 4				8.976
6-INVERSIONES REALES				
60-65 Proyectos de Inversion Nueva				
66-69 Proyectos de Inversion de Reposicion				2.700.694
TOTAL CAPITULO 6				2.700.694
7-TRANSFERENCIAS DE CAPITAL				
74-A Empresas publicas y otros Entes publicos				
75-A Comunidades Autonomas				
76-A Corporaciones Locales				
77-A Empresas privadas				
78-A Familias e Instituciones sin fines de lucro				
79-A Exterior				
TOTAL CAPITULO 7				
8-ACTIVOS FINANCIEROS				
82-Concesion de prestamos		10.600		
84-Adquisicion de acciones				
TOTAL CAPITULO 8		10.600		
9-PASIVOS FINANCIEROS				
92-Amortizacion de prestamos				
TOTAL CAPITULO 9				
TOTAL CONSOLIDADO		908.445	877.998	15.512.288
TRANSFERENCIAS AL ESTADO Y A SUS OO.AA.				
4-TRANSFERENCIAS CORRIENTES				
41-A Organismos Autonomos Administrativos		3.866.553		
43-A OO.AA. Comerc., Industriales o Financieros		3.852		
TOTAL CAPITULO 4		3.870.405		
7-TRANSFERENCIAS DE CAPITAL				
71-A Organismos Autonomos Administrativos				
TOTAL CAPITULO 7				
TOTAL TRANSFERENCIAS AL ESTADO Y A SUS OO.AA.		3.870.405		
TOTAL SIN CONSOLIDAR		4.778.860	877.998	15.512.288

PRESUPUESTOS GENERALES DEL ESTADO

**RESUMEN GENERAL POR SERVICIOS Y ARTICULOS
DEL PRESUPUESTO DE GASTOS**

(En miles de pesetas)

EJERCICIO PRESUPUESTARIO
1986

04	05	06	07	08	09	10
5.092	5.092	5.092	5.768	22.121	11.303	5.092
1.087.345	1.695.410	111.720	36.712	251.114	5.458.421	339.576
22.897	1.953.678	15.528	2.129	11.217	2.586.332	3.224
34.499	19.772			770	88.581	5.797
95.553	83.585	8.037	3.909	35.210	260.500	33.916
41.011	685.229	29.197	1.296	5.655	1.155.223	4.121
1.286.397	4.442.788	169.574	51.814	326.087	9.560.360	391.726
744	212.279			100	10	
14.154	258.246	936		64.448	5.880	25.660
1.236	354.736	59.153	13.686	2.003	1.020.469	13.634
	5.007	2.340	7.409	501	62.150	
16.134	830.288	62.429	21.095	67.052	1.088.509	39.294
			3.034			
			3.034			
11.021						
	1.286.204	53.560			300.000	
11.021	1.286.204	53.560			300.000	
	7.000					
	7.000					
1.313.552	6.586.238	285.563	75.943	393.139	10.948.889	431.020
			6.000		392.067	
			6.000		392.067	
1.313.552	6.586.238	285.563	81.943	393.139	11.340.936	431.020

PRESUPUESTOS GENERALES DEL ESTADO

RESUMEN GENERAL POR SERVICIOS Y ARTICULOS
DEL PRESUPUESTO DE GASTOS (En miles de pesetas)

EJERCICIO PRESUPUESTARIO

1986

SECCION: 15 MINISTERIO DE ECONOMIA Y HACIENDA

CAPITULOS Y ARTICULOS	SERVICIOS	11	13	14
1-GASTOS DE PERSONAL				
10-Altos Cargos		5.092	5.092	5.092
11-Personal eventual de Gabinetes				
12-Funcionarios		3.535.039	511.170	511.292
13-Laborales		564.812	14.498	15.831
14-Otro personal		91.748	3.781	4.619
15-Incentivos al rendimiento		328.497	31.813	56.468
16-Cuotas, prest. y gtos. soc. a cargo empleador		333.983	7.961	9.409
TOTAL CAPITULO 1		4.859.171	574.315	602.711
2-GASTOS EN BIENES CORRIENTES Y SERVICIOS				
20-Arrendamientos		6.008	2.477	
21-Reparacion y conservacion		4.240	57.958	4.680
22-Material, suministros y otros		228.423	39.374	55.218
23-Indemnizaciones por razon del servicio		88.679	3.370	8.011
24-Servicios nuevos				
TOTAL CAPITULO 2		327.550	103.179	67.907
3-GASTOS FINANCIEROS				
32-Prestamos y anticipos				
33-Depositos, fianzas y otros				
TOTAL CAPITULO 3				
4-TRANSFERENCIAS CORRIENTES				
44-A Empresas publicas y otros Entes publicos				
47-A Empresas privadas				
48-A Familias e Instituciones sin fines de lucro				
49-A1 Exterior				
TOTAL CAPITULO 4				
6-INVERSIONES REALES				
60-65 Proyectos de Inversion Nueva			131.840	
66-69 Proyectos de Inversion de Reposicion		407.365		
TOTAL CAPITULO 6		407.365	131.840	
7-TRANSFERENCIAS DE CAPITAL				
73-A Empresas publicas y otros Entes publicos			1.541.000	
75-A Comunidades Autonomas				
76-A Corporaciones Locales				
77-A Empresas privadas				
78-A Familias e Instituciones sin fines de lucro				
79-A1 Exterior				
TOTAL CAPITULO 7			1.541.000	
8-ACTIVOS FINANCIEROS				
82-Concesion de prestamos				
84-Adquisicion de acciones			200.000	
TOTAL CAPITULO 8			200.000	
9-PASIVOS FINANCIEROS				
92-Amortizacion de prestamos				
TOTAL CAPITULO 9				
TOTAL CONSOLIDADO		5.594.088	2.550.334	670.618
TRANSFERENCIAS AL ESTADO Y A SUS DD.AA.				
4-TRANSFERENCIAS CORRIENTES				
41-A Organismos Autonomos Administrativos		2.377.166		
43-A DD.AA. Comerc., Industriales o Financieros				
TOTAL CAPITULO 4		2.377.166		
7-TRANSFERENCIAS DE CAPITAL				
71-A Organismos Autonomos Administrativos		1.105.293		
TOTAL CAPITULO 7		1.105.293		
TOTAL TRANSFERENCIAS AL ESTADO Y A SUS DD.AA.		3.482.459		
TOTAL SIN CONSOLIDAR		9.076.545	2.550.334	670.618

PRESUPUESTOS GENERALES DEL ESTADO

RESUMEN GENERAL POR SERVICIOS Y ARTICULOS -
DEL PRESUPUESTO DE GASTOS (En miles de pesetas)

EJERCICIO PRESUPUESTARIO

1986

SECCION: 15 MINISTERIO DE ECONOMIA Y HACIENDA

CAPITULOS Y ARTICULOS	SERVICIOS	22	23	24
1-GASTOS DE PERSONAL				
10-Altos Cargos		5.092	5.092	5.092
11-Personal eventual de Gabinetes			3.299	
12-Funcionarios		60.082	122.059	2.142.446
13-Laborales		848	3.998	1.182.144
14-Otro personal		5.192	6.349	29.026
15-Incentivos al rendimiento		7.542	14.459	119.901
16-Cuotas, prest. y gtos. soc. a cargo empleador		1.700	5.737	413.194
TOTAL CAPITULO 1		100.458	162.993	3.891.803
2-GASTOS EN BIENES CORRIENTES Y SERVICIOS				
20-Arendamientos				167.305
21-Reparación y conservación			1.872	44.649
22-Material, suministros y otros		15.459	19.029	211.213
23-Indemnizaciones por razón del servicio		3.591	4.493	133.167
24-Servicios nuevos				
TOTAL CAPITULO 2		19.050	25.394	556.334
3-GASTOS FINANCIEROS				
32-Prestamos y anticipos				33
33-Depositos, fianzas y otros				
TOTAL CAPITULO 3				33
4-TRANSFERENCIAS CORRIENTES				
44-A Empresas públicas y otros Entes públicos				
47-A Empresas privadas				
48-A Familias e Instituciones sin fines de lucro				94
49-Al Exterior				279
TOTAL CAPITULO 4				373
6-INVERSIONES REALES				
60-65 Proyectos de Inversión Nueva				
66-69 Proyectos de Inversión de Reposición			10.300	2.253.988
TOTAL CAPITULO 6			10.300	2.253.988
7-TRANSFERENCIAS DE CAPITAL				
71-A Empresas públicas y otros Entes públicos				
75-A Comunidades Autónomas				
76-A Corporaciones Locales				
77-A Empresas privadas				
78-A Familias e Instituciones sin fines de lucro				
79-Al Exterior				
TOTAL CAPITULO 7				
8-ACTIVOS FINANCIEROS				
82-Concesión de préstamos				
84-Adquisición de acciones				
TOTAL CAPITULO 8				
9-PASIVOS FINANCIEROS				
92-Amortización de préstamos				60
TOTAL CAPITULO 9				60
TOTAL CONSOLIDADO		119.508	198.687	6.702.591
TRANSFERENCIAS AL ESTADO Y A SUS OO.AA.				
4-TRANSFERENCIAS CORRIENTES				
41-A Organismos Autónomos Administrativos				
43-A OO.AA. Comerc., Industriales o Financieros				
TOTAL CAPITULO 4				
7-TRANSFERENCIAS DE CAPITAL				
71-A Organismos Autónomos Administrativos				
TOTAL CAPITULO 7				
TOTAL TRANSFERENCIAS AL ESTADO Y A SUS OO.AA.				
TOTAL SIN CONSOLIDAR		119.508	198.687	6.702.591

PRESUPUESTOS GENERALES DEL ESTADO

**RESUMEN GENERAL POR SERVICIOS Y ARTICULOS
DEL PRESUPUESTO DE GASTOS**

EJERCICIO PRESUPUESTARIO
1986

(En miles de pesetas)

25	26	27	28	29	30	31
5.092	5.092	11.937	6.211	5.092	5.092	5.092
2.096.254	403.906	107.466	1.243.742	1.742.274	235.548	266.745
405.918	24.001	14.621	389.611	2.495	6.491	9.450
69.550	3.011		52.168	1.041.906	1.019	7.936
104.885	58.089	14.112	57.244	16.388	22.062	25.916
190.832	16.706	5.553	169.440	124.840	3.365	10.516
2.872.531	510.805	153.689	1.918.416	2.932.995	273.677	325.655
	3.276		67.527	329.311	3.743	
46.519	936	64	47.538	20.909	18.167	
2.128.982	68.363	15.403	317.790	508.148	39.794	12.054
15.917	29.231	8.834	47.223	307.665	5.867	23.870
2.191.418	101.806	24.301	480.078	1.166.033	67.571	35.924
13.084						
13.084						
						651.600
14.445	578		45.369			36.369
				8.037		
14.445	578		45.369	8.037		689.969
38.620		53.560		61.800	48.513	30.488
38.620		53.560		61.800	48.513	30.488
						7.386.800
						273.000
						7.659.800
	1.000.000					
	1.000.000					
5.130.098	1.613.189	231.550	2.443.853	4.188.885	389.651	8.741.836
	163.130					
	163.130					
	163.130					
5.130.098	1.776.319	231.550	2.443.853	4.188.885	389.651	8.741.836

PRESUPUESTOS GENERALES DEL ESTADO

RESUMEN GENERAL POR SERVICIOS Y ARTICULOS
DEL PRESUPUESTO DE GASTOS (En miles de pesetas)

EJERCICIO PRESUPUESTARIO

1986

SECCION: 15 MINISTERIO DE ECONOMIA Y HACIENDA

CAPITULOS Y ARTICULOS	SERVICIOS	32	33	34
1-GASTOS DE PERSONAL				
10-Altos Cargos		5.092	5.092	11.937
11-Personal eventual de Gabinetes				
12-Funcionarios		236.023	324.733	36.785
13-Laborales		20.117	25.071	6.857
14-Otro personal		5.565	18.255	
15-Incentivos al rendimiento		24.138	36.442	7.387
16-Cuotas, prest. y gtos. soc. a cargo empleador		10.366	58.229	2.425
TOTAL CAPITULO 1		301.301	487.822	85.391
2-GASTOS EN BIENES CORRIENTES Y SERVICIOS				
20-Arrendamientos			30.038	301
21-Reparacion y conservacion			3.604	1.013
22-Material, suministros y otros		35.795	150.934	5.438
23-Indemnizaciones por razon del servicio		3.745	20.365	
24-Servicios nuevos				
TOTAL CAPITULO 2		39.540	204.941	6.752
3-GASTOS FINANCIEROS				
32-Prestamos y anticipos				
33-Depositos, fianzas y otros				
TOTAL CAPITULO 3				
4-TRANSFERENCIAS CORRIENTES				
44-A Empresas publicas y otros Entes publicos				
47-A Empresas privadas			803	
48-A Familias e Instituciones sin fines de lucro				
49-A1 Exterior				
TOTAL CAPITULO 4			803	
6-INVERSIONES REALES				
60-65 Proyectos de Inversion Nueva				
66-69 Proyectos de Inversion de Reposicion			3.914	
TOTAL CAPITULO 6			3.914	
7-TRANSFERENCIAS DE CAPITAL				
74-A Empresas publicas y otros Entes publicos				
75-A Comunidades Autonomas			2.538.246	
76-A Corporaciones Locales			40.000	
77-A Empresas privadas			130.000	
78-A Familias e Instituciones sin fines de lucro			40.000	
79-A1 Exterior				
TOTAL CAPITULO 7			2.748.246	
8-ACTIVOS FINANCIEROS				
82-Concesion de prestamos				
84-Adquisicion de acciones			622.379	
TOTAL CAPITULO 8			622.379	
9-PASIVOS FINANCIEROS				
92-Amortizacion de prestamos				
TOTAL CAPITULO 9				
TOTAL CONSOLIDADO		340.841	4.048.105	72.143
TRANSFERENCIAS AL ESTADO Y A SUS OO.AA.				
4-TRANSFERENCIAS CORRIENTES				
41-A Organismos Autonomos Administrativos				
43-A OO.AA. Comerc., Industriales o Financieros				
TOTAL CAPITULO 4				
7-TRANSFERENCIAS DE CAPITAL				
71-A Organismos Autonomos Administrativos				
TOTAL CAPITULO 7				
TOTAL TRANSFERENCIAS AL ESTADO Y A SUS OO.AA.				
TOTAL SIN CONSOLIDAR		340.841	4.048.105	72.143

PRESUPUESTOS GENERALES DEL ESTADO

EJERCICIO PRESUPUESTARIO
1986

**RESUMEN GENERAL POR SERVICIOS Y ARTICULOS
DEL PRESUPUESTO DE GASTOS**

(En miles de pesetas)

35	36	37	TOTAL			
5.092	5.092	5.092	243.503			
624.002	127.855	45.220	14.441			
99.196	76.815		41.278.779			
193.788			10.497.835			
66.497	19.767	3.946	2.088.335			
104.799	35.113	1.510	4.168.130			
1.093.374	264.842	55.768	5.062.377			
40.980	24.531		2.913.731			
5.040	200.000		1.819.846			
117.754	165.201	2.800	11.504.250			
10.286	2.808	4.000	2.013.004			
			1.380.014			
174.060	392.540	6.800	19.630.845			
			33			
			13.084			
			13.117			
			651.600			
			803			
			111.765			
			10.242			
			774.410			
			142.861			
	324.884		7.878.667			
	324.884		8.021.528			
			8.927.800			
			2.538.246			
			40.000			
			130.000			
			40.000			
			273.000			
			11.949.046			
			1.017.600			
			822.379			
			1.839.979			
			60			
			60			
1.267.434	982.066	62.568	105.582.385			
			6.641.786			
			6.666.982			
			13.308.768			
			1.105.293			
			1.105.293			
			14.414.061			
1.267.434	982.066	62.568	119.996.446			

PRESUPUESTOS GENERALES DEL ESTADO**RESUMEN GENERAL POR SERVICIOS Y ARTICULOS
DEL PRESUPUESTO DE GASTOS** (En miles de pesetas)

EJERCICIO PRESUPUESTARIO

1986

SECCION: 16 MINISTERIO DEL INTERIOR

CAPITULOS Y ARTICULOS	SERVICIOS	01	02	03
1-GASTOS DE PERSONAL				
10-Altos Cargos		339.780	5.092	5.092
11-Personal eventual de Gabinetes		102.687		
12-Funcionarios		4.905.435	115.916	180.069
13-Laborales		1.103.017		
14-Otro personal		54.287		
15-Incentivos al rendimiento		158.150	4.248	4.142
16-Cuotas, prest. y gtos. soc. a cargo empleador		530.765	121	8.456
TOTAL CAPITULO 1		7.194.121	125.379	197.759
2-GASTOS EN BIENES CORRIENTES Y SERVICIOS				
20-Arendamientos		45.688		
21-Reparación y conservación		154.816		
22-Material, suministros y otros		4.907.775	19.722	1.960
23-Indemnizaciones por razón del servicio		36.340		423
24-Servicios nuevos		136.132		
TOTAL CAPITULO 2		5.280.751	19.722	2.383
3-GASTOS FINANCIEROS				
32-Prestamos y anticipos				
TOTAL CAPITULO 3				
4-TRANSFERENCIAS CORRIENTES				
48-A Familias e Instituciones sin fines de lucro		6.219.760		
49-Al Exterior				
TOTAL CAPITULO 4		6.219.760		
6-INVERSIONES REALES				
60-65 Proyectos de Inversión Nueva				
66-69 Proyectos de Inversión de Reposición		519.400		
TOTAL CAPITULO 6		519.400		
8-ACTIVOS FINANCIEROS				
82-Concesión de préstamos		3.475		
TOTAL CAPITULO 8		3.475		
9-PASIVOS FINANCIEROS				
92-Amortización de préstamos				
TOTAL CAPITULO 9				
TOTAL CONSOLIDADO		19.217.507	145.101	200.142
TRANSFERENCIAS AL ESTADO Y A SUS DD.AA.				
4-TRANSFERENCIAS CORRIENTES				
43-A DD.AA. Comerc., Industriales o Financieros		23.846		
TOTAL CAPITULO 4		23.846		
7-TRANSFERENCIAS DE CAPITAL				
73-A DD.AA. Comerc., Industriales o Financieros		589.160		
TOTAL CAPITULO 7		589.160		
TOTAL TRANSFERENCIAS AL ESTADO Y A SUS DD.AA.		613.006		
TOTAL SIN CONSOLIDAR		19.630.513	145.101	200.142

PRESUPUESTOS GENERALES DEL ESTADO

EJERCICIO PRESUPUESTARIO

1986

**RESUMEN GENERAL POR SERVICIOS Y ARTICULOS
DEL PRESUPUESTO DE GASTOS**

(En miles de pesetas)

04	05	06	07	08	09
5.092	6.211	5.092	5.092		
131.750	9.345				
4.660	265.744	100.110.914	98.873.610	3.559.482	8.134.549
5.749	17.356	866.300	150.884		
7.965		29.412	2.428.642		
4.883	1.153	48.064		33.094	55.754
	4.565	996.119	966.177		
150.098	304.374	102.055.901	102.424.405	3.592.576	8.190.303
5.586	6.081	84.281	52.953		
27.087	6.201	384.746	421.473		
87.624	722.946	2.617.575	3.539.854		
9.380	19.123	2.011.929	1.666.422		
109.670		12.175	245.889		
239.347	754.351	5.110.706	5.926.591		
			79.500		
			79.500		
5.631		12.945	5.352		
		28.434			
5.631		41.379	5.352		
420.900		3.269.200	2.913.600		
	3.500.500	4.628.300	5.774.300		
420.900	3.500.500	7.897.500	8.687.900		
			1.000		
			1.000		
			171.019		
825.977	4.859.225	115.105.486	117.295.767	3.592.576	8.190.303
825.977	4.859.225	115.105.486	117.295.767	3.592.576	8.190.303

PRESUPUESTOS GENERALES DEL ESTADO

RESUMEN GENERAL POR SERVICIOS Y ARTICULOS
DEL PRESUPUESTO DE GASTOS (En miles de pesetas)

EJERCICIO PRESUPUESTARIO

1986

SECCION: 16 MINISTERIO DEL INTERIOR

CAPITULOS Y ARTICULOS	SERVICIOS	10	TOTAL
1-GASTOS DE PERSONAL			
10-Altos Cargos			371.451
11-Personal eventual de Gabinetes			112.032
12-Funcionarios		127.849	216.405.320
13-Laborales			2.142.217
14-Otro personal			2.518.090
15-Incentivos al rendimiento			223.722
16-Cuotas, prest. y gtos. soc. a cargo empleador		494	2.600.428
TOTAL CAPITULO 1		128.343	224.373.260
2-GASTOS EN BIENES CORRIENTES Y SERVICIOS			
20-Arrendamientos			194.589
21-Reparación y conservación			994.323
22-Material, suministros y otros			11.897.456
23-Indemnizaciones por razón del servicio			3.743.617
24-Servicios nuevos			503.866
TOTAL CAPITULO 2			17.333.851
3-GASTOS FINANCIEROS			
32-Prestamos y anticipos			79.500
TOTAL CAPITULO 3			79.500
4-TRANSFERENCIAS CORRIENTES			
48-A Familias e Instituciones sin fines de lucro			6.238.057
49-A1 Exterior			34.065
TOTAL CAPITULO 4			6.272.122
6-INVERSIONES REALES			
60-65 Proyectos de Inversión Nueva			6.603.700
66-69 Proyectos de Inversión de Reposición			14.422.500
TOTAL CAPITULO 6			21.026.200
8-ACTIVOS FINANCIEROS			
82-Concesión de préstamos			4.475
TOTAL CAPITULO 8			4.475
9-PASIVOS FINANCIEROS			
92-Amortización de préstamos			171.019
TOTAL CAPITULO 9			171.019
TOTAL CONSOLIDADO		128.343	269.260.427
TRANSFERENCIAS AL ESTADO Y A SUS OO.AA.			
4-TRANSFERENCIAS CORRIENTES			
43-A OO.AA. Comerc., Industriales o Financieros			23.846
TOTAL CAPITULO 4			23.846
7-TRANSFERENCIAS DE CAPITAL			
73-A OO.AA. Comerc., Industriales o Financieros			589.160
TOTAL CAPITULO 7			589.160
TOTAL TRANSFERENCIAS AL ESTADO Y A SUS OO.AA.			613.006
TOTAL SIN CONSOLIDAR		128.343	269.873.433

PRESUPUESTOS GENERALES DEL ESTADO

EJERCICIO PRESUPUESTARIO

1 9 8 6

RESUMEN GENERAL POR SERVICIOS Y ARTICULOS

DEL PRESUPUESTO DE GASTOS (En miles de pesetas)

SECCION: 17 MINISTERIO DE OBRAS PUBLICAS Y URBANISMO

CAPITULOS Y ARTICULOS	SERVICIOS	01	02	03
1-GASTOS DE PERSONAL				
10-Altos Cargos		18.594	5.092	5.092
11-Personal eventual de Gabinetes		40.184		
12-Funcionarios		926.864	336.851	474.179
13-Laborales		198.948	90.119	1.200.059
14-Otro personal		61.979		44.141
15-Incentivos al rendimiento		65.604	9.405	15.820
16-Cuotas, prest. y gtos. soc. a cargo empleador		91.821	57.168	323.222
TOTAL CAPITULO 1		1.403.894	498.635	2.063.513
2-GASTOS EN BIENES CORRIENTES Y SERVICIOS				
20-Arrendamientos				83.562
21-Reparacion y conservacion			1.217	154.831
22-Material, suministros y otros		42.762	208.064	746.485
23-Indemnizaciones por razon del servicio			1.024	1.228.910
24-Servicios nuevos				
TOTAL CAPITULO 2		42.762	210.305	2.213.788
3-GASTOS FINANCIEROS				
30-Deuda Interior				
32-Prestamos y anticipos				
TOTAL CAPITULO 3				
4-TRANSFERENCIAS CORRIENTES				
44-A Empresas publicas y otros Entes publicos				
48-A Familias e Instituciones sin fines de lucro		3.693		
49-A Exterior			10.139	
TOTAL CAPITULO 4		3.693	10.139	
5-INVERSIONES REALES				
60-65 Proyectos de Inversion Nueva			6.901	94.142
66-69 Proyectos de Inversion de Reposicion		3.000		33.887
TOTAL CAPITULO 5		3.000	6.901	128.029
7-TRANSFERENCIAS DE CAPITAL				
71-A Empresas publicas y otros Entes publicos				
75-A Comunidades Autonomas				
76-A Corporaciones Locales				
77-A Empresas privadas		5.609.723		
78-A Familias e Instituciones sin fines de lucro				
TOTAL CAPITULO 7		5.609.723		
8-ACTIVOS FINANCIEROS				
82-Concesion de prestamos				2.400
TOTAL CAPITULO 8				2.400
9-PASIVOS FINANCIEROS				
90-Amortizacion de Deuda Interior				
92-Amortizacion de prestamos				
93-Devolucion de Depositos y Fianzas				
TOTAL CAPITULO 9				
TOTAL CONSOLIDADO		7.063.172	725.980	4.406.730
TRANSFERENCIAS AL ESTADO Y A SUS OO.AA.				
4-TRANSFERENCIAS CORRIENTES				
41-A Organismos Autonomos Administrativos		906.527		
43-A OO.AA. Comerc., Industriales o Financieros				
TOTAL CAPITULO 4		906.527		
7-TRANSFERENCIAS DE CAPITAL				
71-A Organismos Autonomos Administrativos		697.516		
73-A OO.AA. Comerc., Industriales o Financieros				
TOTAL CAPITULO 7		697.516		
TOTAL TRANSFERENCIAS AL ESTADO Y A SUS OO.AA.		1.604.043		
TOTAL SIN CONSOLIDAR		8.667.215	725.980	4.406.730

PRESUPUESTOS GENERALES DEL ESTADO**RESUMEN GENERAL POR SERVICIOS Y ARTICULOS
DEL PRESUPUESTO DE GASTOS**

(En miles de pesetas)

EJERCICIO PRESUPUESTARIO

1986

04	05	06	07	08	09
10.184	5.092	5.092	5.092	5.092	5.092
2.246.584	891.414	457.841	483.270	204.294	152.674
3.904.282	144.385	536.093	84.317	28.964	22.822
2.830.597		111.390	7.800	5.504	1.422
75.905	10.147	47.984	20.900	5.951	4.225
2.135.975	58.989	190.216	116.317	25.411	9.896
11.203.527	1.110.027	1.348.616	717.696	275.216	198.131
			4.706		
40.976	188.794	176.360	3.024		
81.697	90.488	6.206	44.544	18.817	40.414
			9.637		
252.673	279.282	182.566	61.911	18.817	40.414
	112.000				
	196.875				
	308.875				
				491.000	
			39	20.330	20.330
			119		
			158	511.330	20.330
28.263.800	4.751.989	31.573.094	22.660		619.356
22.204.473	348.449		777.373	217.420	200.644
50.468.273	5.100.438	31.573.094	800.033	217.420	820.000
	1.099.660		13.081	980.380	
88.791	40.000	30.000	412.000	246.582	38.110
					782.285
88.791	1.139.660	30.000	425.081	1.225.962	820.395
773.000					
773.000					
28.888	112.591				
	416.666				
28.888	529.257				
82.815.152	8.467.739	33.134.276	2.004.879	2.249.745	1.897.270
		7.489.512			
		7.489.512			
	4.258.100	2.967.739			
	4.258.100	2.967.739			
	4.258.100	10.457.251			
82.815.152	12.725.839	43.591.527	2.004.879	2.249.745	1.897.270

PRESUPUESTOS GENERALES DEL ESTADO

RESUMEN GENERAL POR SERVICIOS Y ARTICULOS
DEL PRESUPUESTO DE GASTOS (En miles de pesetas)EJERCICIO PRESUPUESTARIO
1986

SECCION: 17 MINISTERIO DE OBRAS PUBLICAS Y URBANISMO

CAPITULOS Y ARTICULOS	SERVICIOS	11	TOTAL
1-GASTOS DE PERSONAL			
10-Altos Cargos		5.092	69.514
11-Personal eventual de Gabinetes		4.035	44.219
12-Funcionarios		773.357	6.947.328
13-Laborales		108.338	6.318.327
14-Otro personal			3.062.833
15-Incentivos al rendimiento		40.285	296.226
16-Cuotas, prest. y gtos. soc. a cargo empleador		332.611	3.341.626
TOTAL CAPITULO 1		1.263.718	20.080.073
2-GASTOS EN BIENES CORRIENTES Y SERVICIOS			
20-Arrendamientos		51.188	139.456
21-Reparacion y conservacion		131.263	826.465
22-Material, suministros y otros		319.674	1.589.151
23-Indemnizaciones por razon del servicio			1.229.934
24-Servicios nuevos			9.637
TOTAL CAPITULO 2		502.125	2.804.643
3-GASTOS FINANCIEROS			
30-Deuda Interior		94.178	206.178
32-Prestamos y anticipos		183.624	380.499
TOTAL CAPITULO 3		277.802	586.677
4-TRANSFERENCIAS CORRIENTES			
44-A Empresas publicas y otros Entes publicos			491.000
48-A Familias e Instituciones sin fines de lucro		13.823	58.215
49-A Exterior			10.258
TOTAL CAPITULO 4		13.823	559.473
5-INVERSIONES REALES			
60-65 Proyectos de Inversion Nueva		9.988.966	75.320.908
66-69 Proyectos de Inversion de Reposicion		290.606	24.075.852
TOTAL CAPITULO 6		10.279.572	99.396.760
7-TRANSFERENCIAS DE CAPITAL			
74-A Empresas publicas y otros Entes publicos			2.093.321
75-A Comunidades Autonomas		16.305.698	16.305.698
76-A Corporaciones Locales		130.000	985.483
77-A Empresas privadas			6.392.008
78-A Familias e Instituciones sin fines de lucro		13.710.843	13.710.843
TOTAL CAPITULO 7		30.146.541	39.487.353
8-ACTIVOS FINANCIEROS			
82-Concesion de prestamos		16.828.713	17.604.113
TOTAL CAPITULO 8		16.828.713	17.604.113
9-PASIVOS FINANCIEROS			
90-Amortizacion de Deuda Interior		68.750	181.341
92-Amortizacion de prestamos		503.820	949.374
93-Devolucion de Depositos y Fianzas		1.200.000	1.200.000
TOTAL CAPITULO 9		1.772.570	2.330.715
TOTAL CONSOLIDADO		61.084.854	183.849.807
TRANSFERENCIAS AL ESTADO Y A SUS OO.AA.			
4-TRANSFERENCIAS CORRIENTES			
41-A Organismos Autonomos Administrativos			906.527
43-A OO.AA. Comerc., Industriales o Financieros		535	7.490.047
TOTAL CAPITULO 4		535	8.396.574
7-TRANSFERENCIAS DE CAPITAL			
71-A Organismos Autonomos Administrativos			697.516
73-A OO.AA. Comerc., Industriales o Financieros			7.225.839
TOTAL CAPITULO 7			7.923.355
TOTAL TRANSFERENCIAS AL ESTADO Y A SUS OO.AA.		535	16.319.929
TOTAL SIN CONSOLIDAR		61.085.389	200.169.738

PRESUPUESTOS GENERALES DEL ESTADO

RESUMEN GENERAL POR SERVICIOS Y ARTICULOS
DEL PRESUPUESTO DE GASTOS (En miles de pesetas)EJERCICIO PRESUPUESTARIO
1986

SECCION: 18 MINISTERIO DE EDUCACION Y CIENCIA

CAPITULOS Y ARTICULOS	SERVICIOS	01	02	03
1-GASTOS DE PERSONAL				
10-Altos Cargos		23.686	11.937	5.092
11-Personal eventual de Gabinetes		45.426	11.303	
12-Funcionarios		122.436	58.102	300.104
13-Laborales				16.493
14-Otro personal				2.546
15-Incentivos al rendimiento		21.262	5.249	20.126
16-Cuotas, prest. y gtos. soc. a cargo empleador		2.100		32.437
TOTAL CAPITULO 1		214.910	86.591	376.798
2-GASTOS EN BIENES CORRIENTES Y SERVICIOS				
20-Arrendamientos				98.051
21-Reparación y conservación		8.000		53.126
22-Material, suministros y otros		93.017	16.867	399.268
23-Indemnizaciones por razón del servicio		44.000		2.673
24-Servicios nuevos				
TOTAL CAPITULO 2		145.017	16.867	553.118
4-TRANSFERENCIAS CORRIENTES				
44-A Empresas publicas y otros Entes publicos			546.159	10.165
45-A Comunidades Autonomas				
46-A Corporaciones Locales			2.311	
48- Familias e Instituciones sin fines de lucro		133.399	171.200	229.740
49-A1 Exterior				78.845
TOTAL CAPITULO 4		133.399	719.670	318.750
6-INVERSIONES REALES				
60-63 Proyectos de Inversion Nueva				
66-69 Proyectos de Inversion de Reposicion				11.700
TOTAL CAPITULO 6				11.700
7-TRANSFERENCIAS DE CAPITAL				
78-A Familias e Instituciones sin fines de lucro			120.000	
TOTAL CAPITULO 7			120.000	
8-ACTIVOS FINANCIEROS				
82-Concesion de prestamos				600
TOTAL CAPITULO 8				600
TOTAL CONSOLIDADO		493.326	943.128	1.260.956
TRANSFERENCIAS AL ESTADO Y A SUS CC.AA.				
4-TRANSFERENCIAS CORRIENTES				
41-A Organismos Autonomos Administrativos			68.343.200	61.140
43-A CC.AA. Comerc., Industriales o Financieros				
TOTAL CAPITULO 4			68.343.200	61.140
7-TRANSFERENCIAS DE CAPITAL				
71-A Organismos Autonomos Administrativos				
TOTAL CAPITULO 7				
TOTAL TRANSFERENCIAS AL ESTADO Y A SUS CC.AA.			68.343.200	61.140
TOTAL SIN CONSOLIDAR		493.326	69.286.328	1.322.106

PRESUPUESTOS GENERALES DEL ESTADO

**RESUMEN GENERAL POR SERVICIOS Y ARTICULOS
DEL PRESUPUESTO DE GASTOS**

(En miles de pesetas)

EJERCICIO PRESUPUESTARIO

1 9 8 6

04	05	06	07	08	09	10
5.092	5.092	5.092	5.092	5.092	5.092	5.092
9.446.705	69.033 11.660 150.395	220.681	116.201	207.556.018 6.863.943 4.048.565	212.303	3.725.199 115.040
9.999	5.004 3.752	32.521	11.415	162.052 10.539.135	16.862	38.234 1.219.801
9.461.796	244.835	258.294	132.708	229.174.806	234.257	5.103.386
	57.096			2.216		23.640
827.814	81.050 17.723			142.592 937.040 668.492 48.389	373.327 1.711.751	827.761 5.306.340 18.223 54.650
827.814	155.869			1.798.729	2.214.408	6.230.614
					21.614	
			71.809			66.473
	17.290 250.000		124.677.320	856.000	2.986	132.741
	267.290		124.749.129	856.000	24.600	199.214
	7.113					
	7.113					
	14.763.465					
	14.763.465					
				19.000		
10.289.610	15.438.673	258.294	124.881.837	231.848.534	2.473.265	11.533.194
	13.471.413					
				41.387		
	13.471.413			41.387		
	2.534.727		36.124.943			
	2.534.727		36.124.943			
10.289.610	31.444.813	258.294	161.006.780	231.889.921	2.473.265	11.533.194
	16.006.140			41.387		

PRESUPUESTOS GENERALES DEL ESTADO

RESUMEN GENERAL POR SERVICIOS Y ARTICULOS
DEL PRESUPUESTO DE GASTOS. (En miles de pesetas)

EJERCICIO PRESUPUESTARIO

1986

SECCION: 18 MINISTERIO DE EDUCACION Y CIENCIA

CAPITULOS Y ARTICULOS	SERVICIOS	11	12	TOTAL
1-GASTOS DE PERSONAL				
10-Altos Cargos		5.092	6.211	87.662
11-Personal eventual de Gabinetes				56.729
12-Funcionarios		148.070	155.776	222.130.628
13-Laborales				6.892.096
14-Otro personal				4.316.546
15-Incentivos al rendimiento		8.639	5.680	337.043
16-Cuotas, prest. y gtos. soc. a cargo empleador				11.797.225
TOTAL CAPITULO 1		161.801	167.667	245.617.929
2-GASTOS EN BIENES CORRIENTES Y SERVICIOS				
20-Arendamientos		35.691		216.694
21-Reparacion y conservacion		52.819	46.338	1.503.963
22-Material, suministros y otros		720.064	408.449	9.673.846
23-Indemnizaciones por razon del servicio		112.843		1.691.768
24-Servicios nuevos		40.199	509.540	782.108
TOTAL CAPITULO 2		961.616	964.327	13.868.378
4-TRANSFERENCIAS CORRIENTES				
44-A Empresas publicas y otros Entes publicos				577.938
45-A Comunidades Autonomas		1.474.626		1.474.626
46-A Corporaciones Locales		56.924		197.517
48-A Familias e Instituciones sin fines de lucro		36.009.631	18.000	162.248.307
49-A1 Exterior				328.845
TOTAL CAPITULO 4		37.541.181	18.000	164.827.233
6-INVERSIONES REALES				
60-65 Proyectos de Inversion Nueva			733.600	740.713
66-69 Proyectos de Inversion de Reposicion.				11.700
TOTAL CAPITULO 6			733.600	752.413
7-TRANSFERENCIAS DE CAPITAL				
78-A Familias e Instituciones sin fines de lucro			124.218	15.007.683
TOTAL CAPITULO 7			124.218	15.007.683
8-ACTIVOS FINANCIEROS				
80-Concesion de prestamos				19.600
TOTAL CAPITULO 8				19.600
TOTAL CONSOLIDADO		38.664.598	2.007.812	440.083.237
TRANSFERENCIAS AL ESTADO Y A SUS OD.AA.				
4-TRANSFERENCIAS CORRIENTES				
41-A Organismos Autonomos Administrativos				81.675.753
43-A OD.AA. Comerc., Industriales o Financieros				41.387
TOTAL CAPITULO 4				81.917.140
7-TRANSFERENCIAS DE CAPITAL				
71-A Organismos Autonomos Administrativos				38.659.670
TOTAL CAPITULO 7				38.659.670
TOTAL TRANSFERENCIAS AL ESTADO Y A SUS OD.AA.				120.576.810
TOTAL SIN CONSOLIDAR		38.664.598	2.007.812	560.670.047

PRESUPUESTOS GENERALES DEL ESTADO

RESUMEN GENERAL POR SERVICIOS Y ARTICULOS
DEL PRESUPUESTO DE GASTOS (En miles de pesetas)

EJERCICIO PRESUPUESTARIO

1986

SECCION: 19 MINISTERIO DE TRABAJO Y SEGURIDAD SOCIAL

CAPITULOS Y ARTICULOS	SERVICIOS	01	02	03
1-GASTOS DE PERSONAL				
10-Altos Cargos		31.016	5.092	5.092
11-Personal eventual de Gabinetes		32.346		
12-Funcionarios		2.932.033	414.374	1.524.381
13-Laborales		943.678	94.297	688.497
14-Otro personal		370.236	53.510	11.470
15-Incentivos al rendimiento		145.388	23.129	39.047
16-Cuotas, prest. y gtos. soc. a cargo empleador		553.757	72.027	418.175
TOTAL CAPITULO 1		5.008.454	662.429	2.686.662
2-GASTOS EN BIENES CORRIENTES Y SERVICIOS				
20-Arrendamientos		189.681	7.865	271.436
21-Reparacion y conservacion		53.606	4.142	283.998
22-Material, suministros y otros		1.215.321	560.036	1.532.402
23-Indemnizaciones por razon del servicio		187.840	9.615	120.660
24-Servicios nuevos			7.700	
TOTAL CAPITULO 2		1.646.448	589.358	2.208.496
3-GASTOS FINANCIEROS				
32-Prestamos y anticipos		39.418		
TOTAL CAPITULO 3		39.418		
4-TRANSFERENCIAS CORRIENTES				
42-A la Seguridad Social		1.133.838		
45-A Comunidades Autonomas				
47-A Empresas privadas		4.504.000		
48-A Familias e Instituciones sin fines de lucro		2.149.775		
49-A Exterior		2.247		
TOTAL CAPITULO 4		7.789.860		
5-INVERSIONES REALES				
60-65 Proyectos de Inversion Nueva				32.100
66-69 Proyectos de Inversion de Reposicion		328.200		173.500
TOTAL CAPITULO 5		328.200		205.600
7-TRANSFERENCIAS DE CAPITAL				
72-A la Seguridad Social		2.269.468		
75-A Comunidades Autonomas				
79-A Exterior				
TOTAL CAPITULO 7		2.269.468		
8-ACTIVOS FINANCIEROS				
82-Concesion de prestamos		9.794		2.501
TOTAL CAPITULO 8		9.794		2.501
9-PASIVOS FINANCIEROS				
92-Amortizacion de prestamos		84.617		
TOTAL CAPITULO 9		84.617		
TOTAL CONSOLIDADO		17.176.259	1.251.787	5.103.259
TRANSFERENCIAS AL ESTADO Y A SUS OO.AA.				
4-TRANSFERENCIAS CORRIENTES				
41-A Organismos Autonomos Administrativos		386.304.000		
43-A OO.AA. Comerc., Industriales o Financieros				3.191
TOTAL CAPITULO 4		386.304.000		3.191
7-TRANSFERENCIAS DE CAPITAL				
71-A Organismos Autonomos Administrativos		4.341.700		
TOTAL CAPITULO 7		4.341.700		
TOTAL TRANSFERENCIAS AL ESTADO Y A SUS OO.AA.		390.645.700		3.191
TOTAL SIN CONSOLIDAR		407.821.959	1.251.787	5.106.450

PRESUPUESTOS GENERALES DEL ESTADO

RESUMEN GENERAL POR SERVICIOS Y ARTICULOS
DEL PRESUPUESTO DE GASTOS

(En miles de pesetas)

EJERCICIO PRESUPUESTARIO

1986

06	07	08	09	10	11	12
5.092	5.092	5.092	5.092	5.092	5.092	5.092
2.214	366.099	1.336.487	374.142	231.534	249.827	214.623
	50.910	12.800	3.048	7.277	5.126	7.109
	11.613	4.962	4.922	70.739	854	
220	17.341	25.836	7.200	7.621	13.913	4.840
4	115.696	326.367	156.810	109.455	41.337	25.641
7.530	568.751	1.711.544	551.214	431.718	318.149	257.305
616	3.977		6.826		4.480	4.480
	16.165	5.584	3.208	4.605	4.480	4.480
2.779	236.103	9.990	26.980	13.318	7.854	7.855
1.863	10.708	7.137	10.323	4.818	4.267	4.265
	5.270					
6.258	272.223	22.711	47.337	22.741	21.081	21.080
	8.709.620	11.126.170			919.548.643	
	8.395.000					
	67.263.207	1.979.000		2.084.000		
	10.700	68.908				
	84.378.527	13.174.078		2.084.000	919.548.643	
	2.309.600					
	2.309.600					
		521				
		521				
13.788	87.527.101	14.908.854	598.551	2.538.459	919.865.873	278.385
		4.204.135				
		4.204.135				
		544.700				
		544.700				
		4.748.835				
13.788	87.527.101	18.657.689	598.551	2.538.459	919.865.873	278.385

PRESUPUESTOS GENERALES DEL ESTADO

EJERCICIO PRESUPUESTARIO

1986

RESUMEN GENERAL POR SERVICIOS Y ARTICULOS
DEL PRESUPUESTO DE GASTOS (En miles de pesetas)

SECCION: 19 - MINISTERIO DE TRABAJO Y SEGURIDAD SOCIAL

CAPITULOS Y ARTICULOS	SERVICIOS	13	14	15
1-GASTOS DE PERSONAL				
10-Altos Cargos		5.092	5.092	5.092
11-Personal eventual de Gabinetes				
12-Funcionarios		596.517	3.484.844	40.818
13-Laborales		188.248	4.621	976
14-Otro personal		187.795		
15-Incentivos al rendimiento		23.238	792.457	4.762
16-Cuotas, prest. y gtos. soc. a cargo empleador		213.153	246.995	5.478
TOTAL CAPITULO 1		1.214.043	4.536.009	57.126
2-GASTOS EN BIENES CORRIENTES Y SERVICIOS				
20-Arendamientos		12.963	665	1.675
21-Reparación y conservación		6.809	3.768	2.093
22-Material, suministros y otros		257.241	123.103	7.956
23-Indemnizaciones por razon del servicio		45.410	577.869	4.605
24-Servicios nuevos				
TOTAL CAPITULO 2		322.423	705.405	16.329
3-GASTOS FINANCIEROS				
32-Prestamos y anticipos				
TOTAL CAPITULO 3				
4-TRANSFERENCIAS CORRIENTES				
42-A la Seguridad Social		553.632		
45-A Comunidades Autonomas				
47-A Empresas privadas		108.000		
48-A Familias e Instituciones sin fines de lucro		520.962		
49-A1 Exterior		280.782		
TOTAL CAPITULO 4		1.463.376		
6-INVERSIONES REALES				
60-65 Proyectos de Inversion Nueva		204.000		
66-69 Proyectos de Inversion de Reposicion				
TOTAL CAPITULO 6		204.000		
7-TRANSFERENCIAS DE CAPITAL				
72-A la Seguridad Social				
75-A Comunidades Autonomas				
79-A1 Exterior		57.100		
TOTAL CAPITULO 7		57.100		
8-ACTIVOS FINANCIEROS				
82-Concesion de prestamos				
TOTAL CAPITULO 8				
9-PASIVOS FINANCIEROS				
92-Amortizacion de prestamos				
TOTAL CAPITULO 9				
TOTAL CONSOLIDADO		3.260.942	5.241.414	73.455
TRANSFERENCIAS AL ESTADO Y A SUS DD.AA.				
4-TRANSFERENCIAS CORRIENTES				
41-A Organismos Autonomos Administrativos				
43-A DD.AA. Comerc., Industriales o Financieros				
TOTAL CAPITULO 4				
7-TRANSFERENCIAS DE CAPITAL				
71-A Organismos Autonomos Administrativos				
TOTAL CAPITULO 7				
TOTAL TRANSFERENCIAS AL ESTADO Y A SUS DD.AA.				
TOTAL SIN CONSOLIDAR		3.260.942	5.241.414	73.455

PRESUPUESTOS GENERALES DEL ESTADO**RESUMEN GENERAL POR SERVICIOS Y ARTICULOS
DEL PRESUPUESTO DE GASTOS**

(En miles de pesetas)

EJERCICIO PRESUPUESTARIO

1 9 8 8

16	TOTAL				
5.092	97.212				
	32.346				
54.899	11.822.792				
	2.006.587				
	716.101				
4.332	1.109.324				
10.666	2.297.561				
74.989	18.081.923				
8.373	512.421				
15.343	409.897				
61.853	4.062.791				
1.507	990.887				
	12.970				
87.076	5.988.968				
	39.418				
	39.418				
	941.071.903				
	8.395.000				
	8.675.000				
	70.002.852				
	293.729				
	1.028.438.484				
	236.100				
	501.700				
	737.800				
	2.269.468				
	2.309.600				
	57.100				
	4.636.168				
	12.816				
	12.816				
	84.617				
	84.617				
162.085	1.058.020.192				
	390.508.135				
	3.191				
	390.511.326				
	4.886.400				
	4.886.400				
	395.397.726				
162.085	1.453.417.918				

PRESUPUESTOS GENERALES DEL ESTADO

EJERCICIO PRESUPUESTARIO
1986

RESUMEN GENERAL POR SERVICIOS Y ARTICULOS
DEL PRESUPUESTO DE GASTOS (En miles de pesetas)

SECCION: 20 MINISTERIO DE INDUSTRIA Y ENERGIA

CAPITULOS Y ARTICULOS	SERVICIOS	01	02	03
1-GASTOS DE PERSONAL				
10-Altos Cargos		18.594	5.092	11.303
11-Personal eventual de Gabinetes		23.557		
12-Funcionarios		707.416	261.183	64.259
13-Laborales		87.371	27.445	
14-Otro personal		3.914	29.857	
15-Incentivos al rendimiento		79.216	7.333	6.051
16-Cuotas, prest. y gtos. soc. a cargo empleador		136.771	40.942	3.197
TOTAL CAPITULO 1		1.056.839	371.852	84.810
2-GASTOS EN BIENES CORRIENTES Y SERVICIOS				
20-Arrendamientos		33.387	12.082	
21-Reparacion y conservacion		74.508	602	
22-Material, suministros y otros		338.665	76.862	45.195
23-Indemnizaciones por razon del servicio		139.235	435	
TOTAL CAPITULO 2		585.795	89.981	45.195
4-TRANSFERENCIAS CORRIENTES				
44-A Empresas publicas y otros Entes publicos				
45-A Comunidades Autonomas		37.000		
46-A Corporaciones Locales		38.000		
47-A Empresas privadas		9.377.014		
48-A Familias e Instituciones sin fines de lucro		12.591		
49-A Exterior		42.017.112		
TOTAL CAPITULO 4		51.481.717		
6-INVERSIONES REALES				
60-65 Proyectos de Inversion Nueva		69.252		19.841
66-69 Proyectos de Inversion de Reposicion		121.685		
TOTAL CAPITULO 6		190.937		19.841
7-TRANSFERENCIAS DE CAPITAL				
72-A Empresas publicas y otros Entes publicos				
73-A Corporaciones Locales				
74-A Empresas privadas		41.219.679		
75-A Familias e Instituciones sin fines de lucro				
TOTAL CAPITULO 7		41.219.679		
8-ACTIVOS FINANCIEROS				
82-Concesion de prestamos		3.206.992		
TOTAL CAPITULO 8		3.206.992		
TOTAL CONSOLIDADO		97.741.959	461.833	149.846
TRANSFERENCIAS AL ESTADO Y A SUS DD.AA.				
4-TRANSFERENCIAS CORRIENTES				
41-A Organismos Autonomos Administrativos		308.289		3.120.439
TOTAL CAPITULO 4		308.289		3.120.439
7-TRANSFERENCIAS DE CAPITAL				
71-A Organismos Autonomos Administrativos				6.659.448
73-A DD.AA. Comerc., Industriales o Financieros		100.000.000		
TOTAL CAPITULO 7		100.000.000		6.659.448
TOTAL TRANSFERENCIAS AL ESTADO Y A SUS DD.AA.		100.308.289		9.779.887
TOTAL SIN CONSOLIDAR		198.050.248	461.833	9.929.733

PRESUPUESTOS GENERALES DEL ESTADO

RESUMEN GENERAL POR SERVICIOS Y ARTICULOS
DEL PRESUPUESTO DE GASTOS

(En miles de pesetas)

EJERCICIO PRESUPUESTARIO

1986

04	05	06	07	08	09	10
5.092	5.092	5.092	5.092	5.092	5.092	5.092
206.421	172.376	153.625	131.201	141.915	118.825	188.543
160.003	3.999	15.968	2.744	11.797		21.351
8.358	5.878	6.133	11.121	6.576	5.049	6.227
38.064	12.314	9.383	9.132	11.754	16.729	39.180
417.938	189.659	190.201	159.290	177.134	148.895	280.393
19.700				500		18.259
26.143	1.436	142.526	2.588	1.583	1.436	2.367
45.843	1.436	142.526	2.588	2.083	1.436	40.038
		27.141.178				1.642
		677.819			20.000	
					25.000	15.619
		27.818.997			45.000	15.619
		391.400			50.264	215.167
		56.981				89.273
		448.381			50.264	304.440
		2.842.358				4.078.169
	1.396.500	1.587.230		607.372		1.134.200
		353.310			116.390	
	1.396.500	4.782.898		607.372	116.390	5.212.389
	5.000.000					
463.781	5.000.000	33.383.003	161.878	788.589	388.789	5.855.127
	6.527.595					
		399.863				
		399.863				
		2.557.548			1.044.935	
		2.557.548			1.044.935	
463.781	6.527.595	35.340.414	161.878	788.589	1.403.720	5.855.127
		2.957.411				

PRESUPUESTOS GENERALES DEL ESTADO**RESUMEN GENERAL POR SERVICIOS Y ARTICULOS
DEL PRESUPUESTO DE GASTOS** (En miles de pesetas)EJERCICIO PRESUPUESTARIO
1986

SECCION: 20 MINISTERIO DE INDUSTRIA Y ENERGIA

CAPITULOS Y ARTICULOS	SERVICIOS	11	TOTAL
1-GASTOS DE PERSONAL			
10-Altos Cargos		5.092	75.725
11-Personal eventual de Gabinetes			23.557
12-Funcionarios		93.096	2.238.860
13-Laborales			330.678
14-Otro personal			33.771
15-Incentivos al rendimiento		4.625	146.567
16-Cuotas, prest. y gtos. soc. a cargo empleador		9.817	327.283
TOTAL CAPITULO 1		112.630	3.176.441
2-GASTOS EN BIENES CORRIENTES Y SERVICIOS			
20-Arrendamientos			63.728
21-Reparacion y conservacion			97.677
22-Material, suministros y otros		1.436	677.908
23-Indemnizaciones por razon del servicio			141.312
TOTAL CAPITULO 2		1.436	980.625
4-TRANSFERENCIAS CORRIENTES			
44-A Empresas publicas y otros Entes publicos			27.141.178
45-A Comunidades Autonomas			57.000
46-A Corporaciones Locales			38.000
47-A Empresas privadas			10.054.833
48-A Familias e Instituciones sin fines de lucro			37.591
49-A) Exterior			42.032.731
TOTAL CAPITULO 4			79.361.333
6-INVERSIONES REALES			
60-65 Proyectos de Inversion Nueva		309.090	1.055.014
66-69 Proyectos de Inversion de Reposicion			267.939
TOTAL CAPITULO 6		309.090	1.322.953
7-TRANSFERENCIAS DE CAPITAL			
74-A Empresas publicas y otros Entes publicos		200.000	7.120.527
76-A Corporaciones Locales		100.000	100.000
77-A Empresas privadas		2.449.920	48.394.901
78-A Familias e Instituciones sin fines de lucro		165.611	635.911
TOTAL CAPITULO 7		2.915.531	86.250.739
8-ACTIVOS FINANCIEROS			
82-Concesion de prestamos			8.206.992
TOTAL CAPITULO 8			8.206.992
TOTAL CONSOLIDADO		3.338.687	149.299.083
TRANSFERENCIAS AL ESTADO Y A SUS OO.AA.			
4-TRANSFERENCIAS CORRIENTES			
41-A Organismos Autonomos Administrativos			3.828.591
TOTAL CAPITULO 4			3.828.591
7-TRANSFERENCIAS DE CAPITAL			
71-A Organismos Autonomos Administrativos			10.261.931
73-A OO.AA. Comerc., Industriales o Financieros			100.000.000
TOTAL CAPITULO 7			110.261.931
TOTAL TRANSFERENCIAS AL ESTADO Y A SUS OO.AA.			114.090.522
TOTAL SIN CONSOLIDAR		3.338.687	263.389.605

PRESUPUESTOS GENERALES DEL ESTADO

EJERCICIO PRESUPUESTARIO

1986

RESÚMEN GENERAL POR SERVICIOS Y ARTICULOS

DEL PRESUPUESTO DE GASTOS (En miles de pesetas)

SECCION: 21 MINISTERIO DE AGRICULTURA, PESCA Y ALIMENTACION

CAPITULOS Y ARTICULOS	SERVICIOS	01	02	03
1-GASTOS DE PERSONAL				
10-Altos Cargos		18.594	5.092	5.092
11-Personal eventual de Gabinetes		42.436		
12-Funcionarios		1.749.824	563.912	42.530
13-Laborales		242.979	69.129	25.830
14-Otro personal		5.734	52.015	5.524
15-Incentivos al rendimiento		93.381	17.508	3.998
16-Cuotas, prest. y gros. soc. a cargo empleador		78.554	58.595	23.143
TOTAL CAPITULO 1		2.231.502	788.251	106.117
2-GASTOS EN BIENES CORRIENTES Y SERVICIOS				
20-Arrendamientos				
21-Reparación y conservación				2.720
22-Material, suministros y otros		21.080	74.711	14.289
23-Indemnizaciones por razón del servicio		10.200		
24-Servicios nuevos				
TOTAL CAPITULO 2		31.280	74.711	17.009
3-GASTOS FINANCIEROS				
32-Prestamos y anticipos				
TOTAL CAPITULO 3				
4-TRANSFERENCIAS CORRIENTES				
44-A Empresas publicas y otros Entes publicos				13.719
45-A Comunidades Autonomas				4.225
46-A Corporaciones Locales	201			10.330
47-A Empresas privadas				7.252
48-A Familias e Instituciones sin fines de lucro	12.568			13.761
49-A Exterior			14.207	
TOTAL CAPITULO 4		12.768	14.207	48.287
6-INVERSIONES REALES				
60-65 Proyectos de Inversion Nueva			214.034	86.520
66-69 Proyectos de Inversion de Reposicion		13.081	139.668	21.012
TOTAL CAPITULO 6		13.081	253.702	107.532
7-TRANSFERENCIAS DE CAPITAL				
70-A Empresas publicas y otros Entes publicos				
71-A Comunidades Autonomas				
72-A Corporaciones Locales				
73-A Empresas privadas			259.251	
74-A Familias e Instituciones sin fines de lucro			2.884	53.863
TOTAL CAPITULO 7			262.135	53.863
8-ACTIVOS FINANCIEROS				
82-Concesion de prestamos		9.800	600	
TOTAL CAPITULO 8		9.800	600	
9-PASIVOS FINANCIEROS				
92-Amortizacion de prestamos				
TOTAL CAPITULO 9				
TOTAL CONSOLIDADO		2.288.432	1.471.606	333.608
TRANSFERENCIAS AL ESTADO Y A SUS DD.AA.				
4-TRANSFERENCIAS CORRIENTES				
41-A Organismos Autonomos Administrativos		7.052.065		2.091.988
43-A DD.AA. Comerc., Industriales o Financieros		40.222.348		
TOTAL CAPITULO 4		47.274.413		2.091.988
7-TRANSFERENCIAS DE CAPITAL				
71-A Organismos Autonomos Administrativos		33.517.181		4.403.115
73-A DD.AA. Comerc., Industriales o Financieros		16.658.207		
TOTAL CAPITULO 7		50.175.388		4.403.115
TOTAL TRANSFERENCIAS AL ESTADO Y A SUS DD.AA.		97.449.801		6.495.103
TOTAL SIN CONSOLIDAR		99.748.233	1.471.606	6.828.711

PRESUPUESTOS GENERALES DEL ESTADO

EJERCICIO PRESUPUESTARIO
1 9 8 6

**RESUMEN GENERAL POR SERVICIOS Y ARTICULOS
DEL PRESUPUESTO DE GASTOS**
(En miles de pesetas)

04	05	06	07	08	09
5.092	5.092	6.211	5.092	5.092	5.092
1.015.137	287.280	109.135	380.580	46.632	155.332
333.151	138.618	87.194			6.205
48.995	5.072	10.122			5.337
30.628	12.182	15.197	4.312	4.568	6.353
196.842	78.979	52.146	132.903	5.004	10.658
1.629.848	527.223	280.005	522.887	61.296	188.977
2.167	130.341	2.741			
30.679	91.831	26.953			
412.747	315.128	81.222	901	527	3.010
2.985	278.639	39.612			
		30.133			
448.578	815.939	180.661	901	527	3.010
11.544					
11.544					
10.588.521		8.888	10.080.887	281.702	
360		16.235	79.614		
				3.099	
10.588.881		25.123	10.160.701	284.801	
251.526		137.785	200.232	1.422.121	
2.598.072		163.667			1.236
2.849.598		301.452	200.232	1.422.121	1.236
74.366					
9.868			719.455	438.471	3.094.080
22.660					
16.975.353					
137.505					
17.219.772			719.455	438.471	3.094.080
		9.100			
		8.100			
23.900					
23.900					
32.772.116	1.343.162	796.341	11.804.176	2.207.216	3.287.303
380.025		387.129			
2.292.624		621.238			
2.672.649		1.208.367			
927.183		1.493.755			
570.723					
1.497.906		1.493.755			
4.170.655		2.702.122			
36.942.673	1.343.162	3.496.463	11.804.176	2.207.216	3.287.303

PRESUPUESTOS GENERALES DEL ESTADO

EJERCICIO PRESUPUESTARIO

1986

RESUMEN GENERAL POR SERVICIOS Y ARTICULOS
DEL PRESUPUESTO DE GASTOS (En miles de pesetas)

SECCION: 21 MINISTERIO DE AGRICULTURA, PESCA Y ALIMENTACION

CAPITULOS Y ARTICULOS	SERVICIOS	10	TOTAL
1-GASTOS DE PERSONAL			
10-A los Cargos		5.092	65.541
11-Personal eventual de Gabinetes			42.436
12-Funcionarios		403.971	4.754.333
13-Laborales		225.775	1.128.881
14-Otro personal		33.723	166.522
15-Incentivos al rendimiento		9.581	197.708
16-Cuotas, prest. y gtos. soc. a cargo empleador		88.643	725.467
TOTAL CAPITULO 1		766.785	7.080.858
2-GASTOS EN BIENES CORRIENTES Y SERVICIOS			
20-Arendamientos		4.276	139.525
21-Reparación y conservación		16.691	168.874
22-Material, suministros y otros		145.677	1.069.292
23-Indemnizaciones por razón del servicio		25.856	354.307
24-Servicios nuevos			33.118
TOTAL CAPITULO 2		192.500	1.765.116
3-GASTOS FINANCIEROS			
32-Prestamos y anticipos			11.544
TOTAL CAPITULO 3			11.544
4-TRANSFERENCIAS CORRIENTES			
44-A Empresas publicas y otros Entes publicos		9.390	23.109
45-A Comunidades Autonomas			4.225
46-A Corporaciones Locales			10.531
47-A Empresas privadas			20.967.250
48-A Familias e Instituciones sin fines de lucro			122.738
49-A Exterior			17.306
TOTAL CAPITULO 4		9.390	21.145.159
5-INVERSIONES REALES			
50-65 Proyectos de Inversion Nueva		268.315	2.580.533
50-69 Proyectos de Inversion de Reposicion		472.152	3.408.888
TOTAL CAPITULO 5		740.467	5.989.421
7-TRANSFERENCIAS DE CAPITAL			
74-A Empresas publicas y otros Entes publicos			74.366
75-A Comunidades Autonomas			9.888
76-A Corporaciones Locales			22.660
77-A Empresas privadas		15.553	21.502.163
78-A Familias e Instituciones sin fines de lucro			194.052
TOTAL CAPITULO 7		15.553	21.803.129
8-ACTIVOS FINANCIEROS			
82-Concesion de prestamos		174.000	193.500
TOTAL CAPITULO 8		174.000	193.500
9-PASIVOS FINANCIEROS			
92-Amortizacion de prestamos			23.900
TOTAL CAPITULO 9			23.900
TOTAL CONSOLIDADO		1.898.695	58.012.857
TRANSFERENCIAS AL ESTADO Y A SUS OO.AA.			
4-TRANSFERENCIAS CORRIENTES			
41-A Organismos Autonomos Administrativos			9.911.207
43-A OO.AA. Comerc., Industriales o Financieros			43.336.210
TOTAL CAPITULO 4			53.247.417
7-TRANSFERENCIAS DE CAPITAL			
71-A Organismos Autonomos Administrativos			40.341.234
73-A OO.AA. Comerc., Industriales o Financieros			17.228.930
TOTAL CAPITULO 7			57.570.164
TOTAL TRANSFERENCIAS AL ESTADO Y A SUS OO.AA.			110.817.581
TOTAL SIN CONSOLIDAR		1.898.695	168.830.238

PRESUPUESTOS GENERALES DEL ESTADO

EJERCICIO PRESUPUESTARIO

1986

RESUMEN GENERAL POR SERVICIOS Y ARTICULOS
DEL PRESUPUESTO DE GASTOS (En miles de pesetas)

SECCION: 22 MINISTERIO DE LA PRESIDENCIA

CAPITULOS Y ARTICULOS	SERVICIOS	01	02	03
1-GASTOS DE PERSONAL				
10-Altos Cargos		152.878	10.184	32.305
11-Personal eventual de Gabinetes		177.593	27.427	
12-Funcionarios		1.869.329	307.114	713.341
13-Laborales		350.758	54.467	47.733
14-Otro personal		52.524	33.886	4.112
15-Incentivos al rendimiento		319.020	24.133	95.639
16-Cuotas, prest. y gtos. soc. a cargo empleador		647.077	44.396	302.684
TOTAL CAPITULO 1		3.569.179	501.607	1.195.814
2-GASTOS EN BIENES CORRIENTES Y SERVICIOS				
20-Arrendamientos		174.426	39.556	79.915
21-Reparación y conservación		56.806	124.501	21.984
22-Material, suministros y otros		576.123	233.935	162.959
23-Indemnizaciones por razón del servicio		131.411	18.355	9.141
24-Servicios nuevos		502.237		109.586
TOTAL CAPITULO 2		1.441.003	416.347	383.585
4-TRANSFERENCIAS CORRIENTES				
44-A Empresas publicas y otros Entes publicos		3.014.000		
45-A Comunidades Autonomas		100		
46-A Corporaciones Locales		100		
47-A Empresas privadas		193	2.130.600	
48-A Familias e Instituciones sin fines de lucro		2.817.618	110.067	21.400
49-A1 Exterior		54		479.000
TOTAL CAPITULO 4		5.832.065	2.240.667	500.400
6-INVERSIONES REALES				
60-65 Proyectos de Inversion Nueva			135.445	
66-69 Proyectos de Inversion de Reposicion		203.322	73.233	206.206
TOTAL CAPITULO 6		203.322	208.678	206.206
7-TRANSFERENCIAS DE CAPITAL				
74-A Empresas publicas y otros Entes-publicos		701.018	1.500.000	
77-A Empresas privadas			515.000	
TOTAL CAPITULO 7		701.018	2.015.000	
8-ACTIVOS FINANCIEROS				
82-Concesion de prestamos		7.800		
TOTAL CAPITULO 8		7.800		
TOTAL CONSOLIDADO		11.754.367	5.382.299	2.286.005
TRANSFERENCIAS AL ESTADO Y A SUS DD.AA.				
4-TRANSFERENCIAS CORRIENTES				
41-A Organismos Autonomos Administrativos			152.078	576.057
43-A DD.AA. Comerc., Industriales o Financieros		211.287		
TOTAL CAPITULO 4		211.287	152.078	576.057
7-TRANSFERENCIAS DE CAPITAL				
71-A Organismos Autonomos Administrativos			80.443	50.161
73-A DD.AA. Comerc., Industriales o Financieros		160.600		
TOTAL CAPITULO 7		160.600	80.443	50.161
TOTAL TRANSFERENCIAS AL ESTADO Y A SUS DD.AA.		371.887	232.521	626.218
TOTAL SIN CONSOLIDAR		12.126.274	5.614.820	2.912.223

PRESUPUESTOS GENERALES DEL ESTADO**RESUMEN GENERAL POR SERVICIOS Y ARTICULOS
DEL PRESUPUESTO DE GASTOS**

(En miles de pesetas)

EJERCICIO PRESUPUESTARIO

1986

04	05	06	TOTAL		
5.092	21.487		221.946		
	7.807		212.827		
1.435.123	253.689		4.578.596		
281.500	258.416		992.874		
984	86.677		178.183		
24.792	9.726		473.310		
83.442	103.799		1.181.398		
1.830.933	741.601		7.838.134		
22.395	59.334		375.628		
43.157	7.098		253.546		
109.511	166.170		1.248.698		
148.607	21.924		329.438		
			611.823		
323.670	254.526		2.818.131		
			3.014.000		
			100		
			100		
1.284		10.700	2.130.793		
3.454			2.961.069		
			482.508		
4.738		10.700	5.588.570		
1.355.306			1.490.751		
			482.761		
1.355.306			1.973.512		
			2.201.018		
			515.000		
			2.716.018		
			7.800		
			7.800		
3.514.647	996.127	10.700	23.944.165		
			728.135		
			211.287		
			939.422		
			130.604		
			160.600		
			291.204		
			1.230.626		
3.514.647	996.127	10.700	25.174.791		

PRESUPUESTOS GENERALES DEL ESTADO

RESUMEN GENERAL POR SERVICIOS Y ARTICULOS
DEL PRESUPUESTO DE GASTOS

(En miles de pesetas)

EJERCICIO PRESUPUESTARIO

1986

SECCION: 23 MINISTERIO DE TRANSPORTES, TURISMO Y COMUNICACIONES

CAPITULOS Y ARTICULOS	SERVICIOS	01	02	03
1-GASTOS DE PERSONAL				
10-Altos Cargos		23.686	5.092	5.092
11-Personal eventual de Gabinetes		23.660		
12-Funcionarios		1.664.389	306.297	439.901
13-Laborales		693.707	32.479	511.476
14-Otro personal		5.278		
15-Incentivos al rendimiento		149.162	32.282	43.403
16-Cuotas, prest. y gtos. soc. a cargo empleador		183.994	34.514	158.654
TOTAL CAPITULO 1		2.743.876	410.664	1.158.526
2-GASTOS EN BIENES CORRIENTES Y SERVICIOS				
20-Arrendamientos		80.124		1.203
21-Reparacion y conservacion		45.950	5.936	153.756
22-Material, suministros y otros		233.790	83.286	104.479
23-Indemnizaciones por razon del servicio		30.604	446	107.702
24-Servicios nuevos				
TOTAL CAPITULO 2		390.468	89.668	367.140
3-GASTOS FINANCIEROS				
32-Préstamos y anticipos				
33-Depositos, fianzas y otros				
TOTAL CAPITULO 3				
4-TRANSFERENCIAS CORRIENTES				
42-A la Seguridad Social				
44-A Empresas publicas y otros Entes publicos		13.725.000		
45-A Comunidades Autonomas		1.811.000		
47-A Empresas privadas		1.100.024		
48-A Familias e Instituciones sin fines de lucro		3.597	49	1.124
49-A Exterior			193	592
TOTAL CAPITULO 4		16.639.621	242	1.716
6-INVERSIONES REALES				
60-65 Proyectos de Inversion Nueva				16.994.500
66-69 Proyectos de Inversion de Reposicion		58.600	139.462	978.300
TOTAL CAPITULO 6		58.600	139.462	17.972.800
7-TRANSFERENCIAS DE CAPITAL				
74-A Empresas publicas y otros Entes publicos		150.000		
77-A Empresas privadas				
TOTAL CAPITULO 7		150.000		
8-CTIVOS FINANCIEROS				
82-Concesion de prestamos		2.200		3.000
TOTAL CAPITULO 8		2.200		3.000
TOTAL CONSOLIDADO		19.984.765	640.036	19.503.182
TRANSFERENCIAS AL ESTADO Y A SUS OO.AA.				
4-TRANSFERENCIAS CORRIENTES				
41-A Organismos Autonomos Administrativos				
43-A OO.AA. Comerc., Industriales o Financieros				
TOTAL CAPITULO 4				
7-TRANSFERENCIAS DE CAPITAL				
71-A Organismos Autonomos Administrativos				
73-A OO.AA. Comerc., Industriales o Financieros				
TOTAL CAPITULO 7				
TOTAL TRANSFERENCIAS AL ESTADO Y A SUS OO.AA.				
TOTAL SIN CONSOLIDAR		19.984.765	640.036	19.503.182

PRESUPUESTOS GENERALES DEL ESTADO

RESUMEN GENERAL POR SERVICIOS Y ARTICULOS
DEL PRESUPUESTO DE GASTOS

(En miles de pesetas)

EJERCICIO PRESUPUESTARIO

1986

05	06	07	08	11	12	13
5.092	5.092	5.092	6.211	5.092		
245.616	2.027.691	720.222	506.377	5.048.249		
78.490	436.310	152.600	145.693	1.966.017		
867		241.955	290.226	8.385		
22.719	47.114	152.153	22.867	281.680		
32.121	132.136	139.377	94.601	544.125		
384.905	2.648.343	1.411.399	1.085.975	7.853.548		
115	6.235		280.481	14.192		
15.886	134.469	11.539	14.171	1.584.981		
79.950	554.063	89.545	92.444	955.595		
24.508	30.658	62.316	8.951	164.723		
	135.479	42.312		5.345		
121.459	860.904	205.712	396.047	2.724.838		
			1.000			
			1.000			
		37.801			128.905.000	6.652.011
		6.000.000				
5.778		3.654.503				
12.470	8.563	137.799		3.568.016		
	658.000	4.280		88.002		
18.248	666.560	9.534.383		3.858.018	128.905.000	6.652.011
113.300	1.531.200	876.300	786.900	7.572.800		
	332.600	78.700	867.154	327.288		
113.300	1.863.800	955.000	1.654.054	7.900.088		
494.400		622.326			39.297.100	2.189.233
494.400		622.326			39.297.100	2.189.233
	4.100	500	1.322	6.300		
1.132.312	4.100	500	1.322	6.300		
	6.043.707	13.029.320	3.118.398	22.140.790	168.202.100	8.841.244
		4.000				
		4.000	580.597			
			580.597			
			25.853			
			3.961.517			
			3.987.370			
		4.000	4.567.967			
1.132.312	6.043.707	13.033.320	7.686.365	22.140.790	168.202.100	8.841.244

PRESUPUESTOS GENERALES DEL ESTADO**RESUMEN GENERAL POR SERVICIOS Y ARTICULOS
DEL PRESUPUESTO DE GASTOS** (En miles de pesetas)EJERCICIO PRESUPUESTARIO
1986

SECCION: 23 MINISTERIO DE TRANSPORTES, TURISMO Y COMUNICACIONES

CAPITULOS Y ARTICULOS	SERVICIOS	14	15	16
1-GASTOS DE PERSONAL				
10-Altos Cargos y		6.211	5.092	5.092
11-Personal eventual de Gabinetes				
12-Funcionarios		45.277	64.766.878	99.734
13-Laborales		9.184	8.451.334	46.435
14-Otro personal			1.829	2.688
15-Incentivos al rendimiento		3.438	121.247	7.450
16-Cuotas, prest. y gtos. soc. a cargo empleador		3.714	2.761.224	15.300
TOTAL CAPITULO 1		67.824	78.107.804	176.699
2-GASTOS EN BIENES CORRIENTES Y SERVICIOS				
20-Arrendamientos		3.800	184.473	3.800
21-Reparación y conservación		4.750	1.131.498	646
22-Material, suministros y otros		2.850	12.155.740	17.450
23-Indemnizaciones por razón del servicio		5.700	723.638	16.117
24-Servicios nuevos				
TOTAL CAPITULO 2		17.100	14.195.349	38.013
3-GASTOS FINANCIEROS				
32-Prestamos y anticipos			16.176	
33-Depositos, fianzas y otros				
TOTAL CAPITULO 3			16.176	
4-TRANSFERENCIAS CORRIENTES				
42-A la Seguridad Social				
44-A Empresas publicas y otros Entes publicos				
45-A Comunidades Autonomas				
47-A Empresas privadas				
48-A Familias e Instituciones sin fines de lucro			6.305	
49-A Exterior			115.952	
TOTAL CAPITULO 4			122.257	
6-INVERSIONES REALES				
60-65 Proyectos de Inversion Nueva		15.000	6.490.200	
66-69 Proyectos de Inversion de Reposicion		12.000	1.721.400	500.000
TOTAL CAPITULO 6		27.000	8.211.600	500.000
7-TRANSFERENCIAS DE CAPITAL				
74-A Empresas publicas y otros Entes publicos				
77-A Empresas privadas				
TOTAL CAPITULO 7				
8-ACTIVOS FINANCIEROS				
82-Concesion de prestamos			1.100	
TOTAL CAPITULO 8			1.100	
TOTAL CONSOLIDADO		111.924	98.654.086	714.712
TRANSFERENCIAS AL ESTADO Y A SUS OO.AA.				
4-TRANSFERENCIAS CORRIENTES				
41-A Organismos Autonomos Administrativos				
43-A OO.AA. Comerc., Industriales o Financieros			14.355	
TOTAL CAPITULO 4			14.355	
7-TRANSFERENCIAS DE CAPITAL				
71-A Organismos Autonomos Administrativos				
73-A OO.AA. Comerc., Industriales o Financieros				
TOTAL CAPITULO 7				
TOTAL TRANSFERENCIAS AL ESTADO Y A SUS OO.AA.			14.355	
TOTAL SIN CONSOLIDAR		111.924	98.668.441	714.712

PRESUPUESTOS GENERALES DEL ESTADO**RESUMEN GENERAL POR SERVICIOS Y ARTICULOS
DEL PRESUPUESTO DE GASTOS**

(En miles de pesetas)

EJERCICIO PRESUPUESTARIO

1988

17	TOTAL				
5.092	81.936				
	23.660				
	75.870.631				
	12.523.725				
	551.228				
	883.515				
	4.099.760				
5.092	94.034.455				
	575.423				
	3.103.582				
38.464	14.407.656				
	1.175.363				
	183.136				
38.464	19.445.160				
	1.000				
	16.176				
	17.176				
	37.801				
	155.282.011				
	1.811.000				
	4.760.305				
	3.725.450				
	879.489				
	166.496.056				
	34.266.900				
383.175	5.511.979				
383.175	39.778.879				
	41.636.333				
270.581	1.387.307				
270.581	43.023.640				
	18.522				
	18.522				
697.312	362.813.866				
	4.000				
	594.952				
	598.952				
	25.853				
	3.961.517				
	3.987.370				
	4.586.322				
697.312	367.400.210				

PRESUPUESTOS GENERALES DEL ESTADO

EJERCICIO PRESUPUESTARIO

1986

RESUMEN GENERAL POR SERVICIOS Y ARTICULOS

DEL PRESUPUESTO DE GASTOS (En miles de pesetas)

SECCION: 24 MINISTERIO DE CULTURA

CAPITULOS Y ARTICULOS	SERVICIOS	01	02	04 *
1-GASTOS DE PERSONAL				
10-Altos Cargos		18.594	5.092	10.184
11-Personal eventual de Gabinetes		44.774		
12-Funcionarios		1.691.508	264.882	843.997
13-Laborales		1.113.348	149.630	957.667
14-Otro personal		23.796	3.765	98.896
15-Incentivos al rendimiento		48.670	11.124	15.211
16-Cuotas, prest. y gtos. soc. a cargo empleador		499.736	63.826	391.455
TOTAL CAPITULO 1		3.440.426	498.319	2.317.410
2-GASTOS EN BIENES CORRIENTES Y SERVICIOS				
20-Arrendamientos		11.162	126.474	1.897
21-Reparación y conservación		39.760	19.000	62.578
22-Material, suministros y otros		648.305	236.143	1.282.334
23-Indemnizaciones por razón del servicio		15.181	4.190	46.002
TOTAL CAPITULO 2		714.408	385.807	1.392.811
4-TRANSFERENCIAS CORRIENTES				
45-A Comunidades Autonomas				95.126
46-A Corporaciones Locales				12.840
47-A Empresas privadas				
48-A Familias e Instituciones sin fines de lucro				41.029
49-11 Exterior				3.210
TOTAL CAPITULO 4				152.205
6-INVERSIONES REALES				
60-65 Proyectos de Inversión Nueva		253.380		1.352.009
66-69 Proyectos de Inversión de Reposición		25.750		1.679.745
TOTAL CAPITULO 6		279.130		3.031.754
7-TRANSFERENCIAS DE CAPITAL				
76-A Corporaciones Locales		50.000		
78-A Familias e Instituciones sin fines de lucro				
79-A1 Exterior				
TOTAL CAPITULO 7		50.000		
8-ACTIVOS FINANCIEROS				
80-Adquisición de Deuda Interior				700
TOTAL CAPITULO 8				700
TOTAL CONSOLIDADO		4.483.964	884.126	6.894.880
TRANSFERENCIAS AL ESTADO Y A SUS DD.AA.				
4-TRANSFERENCIAS CORRIENTES				
41-A Organismos Autonomos Administrativos		4.504.290		
43-A DD.AA. Comerc., Industriales o Financieros		6.613.962		
TOTAL CAPITULO 4		11.118.252		
7-TRANSFERENCIAS DE CAPITAL				
71-A Organismos Autonomos Administrativos		1.625.308		
73-A DD.AA. Comerc., Industriales o Financieros		1.433.881		
TOTAL CAPITULO 7		3.059.189		
TOTAL TRANSFERENCIAS AL ESTADO Y A SUS DD.AA.		14.177.441		
TOTAL SIN CONSOLIDAR		18.661.405	884.126	6.894.880

PRESUPUESTOS GENERALES DEL ESTADO

RESUMEN GENERAL POR SERVICIOS Y ARTICULOS
DEL PRESUPUESTO DE GASTOS

EJERCICIO PRESUPUESTARIO

1986

(En miles de pesetas)

06	09	TOTAL		
5.092	5.092	44.054		
5.843		50.617		
597.811	150.544	3.548.742		
515.996	102.018	2.838.659		
125.728	10.448	262.633		
16.909	7.428	99.342		
236.596	38.583	1.230.196		
1.503.975	314.113	6.074.243		
4.216		143.749		
34.850	5.103	161.291		
808.928	225.266	3.200.976		
14.229	11.618	91.220		
862.223	241.987	3.597.236		
77.936	675.105	848.167		
	1.879	14.719		
579.000	11.774	590.774		
28.802	477.252	547.083		
7.490	29.960	40.660		
693.228	1.195.970	2.041.403		
1.485.891		3.091.280		
150.380		1.855.875		
1.636.271		4.947.155		
10.815	25.956	50.000		
	16.068	36.771		
		16.068		
10.815	42.024	102.839		
		700		
		700		
4.706.512	1.794.094	18.783.576		
		4.504.290		
		6.613.962		
		11.118.252		
		1.625.308		
		1.433.881		
		3.059.189		
		14.177.441		
4.706.512	1.794.094	32.941.017		

PRESUPUESTOS GENERALES DEL ESTADO

RESUMEN GENERAL POR SERVICIOS Y ARTICULOS
DEL PRESUPUESTO DE GASTOS (En miles de pesetas)EJERCICIO PRESUPUESTARIO
1986

SECCION: 25 MINISTERIO DE ADMINISTRACION TERRITORIAL

CAPITULOS Y ARTICULOS	SERVICIOS	01	02	03
1-GASTOS DE PERSONAL				
10-Altos Cargos		35.623	10.184	5.092
11-Personal eventual de Gabinetes		32.340		
12-Funcionarios		361.359	146.860	125.891
13-Laborales		33.582	1.401	
14-Otro personal		12.549	2.545	
15-Incentivos al rendimiento		42.086	9.530	4.539
16-Cuotas, prest. y gtos. soc. a cargo empleador		61.131	11.156	15.494
TOTAL CAPITULO 1		578.670	181.676	151.016
2-GASTOS EN BIENES CORRIENTES Y SERVICIOS				
20-Arrendamientos		20.947		
21-Reparación y conservación		29.548	1.307	1.432
22-Material, suministros y otros		194.232	10.725	11.776
23-Indemnizaciones por razón del servicio		6.647	3.764	4.127
TOTAL CAPITULO 2		251.374	15.796	17.335
4-TRANSFERENCIAS CORRIENTES				
46-A Corporaciones Locales				184.896
48-A Familias e Instituciones sin fines de lucro				9.630
TOTAL CAPITULO 4				194.526
7-TRANSFERENCIAS DE CAPITAL				
76-A Corporaciones Locales				
TOTAL CAPITULO 7				
8-ACTIVOS FINANCIEROS				
82-Concesión de préstamos		6.000		
TOTAL CAPITULO 8		6.000		
TOTAL CONSOLIDADO		836.044	197.472	362.877
TRANSFERENCIAS AL ESTADO Y A SUS DD.AA.				
4-TRANSFERENCIAS CORRIENTES				
4-A Organismos Autonomos Administrativos				356.890
TOTAL CAPITULO 4				356.890
7-TRANSFERENCIAS DE CAPITAL				
7-A Organismos Autonomos Administrativos				74.160
TOTAL CAPITULO 7				74.160
TOTAL TRANSFERENCIAS AL ESTADO Y A SUS DD.AA.				431.050
TOTAL SIN CONSOLIDAR		836.044	197.472	793.927

PRESUPUESTOS GENERALES DEL ESTADO

**RESUMEN GENERAL POR SERVICIOS Y ARTICULOS
DEL PRESUPUESTO DE GASTOS**
(En miles de pesetas)

EJERCICIO PRESUPUESTARIO
1 9 8 6

04	TOTAL			
5.092	55.991			
	32.340			
79.647	713.757			
3.358	38.341			
1.616	26.710			
5.203	61.358			
19.899	107.680			
124.815	1.036.177			
	20.947			
790	33.077			
6.572	223.305			
2.273	16.811			
9.635	294.140			
	184.896			
	9.630			
	194.526			
18.150.000	18.150.000			
18.150.000	18.150.000			
	6.000			
	6.000			
18.284.450	19.660.843			
	356.890			
	356.890			
	74.160			
	74.160			
	431.050			
18.284.450	20.111.893			

PRESUPUESTOS GENERALES DEL ESTADO

EJERCICIO PRESUPUESTARIO
1986

**RESUMEN GENERAL POR SERVICIOS Y ARTICULOS
DEL PRESUPUESTO DE GASTOS**

(En miles de pesetas)

SECCION: 26 MINISTERIO DE SANIDAD Y CONSUMO

CAPITULOS Y ARTICULOS	SERVICIOS	01	02	03
1-GASTOS DE PERSONAL				
10-Altos Cargos		24.805	5.092	5.092
11-Personal eventual de Gabinetes		53.247		
12-Funcionarios		315.154	126.820	976.804
13-Laborales		112.163	29.495	403.572
14-Otro personal		37.899		
15-Incentivos al rendimiento		15.030	7.847	61.094
16-Cuotas, prest. y gtos. soc. a cargo empleador		73.997	31.094	222.258
TOTAL CAPITULO 1		632.295	200.348	1.668.520
2-GASTOS EN BIENES CORRIENTES Y SERVICIOS				
20-Arendamientos		2.955	3.225	48.846
21-Reparacion y conservacion		6.523	413	82.490
22-Material, suministros y otros		339.456	153.774	506.165
23-Indemnizaciones por razon del servicio		21.935	5.912	24.134
TOTAL CAPITULO 2		370.869	183.324	661.635
4-TRANSFERENCIAS CORRIENTES				
42-A 1a Seguridad Social		630.000		
44-A Empresas publicas y otros Entes publicos				
45-A Comunidades Autonomas				
46-A Corporaciones Locales				
48-A Familias e Instituciones sin fines de lucro		80.966	10.834	
49-A1 Exterior		13.242	698.693	
TOTAL CAPITULO 4		724.208	709.527	
6-INVERSIONES REALES				
60-65 Proyectos de Inversion Nueva				
66-69 Proyectos de Inversion de Reposicion			2.987	145.539
TOTAL CAPITULO 6			2.987	145.539
7-TRANSFERENCIAS DE CAPITAL				
76-A Corporaciones Locales				
TOTAL CAPITULO 7				
8-ACTIVOS FINANCIEROS				
82-Concesion de prestamos				4.300
TOTAL CAPITULO 8				4.300
TOTAL CONSOLIDADO		1.727.372	1.076.186	2.480.294
TRANSFERENCIAS AL ESTADO Y A SUS DD.AA.				
4-TRANSFERENCIAS CORRIENTES				
41-A Organismos Autonomos Administrativos				
TOTAL CAPITULO 4				
7-TRANSFERENCIAS DE CAPITAL				
71-A Organismos Autonomos Administrativos				
TOTAL CAPITULO 7				
TOTAL TRANSFERENCIAS AL ESTADO Y A SUS DD.AA.				
TOTAL SIN CONSOLIDAR		1.727.372	1.076.186	2.480.294

PRESUPUESTOS GENERALES DEL ESTADO

EJERCICIO PRESUPUESTARIO
1986

**RESUMEN GENERAL POR SERVICIOS Y ARTICULOS
DEL PRESUPUESTO DE GASTOS**
(En miles de pesetas)

04	05	06	07	08	09	TOTAL
6.211	5.092	5.092	5.092	5.092	5.092	66.660
						53.247
29.711	102.852	37.259	214.132	679.667	254.693	2.737.092
	15.404	100.737	69.437	62.162	5.831	798.801
7.508	262.058	54.512		10.891		372.858
2.763	9.143	966	6.739	14.072	9.437	127.091
8.082	110.117	60.693	72.633	79.348	32.847	691.069
54.275	504.566	259.259	368.033	851.232	307.900	4.846.828
265		4.368	2.665	4.160	2.348	68.832
	1.392	11.843		1.942		104.603
30.464	43.532	139.709	210.045	419.952	234.965	2.078.052
2.173	25.379	10.207	13.655	36.747	3.045	143.187
32.902	70.303	166.127	226.365	462.801	240.358	2.394.684
				875.050	3.712.119	5.217.169
					474.566	474.566
153.000				981.198	90.000	1.071.198
				121.663	77.050	230.050
					100.000	313.463
						711.935
153.000				1.977.911	4.453.735	8.018.381
				106.000		106.000
	20.806	158.517	40.151	521.695		889.695
	20.806	158.517	40.151	627.695		995.695
					222.200	222.200
					222.200	222.200
						4.300
						4.300
240.177	595.775	583.903	634.549	3.919.639	5.224.193	16.462.088
321.000					5.382.028	5.703.028
321.000					5.382.028	5.703.028
37.595					1.480.960	1.518.555
37.595					1.480.960	1.518.555
358.595					6.862.988	7.221.583
598.772	595.775	583.903	634.549	3.919.639	12.087.181	23.703.671

PRESUPUESTOS GENERALES DEL ESTADO

RESUMEN GENERAL POR SERVICIOS Y ARTICULOS
DEL PRESUPUESTO DE GASTOS (En miles de pesetas)

EJERCICIO PRESUPUESTARIO

1986

SECCION: 31 GASTOS DE DIVERSOS MINISTERIOS

CAPITULOS Y ARTICULOS	SERVICIOS	01	02	03
1-GASTOS DE PERSONAL				
12-Funcionarios			16.069.985	
13-Laborales			2.223.926	
14-Otro personal			454.329	
16-Cuotas, prest. y gtos. soc. a cargo empleador			16.905.070	
TOTAL CAPITULO 1			35.653.310	
2-GASTOS EN BIENES CORRIENTES Y SERVICIOS				
21-Reparación y conservación			3.326.038	
22-Material, suministros y otros			619.287	
23-Indemnizaciones por razón del servicio				
TOTAL CAPITULO 2			3.945.325	
4-TRANSFERENCIAS CORRIENTES				
44-A Empresas publicas y otros Entes publicos				
45-A Comunidades Autonomas				
47-A Empresas privadas				
49-A1 Exterior		133.352.790		
TOTAL CAPITULO 4		133.352.790		
6-INVERSIONES REALES				
60-65 Proyectos de Inversion Nueva			18.199.100	425.240
TOTAL CAPITULO 6			18.199.100	425.240
7-TRANSFERENCIAS DE CAPITAL				
70-A la Administración del Estado		89.000.000		
76-A Corporaciones Locales			206.000	
77-A Empresas privadas				710.700
78-A Familias e Instituciones sin fines de lucro			103.000	
TOTAL CAPITULO 7		89.000.000	309.000	710.700
8-ACTIVOS FINANCIEROS				
82-Concesión de préstamos			1.000.000	
83-Constitución de Depósitos y Fianzas			100	
84-Adquisición de acciones		2.233.680		21.370.000
TOTAL CAPITULO 8		2.233.680	1.000.100	21.370.000
TOTAL CONSOLIDADO		224.586.470	59.106.835	22.505.940
TRANSFERENCIAS AL ESTADO Y A SUS DD.AA.				
4-TRANSFERENCIAS CORRIENTES				
41-A Organismos Autonomos Administrativos			9.423.048	
43-A DD.AA. Comerc., Industriales o Financieros			4.299.238	
TOTAL CAPITULO 4			13.722.286	
7-TRANSFERENCIAS DE CAPITAL				
71-A Organismos Autonomos Administrativos			195.500	
73-A DD.AA. Comerc., Industriales o Financieros			195.500	
TOTAL CAPITULO 7			391.000	
TOTAL TRANSFERENCIAS AL ESTADO Y A SUS DD.AA.			14.113.286	
TOTAL SIN CONSOLIDAR		224.586.470	73.220.121	22.505.940

PRESUPUESTOS GENERALES DEL ESTADO

**RESUMEN GENERAL POR SERVICIOS Y ARTICULOS
DEL PRESUPUESTO DE GASTOS**
(En miles de pesetas)

EJERCICIO PRESUPUESTARIO
1 9 8 6

04	05	06	07	08	TOTAL
		2.278			16.069.985
		1.654			2.226.204
					454.329
					16.906.724
		3.932			35.657.242
	2.878.688	63.237			63.237
		2.108			6.206.834
					619.287
	2.878.688	65.345			6.889.358
		1.000	664.470		664.470
				54.332.000	1.000
					54.332.000
					133.352.790
		1.000	664.470	54.332.000	188.350.260
					18.624.340
					18.624.340
					89.000.000
					206.000
					710.700
					103.000
					90.019.700
					1.000.000
					100
					23.603.680
					24.603.780
	2.878.688	70.277	664.470	54.332.000	364.144.650
6.303.090					9.423.048
					10.602.328
6.303.090					20.025.376
					195.500
					195.500
					391.000
6.303.090					20.416.376
6.303.090	2.878.688	70.277	664.470	54.332.000	384.561.056

PRESUPUESTOS GENERALES DEL ESTADO

**RESUMEN GENERAL POR SERVICIOS Y ARTICULOS
DEL PRESUPUESTO DE GASTOS** (En miles de pesetas)

EJERCICIO PRESUPUESTARIO
1986

SECCION: 32 ENTES TERRITORIALES

CAPITULOS Y ARTICULOS	SERVICIOS	02	03	04
3-GASTOS FINANCIEROS				
32-Prestamos y anticipos				
TOTAL CAPITULO 3				
4-TRANSFERENCIAS CORRIENTES				
45-A Comunidades Autonomas		64.951.109	58.306.784	132.010.501
46-A Corporaciones Locales				
TOTAL CAPITULO 4		64.951.109	58.306.784	132.010.501
9-PASIVOS FINANCIEROS				
92-Amortizacion de prestamos				
TOTAL CAPITULO 9				
TOTAL CONSOLIDADO		64.951.109	58.306.784	132.010.501
TOTAL SIN CONSOLIDAR		64.951.109	58.306.784	132.010.501

PRESUPUESTOS GENERALES DEL ESTADO**RESUMEN GENERAL POR SERVICIOS Y ARTICULOS
DEL PRESUPUESTO DE GASTOS**
(En miles de pesetas)

EJERCICIO PRESUPUESTARIO

1 9 8 6

05	06	07	08	09	10	11
1.406.432	2.211.681	1.539.760	1.024.134	46.648.577	6.137.753	13.543.260
1.406.432	2.211.681	1.539.760	1.024.134	46.648.577	6.137.753	13.543.260
1.406.432	2.211.681	1.539.760	1.024.134	46.648.577	6.137.753	13.543.260
1.406.432	2.211.681	1.539.760	1.024.134	46.648.577	6.137.753	13.543.260

PRESUPUESTOS GENERALES DEL ESTADO

PERIODO PRESUPUESTARIO
1986

RESUMEN GENERAL POR SERVICIOS Y ARTICULOS
DEL PRESUPUESTO DE GASTOS (En miles de pesetas)

SECCION: 32 ENTES TERRITORIALES

CAPITULOS Y ARTICULOS	SERVICIOS	12	14	15
3-GASTOS FINANCIEROS				
32-Prestamos y anticipos				
TOTAL CAPITULO 3				
4-TRANSFERENCIAS CORRIENTES				
45-A Comunidades Autonomas		33.825.997	8.119.041	1.202.306
46-A Corporaciones Locales				
TOTAL CAPITULO 4		33.825.997	8.119.041	1.202.306
9-PASIVOS FINANCIEROS				
92-Amortizacion de prestamos				
TOTAL CAPITULO 9				
TOTAL CONSOLIDADO		33.825.997	8.119.041	1.202.306
TOTAL SIN CONSOLIDAR		33.825.997	8.119.041	1.202.306

PRESUPUESTOS GENERALES DEL ESTADO

**RESUMEN GENERAL POR SERVICIOS Y ARTICULOS
DEL PRESUPUESTO DE GASTOS**

(En miles de pesetas)

EJERCICIO PRESUPUESTARIO
1986

16	17	23	TOTAL
		23.664.369	23.664.369
		23.664.369	23.664.369
25.887.294	19.964.825	442.936.100	416.779.454
			442.936.100
25.887.294	19.964.825	442.936.100	859.718.554
		26.199.825	26.199.825
		26.199.825	26.199.825
25.887.294	19.964.825	492.800.294	909.579.748
25.887.294	19.964.825	492.800.294	909.579.748



BOLETIN OFICIAL DEL ESTADO GACETA DE MADRID

Año CCCXXV

Sábado 28 de diciembre de 1985

Suplemento al núm. 311

PRESUPUESTOS GENERALES DEL ESTADO PARA EL EJERCICIO DE 1986

CUADROS - RESUMEN

(Continuación)

PRESUPUESTOS GENERALES DEL ESTADO**RESUMEN GENERAL POR SERVICIOS Y ARTICULOS
DEL PRESUPUESTO DE GASTOS** (En miles de pesetas)EJERCICIO PRESUPUESTARIO
1986

SECCION: 33 FONDO DE COMPENSACION INTERTERRITORIAL

CAPITULOS Y ARTICULOS	SERVICIOS	01	02	03
7-TRANSFERENCIAS DE CAPITAL				
75-A Comunidades Autonomas		5.968.900	12.199.700	18.201.500
TOTAL CAPITULO 7		5.968.900	12.199.700	18.201.500
TOTAL CONSOLIDADO		5.968.900	12.199.700	18.201.500
TOTAL SIN CONSOLIDAR		5.968.900	12.199.700	18.201.500

PRESUPUESTOS GENERALES DEL ESTADO

**RESUMEN GENERAL POR SERVICIOS Y ARTICULOS
DEL PRESUPUESTO DE GASTOS**
(En miles de pesetas)

EJERCICIO PRESUPUESTARIO
1 9 8 6

04	05	06	07	08	09	10
50.298.900	3.139.000	1.377.400	570.800	3.303.600	7.607.000	3.476.000
50.298.900	3.139.000	1.377.400	570.800	3.303.600	7.607.000	3.476.000
50.298.900	3.139.000	1.377.400	570.800	3.303.600	7.607.000	3.476.000
50.298.900	3.139.000	1.377.400	570.800	3.303.600	7.607.000	3.476.000

PRESUPUESTOS GENERALES DEL ESTADO

**RESUMEN GENERAL POR SERVICIOS Y ARTICULOS
DEL PRESUPUESTO DE GASTOS** (En miles de pesetas)

EJERCICIO PRESUPUESTARIO
1 9 8 6

SECCION: 33 FONDO DE COMPENSACION INTERTERRITORIAL

CAPITULOS Y ARTICULOS	SERVICIOS	11	12	13
7-TRANSFERENCIAS DE CAPITAL				
75-A Comunidades Autonomas		11.259.000	7.111.900	10.500
TOTAL CAPITULO 7		11.259.000	7.111.900	10.500
TOTAL CONSOLIDADO		11.259.000	7.111.900	10.500
TOTAL SIN CONSOLIDAR		11.259.000	7.111.900	10.500

PRESUPUESTOS GENERALES DEL ESTADO

**RESUMEN GENERAL POR SERVICIOS Y ARTICULOS
DEL PRESUPUESTO DE GASTOS**

(En miles de pesetas)

EJERCICIO PRESUPUESTARIO
1986

14	15	16	17	TOTAL		
13.941.700	1.304.400	7.311.100	11.390.300	158.471.700		
13.941.700	1.304.400	7.311.100	11.390.300	158.471.700		
13.941.700	1.304.400	7.311.100	11.390.300	158.471.700		
13.941.700	1.304.400	7.311.100	11.390.300	158.471.700		




GOBIERNO DE ESPAÑA

MINISTERIO DE ECONOMÍA Y HACIENDA
SECRETARÍA DE ESTADO DE ECONOMÍA

PRESUPUESTOS GENERALES DEL ESTADO

PARA EL AÑO ECONOMICO 1.986

ESTADO DE GASTOS



1.986

PROGRAMAS CLASIFICADOS SEGUN CENTROS GESTORES



PRESUPUESTOS GENERALES DEL ESTADO

EJERCICIO PRESUPUESTARIO

1 9 8 6

RESUMEN GENERAL POR SERVICIOS Y PROGRAMAS DEL PRESUPUESTO DE GASTOS

(En miles de pesetas)

SECCION: 01 : CASA DE SU MAJESTAD EL REY

PROGRAMAS	SERVICIOS	01	TOTAL
Jefatura del Estado		470.000	470.000
TOTAL CONSOLIDADO		470.000	470.000
TRANSFERENCIAS INTERNAS INCLUIDAS EN LOS PROGRAMAS			
TOTAL TRANSFERENCIAS AL ESTADO Y A SUS CC.AA.			
TOTAL SIN CONSOLIDAR		470.000	470.000



PRESUPUESTOS GENERALES DEL ESTADO

EJERCICIO PRESUPUESTARIO
1986

**RESUMEN GENERAL POR SERVICIOS Y PROGRAMAS
DEL PRESUPUESTO DE GASTOS**
(En miles de pesetas)

SECCION: 02 : CORTES GENERALES

PROGRAMAS	SERVICIOS	01	02	03
Actividad Legislativa		2.129.483	3.396.935	2.240.691
TOTAL CONSOLIDADO		2.129.483	3.396.935	2.240.691
TRANSFERENCIAS INTERNAS INCLUIDAS EN LOS PROGRAMAS				
TOTAL TRANSFERENCIAS AL ESTADO Y A SUS OO.AA.				
TOTAL SIN CONSOLIDAR		2.129.483	3.396.935	2.240.691



PRESUPUESTOS GENERALES DEL ESTADO

EJERCICIO PRESUPUESTARIO 1986

RESUMEN GENERAL POR SERVICIOS Y PROGRAMAS
 DEL PRESUPUESTO DE GASTOS
 (En miles de pesetas)

04	05	TOTAL				
28.499	450.773	8.246.361				
28.499	450.773	8.246.361				
28.499	450.773	8.246.361				



PRESUPUESTOS GENERALES DEL ESTADO

EJERCICIO PRESUPUESTARIO
1986

**RESUMEN GENERAL POR SERVICIOS Y PROGRAMAS
DEL PRESUPUESTO DE GASTOS**
(En miles de pesetas)

SECCION: 03 : TRIBUNAL DE CUENTAS

PROGRAMAS	SERVICIOS	01	TOTAL
Control Externo del Sector Publico		1.625.389	1.625.389
TOTAL CONSOLIDADO		1.625.389	1.625.389
TRANSFERENCIAS INTERNAS INCLUIDAS EN LOS PROGRAMAS			
TOTAL TRANSFERENCIAS AL ESTADO Y A SUS OO.AA.			
TOTAL SIN CONSOLIDAR		1.625.389	1.625.389



PRESUPUESTOS GENERALES DEL ESTADO

EJERCICIO PRESUPUESTARIO

1986

RESUMEN GENERAL POR SERVICIOS Y PROGRAMAS DEL PRESUPUESTO DE GASTOS

(En miles de pesetas)

SECCION: 04 : TRIBUNAL CONSTITUCIONAL

PROGRAMAS	SERVICIOS	01	TOTAL
Control Constitucional		724.490	724.490
TOTAL CONSOLIDADO		724.490	724.490
TRANSFERENCIAS INTERNAS INCLUIDAS EN LOS PROGRAMAS			
TOTAL TRANSFERENCIAS AL ESTADO Y A SUS OO.AA.			
TOTAL SIN CONSOLIDAR		724.490	724.490



PRESUPUESTOS GENERALES DEL ESTADO

EJERCICIO PRESUPUESTARIO
1986

**RESUMEN GENERAL POR SERVICIOS Y PROGRAMAS
DEL PRESUPUESTO DE GASTOS**

(En miles de pesetas)

SECCION: 09 : CONSEJO DE ESTADO

PROGRAMAS	SERVICIOS	01	TOTAL
Alto Asesoramiento del Estado		398.851	398.851
TOTAL CONSOLIDADO		398.851	398.851
TRANSFERENCIAS INTERNAS INCLUIDAS EN LOS PROGRAMAS			
TOTAL TRANSFERENCIAS AL ESTADO Y A SUS DO.AA.			
TOTAL SIN CONSOLIDAR		398.851	398.851



PRESUPUESTOS GENERALES DEL ESTADO

EJERCICIO PRESUPUESTARIO

1986

RESUMEN GENERAL POR SERVICIOS Y PROGRAMAS DEL PRESUPUESTO DE GASTOS

(En miles de pesetas)

SECCION: 08 : DEUDA PUBLICA

PROGRAMAS	SERVICIOS	01	02	03
Amortización y Gastos Financieros de Deuda Publica Interior		285.619.190	426.720	503.567.724
Amortización y Gastos Financieros de Deuda Publica Exterior			11.910	
TOTAL CONSOLIDADO		285.619.190	438.630	503.567.724
TRANSFERENCIAS INTERNAS INCLUIDAS EN LOS PROGRAMAS				
TOTAL TRANSFERENCIAS AL ESTADO Y A SUS OO.AA.				
TOTAL SIN CONSOLIDAR		285.619.190	438.630	503.567.724



PRESUPUESTOS GENERALES DEL ESTADO

EJERCICIO PRESUPUESTARIO
1986

**RESUMEN GENERAL POR SERVICIOS Y PROGRAMAS
DEL PRESUPUESTO DE GASTOS**
(En miles de pesetas)

04	05	06	TOTAL			
94.283.067		47.860.772	911.557.473			
3.651.815	115.328.307	8.595.831	127.587.863			
87.934.882	115.328.307	56.256.603	1.039.146.339			
87.934.882	115.328.307	56.256.603	1.039.146.339			



PRESUPUESTOS GENERALES DEL ESTADO

EJERCICIO PRESUPUESTARIO
1 9 8 8

RESUMEN GENERAL POR SERVICIOS Y PROGRAMAS DEL PRESUPUESTO DE GASTOS

(En miles de pesetas)

SECCION: 07 : CLASES PASIVAS

PROGRAMAS	SERVICIOS	01	02	03
Pensiones de Guerra				
Pensiones de Clases Pasivas		157.192.149	151.011.602	424.989
TOTAL CONSOLIDADO		157.192.149	151.011.602	424.989
TRANSFERENCIAS INTERNAS INCLUIDAS EN LOS PROGRAMAS				
TOTAL TRANSFERENCIAS AL ESTADO Y A SUS OO. AA.				
TOTAL SIN CONSOLIDAR		157.192.149	151.011.602	424.989



PRESUPUESTOS GENERALES DEL ESTADO

EJERCICIO PRESUPUESTARIO
1986

**RESUMEN GENERAL POR SERVICIOS Y PROGRAMAS
DEL PRESUPUESTO DE GASTOS**

(En miles de pesetas)

04	05	06	07	08	TOTAL	
1.200.169	2.275.239	1.853.899	68.807.000	3.528.000	72.135.000	
1.200.169	2.275.239	1.853.899	1.385.463		315.343.510	
			89.992.463	3.528.000	387.478.510	
1.200.169	2.275.239	1.853.899	69.992.463	3.528.000	387.478.510	



PRESUPUESTOS GENERALES DEL ESTADO

EJERCICIO PRESUPUESTARIO

1986

RESUMEN GENERAL POR SERVICIOS Y PROGRAMAS DEL PRESUPUESTO DE GASTOS

(En miles de pesetas)

SECCION. 08 : CONSEJO GENERAL DEL PODER JUDICIAL

PROGRAMAS	SERVICIOS	01	TOTAL
Gobierno del Poder Judicial		902.256	902.256
TOTAL CONSOLIDADO		902.256	902.256
TRANSFERENCIAS INTERNAS INCLUIDAS EN LOS PROGRAMAS			
TOTAL TRANSFERENCIAS AL ESTADO Y A SUS DD.AA.			
TOTAL SIN CONSOLIDAR		902.256	902.256



PRESUPUESTOS GENERALES DEL ESTADO

EJERCICIO PRESUPUESTARIO
1986

**RESUMEN GENERAL POR SERVICIOS Y PROGRAMAS
DEL PRESUPUESTO DE GASTOS**

(En miles de pesetas)

SECCION: 12 : MINISTERIO DE ASUNTOS EXTERIORES

PROGRAMAS	SERVICIOS	01	02	03
Formación y Perfeccionamiento del Personal de la Admon.		97.973		
Dirección y Servicios Generales de Asuntos Exteriores		3.322.009		
Acción Diplomática				1.223.571
Acción Consular		315.400		
Cooperación, Promoción y Difusión Cultural en el Exterior				
Cooperación para el Desarrollo			354.840	
Coord. de la Acción de España en las Comunidades Europeas				
Participación en Organismos Internacionales		129.975		
TOTAL CONSOLIDADO		2.865.358	354.840	1.223.571
TRANSFERENCIAS INTERNAS INCLUIDAS EN LOS PROGRAMAS				
Dirección y Servicios Generales de Asuntos Exteriores		2.016.430		
TOTAL TRANSFERENCIAS AL ESTADO Y A SUS OO.AA.		2.016.430		
TOTAL SIN CONSOLIDAR		8.881.788	354.840	1.223.571



PRESUPUESTOS GENERALES DEL ESTADO

EJERCICIO PRESUPUESTARIO
1986

**RESUMEN GENERAL POR SERVICIOS Y PROGRAMAS
DEL PRESUPUESTO DE GASTOS**
(En miles de pesetas)

04	05	06	07	08	09
9.933.633	5.112.276	1.444.298	1.620.058	2.095.678	1.321.957
9.933.633	5.112.276	1.444.298	1.620.058	2.095.678	1.321.957
9.933.633	5.112.276	1.444.298	1.620.058	2.095.678	1.321.957



PRESUPUESTOS GENERALES DEL ESTADO

EJERCICIO PRESUPUESTARIO

1986

RESUMEN GENERAL POR SERVICIOS Y PROGRAMAS
DEL PRESUPUESTO DE GASTOS

(En miles de pesetas)

SECCION: 12 : MINISTERIO DE ASUNTOS EXTERIORES

PROGRAMAS	SERVICIOS	10	TOTAL
Formación y Perfeccionamiento del Personal de la Admon.			97.973
Dirección y Servicios Generales de Asuntos Exteriores			3.322.009
Acción Diplomática			11.157.204
Acción Consular			5.427.676
Cooperación, Promoción y Difusión Cultural en el Exterior			1.620.058
Cooperación para el Desarrollo			4.861.933
Coord. de la Acción de España en las Comunidades Europeas			354.840
Participación en Organismos Internacionales		8.854.266	8.984.242
TOTAL CONSOLIDADO		8.854.266	35.825.939
TRANSFERENCIAS INTERNAS INCLUIDAS EN LOS PROGRAMAS			
Dirección y Servicios Generales de Asuntos Exteriores			2.016.430
TOTAL TRANSFERENCIAS AL ESTADO Y A SUS OD.AA.			2.016.430
TOTAL SIN CONSOLIDAR		8.854.266	37.842.369



PRESUPUESTOS GENERALES DEL ESTADO

EJERCICIO PRESUPUESTARIO

1986

RESUMEN GENERAL POR SERVICIOS Y PROGRAMAS.
DEL PRESUPUESTO DE GASTOS.

(En miles de pesetas).

SECCION. 13 : MINISTERIO DE JUSTICIA

PROGRAMAS	SERVICIOS	01	02	03
Asesoramiento y Defensa de los Intereses del Estado				
Dirección y Servicios Generales de Justicia		1.583.358	467.084	
Tribunales de Justicia				45.789.695
Servicios Especiales de Apoyo a los Tribunales de Justicia				490.877
Jurisdicción Laboral				6.247.476
Centros e Instituciones Penitenciarias				
Trabajos Penitenciarios				
Formación y Protección del Menor y de la Mujer				
Registros vinculados con la Fe Pública				98.536
Prestaciones de Asistencia Social				
Cooperación con las Confesiones Religiosas				
TOTAL CONSOLIDADO		1.583.358	467.084	52.628.384
TRANSFERENCIAS INTERNAS INCLUIDAS EN LOS PROGRAMAS				
Formación y Perfeccionamiento del Personal de Justicia				153.231
Centros e Instituciones Penitenciarias				
Trabajos Penitenciarios				
Acción Social en favor de funcionarios				2.320
TOTAL TRANSFERENCIAS AL ESTADO Y A SUS OD.AA.				155.551
TOTAL SIN CONSOLIDAR		1.583.358	467.084	52.781.925



PRESUPUESTOS GENERALES DEL ESTADO

EJERCICIO PRESUPUESTARIO
1 9 8 6

**RESUMEN GENERAL POR SERVICIOS Y PROGRAMAS
DEL PRESUPUESTO DE GASTOS**
(En miles de pesetas)

04	05	06	08	09	TOTAL
				1.248.786	1.248.786
					2.050.442
					45.789.695
					490.677
23.685.474					6.247.476
549.094					23.685.474
	369.404		3.916.329		549.094
618.359					3.916.329
		12.771.864			467.940
24.852.827	389.404	12.771.864	3.916.329	1.248.786	618.359
					12.771.864
					97.836.136
					153.231
7.500					7.500
124.282					124.282
131.782					2.320
					287.333
24.984.709	369.404	12.771.864	3.916.329	1.248.786	96.123.469



PRESUPUESTOS GENERALES DEL ESTADO

EJERCICIO PRESUPUESTARIO

1986

RESUMEN GENERAL POR SERVICIOS Y PROGRAMAS
DEL PRESUPUESTO DE GASTOS

(En miles de pesetas)

SECCION: 14 : MINISTERIO DE DEFENSA

PROGRAMAS	SERVICIOS	01	02	03
Administración General del Órgano Central		8.297.067	1.219.011	457.907
Administración General del Ejército de Tierra		6.211		
Administración General de la Armada		6.211		
Administración General del Ejército del Aire		6.211		
Fuerzas Operativas del Ejército de Tierra				
Fuerzas Operativas de la Armada				
Fuerzas Operativas del Ejército del Aire				
Fuerzas en Reserva				
Potenciación y Modernización del Órgano Central		870.713	3.928.891	
Potenciación y Modernización del Ejército de Tierra				
Potenciación y Modernización de la Armada				
Potenciación y Modernización del Ejército del Aire				
Apoyo Logístico al Personal del Órgano Central		683.915	10.908	
Apoyo Logístico al Personal del Ejército de Tierra				
Apoyo Logístico al Personal de la Armada				
Apoyo Logístico al Personal del Ejército del Aire				
Apoyo Logístico al Material del Órgano Central		4.244.030	678.207	
Apoyo Logístico al Material del Ejército de Tierra				
Apoyo Logístico al Material de la Armada				
Apoyo Logístico al Material del Ejército del Aire				
Formación del Personal del Órgano Central		21.921	164.505	
Formación del Personal del Ejército de Tierra				
Formación del Personal de la Armada				
Formación del Personal del Ejército del Aire				
Mutualismo Administrativo		5.092		
Asistencia Hospitalaria del Ejército de Tierra				
Asistencia Hospitalaria de la Armada				
Asistencia Hospitalaria del Ejército del Aire				
Investigación y Estudios de las Fuerzas Armadas		340.321	27.398	
TOTAL CONSOLIDADO		14.481.692	6.028.920	457.907
TRANSFERENCIAS INTERNAS INCLUIDAS EN LOS PROGRAMAS				
Administración General del Órgano Central				
Administración General del Ejército de Tierra				
Administración General de la Armada				
Apoyo Logístico al Personal del Órgano Central		7.005.529		
Investigación y Estudios de las Fuerzas Armadas				
TOTAL TRANSFERENCIAS AL ESTADO Y A SUS OO.AA.		7.005.529		
TOTAL SIN CONSOLIDAR		21.487.221	6.028.920	457.907



PRESUPUESTOS GENERALES DEL ESTADO

EJERCICIO PRESUPUESTARIO
1986

**RESUMEN GENERAL POR SERVICIOS Y PROGRAMAS
DEL PRESUPUESTO DE GASTOS**
(En miles de pesetas)

04	05	06	07	08	09	10
1.331.513	1.298.937	357.912			256.188 339.838 206.086 41.822	1.848.287
660.542	5.220.357		26.840.913	25.070.569		
	1.604				137.037 55.138 14.206	
	1.169.411				580.785	1.080.085
	13.144				107.026	23.208
	6.740.020				48.063 33.641	
1.992.055	14.443.473	357.912	26.840.913	25.070.569	1.829.830	2.951.578
	2.019.000					
	5.781.634 7.800.634					
1.992.055	22.244.107	357.912	26.840.913	25.070.569	1.829.830	2.951.578



PRESUPUESTOS GENERALES DEL ESTADO

EJERCICIO PRESUPUESTARIO

1986

RESUMEN GENERAL POR SERVICIOS Y PROGRAMAS
DEL PRESUPUESTO DE GASTOS

(En miles de pesetas)

SECCION: 14 . MINISTERIO DE DEFENSA

PROGRAMAS	SERVICIOS	11	12	13
Administración General del Órgano Central				
Administración General del Ejército de Tierra		1.652.676	3.976.581	167.398
Administración General de la Armada				
Administración General del Ejército del Aire				
Fuerzas Operativas del Ejército de Tierra			6.150.816	
Fuerzas Operativas de la Armada				
Fuerzas Operativas del Ejército del Aire				
Fuerzas en Reserva				
Potenciación y Modernización del Órgano Central				
Potenciación y Modernización del Ejército de Tierra		1.869.983	29.088.828	4.485.774
Potenciación y Modernización de la Armada				
Potenciación y Modernización del Ejército del Aire				
Apoyo Logístico al Personal del Órgano Central				
Apoyo Logístico al Personal del Ejército de Tierra		29.132.561		146.569
Apoyo Logístico al Personal de la Armada				
Apoyo Logístico al Personal del Ejército del Aire				
Apoyo Logístico al Material del Órgano Central				
Apoyo Logístico al Material del Ejército de Tierra		1.327.114	23.373.891	1.319.842
Apoyo Logístico al Material de la Armada				
Apoyo Logístico al Material del Ejército del Aire				
Formación del Personal del Órgano Central				
Formación del Personal del Ejército de Tierra				868.290
Formación del Personal de la Armada				
Formación del Personal del Ejército del Aire				
Mutualismo Administrativo				
Asistencia Hospitalaria del Ejército de Tierra		3.618.206		1.139.489
Asistencia Hospitalaria de la Armada				
Asistencia Hospitalaria del Ejército del Aire				
Investigación y Estudios de las Fuerzas Armadas				
TOTAL CONSOLIDADO		37.800.540	82.590.116	8.127.362
TRANSFERENCIAS INTERNAS INCLUIDAS EN LOS PROGRAMAS				
Administración General del Órgano Central				
Administración General del Ejército de Tierra				
Administración General de la Armada				
Apoyo Logístico al Personal del Órgano Central				
Investigación y Estudios de las Fuerzas Armadas				
TOTAL TRANSFERENCIAS AL ESTADO Y A SUS OO.AA.				
TOTAL SIN CONSOLIDAR		37.800.540	82.590.116	8.127.362



PRESUPUESTOS GENERALES DEL ESTADO

EJERCICIO PRESUPUESTARIO
1986

**RESUMEN GENERAL POR SERVICIOS Y PROGRAMAS
DEL PRESUPUESTO DE GASTOS**
(En miles de pesetas)

14	15	16	17	18	19	20
23.790.618						
	2.702.239	1.009.882	3.987.669	2.888.960	8.828.318	2.371.463
73.469.213		1.409.029		9.986.833	13.981.891	534.608
662.488			50.519.605	687.939		27.804
7.125.047	1.521.492		252.885	6.641.572		4.643.595
11.952.363			20.619.460	12.305.933		271.625
17.724.664	6.938.811	189.401	710.897	350.266	625.504	4.105.890
12.387.002	3.699.688		466.178	160.409		2.406.566
147.111.398	14.882.230	2.602.312	76.864.814	33.021.912	23.435.803	14.351.551
142.582					1.925	
142.582					1.925	
147.253.976	14.882.230	2.602.312	76.864.814	33.021.912	23.437.728	14.351.551



PRESUPUESTOS GENERALES DEL ESTADO

EJERCICIO PRESUPUESTARIO
1988

RESUMEN GENERAL POR SERVICIOS Y PROGRAMAS DEL PRESUPUESTO DE GASTOS

(En miles de pesetas)

SECCION: 14 : MINISTERIO DE DEFENSA

PROGRAMAS	SERVICIOS	21	22
Administración General del Órgano Central			
Administración General del Ejército de Tierra			
Administración General de la Armada			
Administración General del Ejército del Aire		4.928.832	2.068.611
Fuerzas Operativas del Ejército de Tierra			
Fuerzas Operativas de la Armada			
Fuerzas Operativas del Ejército del Aire		6.659.542	
Fuerzas en Reserva			
Potenciación y Modernización del Órgano Central			
Potenciación y Modernización del Ejército de Tierra			
Potenciación y Modernización de la Armada			
Potenciación y Modernización del Ejército del Aire		23.351.763	2.449.874
Apoyo Logístico al Personal del Órgano Central			
Apoyo Logístico al Personal del Ejército de Tierra			
Apoyo Logístico al Personal de la Armada			
Apoyo Logístico al Personal del Ejército del Aire			206.000
Apoyo Logístico al Material del Órgano Central			
Apoyo Logístico al Material del Ejército de Tierra			
Apoyo Logístico al Material de la Armada			
Apoyo Logístico al Material del Ejército del Aire		26.339.714	1.635.856
Formación del Personal del Órgano Central			
Formación del Personal del Ejército de Tierra			
Formación del Personal de la Armada			
Formación del Personal del Ejército del Aire			567.530
Mutualismo Administrativo			
Asistencia Hospitalaria del Ejército de Tierra			
Asistencia Hospitalaria de la Armada			
Asistencia Hospitalaria del Ejército del Aire			216.300
Investigación y Estudios de las Fuerzas Armadas			
TOTAL CONSOLIDADO		61.279.851	7.144.171
TRANSFERENCIAS INTERNAS INCLUIDAS EN LOS PROGRAMAS			
Administración General del Órgano Central			
Administración General del Ejército de Tierra			
Administración General de la Armada			
Apoyo Logístico al Personal del Órgano Central			
Investigación y Estudios de las Fuerzas Armadas			
TOTAL TRANSFERENCIAS AL ESTADO Y A SUS OO.AA.		61.279.851	7.144.171
TOTAL SIN CONSOLIDAR		61.279.851	7.144.171



PRESUPUESTOS GENERALES DEL ESTADO

EJERCICIO PRESUPUESTARIO
1986

**RESUMEN GENERAL POR SERVICIOS Y PROGRAMAS
DEL PRESUPUESTO DE GASTOS**

(En miles de pesetas)

23	TOTAL				
	12.962.347				
	31.697.960				
	19.763.117				
9.159.387	18.740.590				
	79.620.029				
23.409.010	25.419.375				
	30.603.160				
	51.911.482				
	10.680.503				
	36.107.073				
	51.207.544				
	25.829.441				
	695.427				
	36.541.214				
	8.471.067				
	4.863.801				
	6.091.648				
	39.053.295				
	33.516.178				
	28.247.195				
	199.570				
	18.616.160				
307.977	8.923.935				
	4.981.397				
	5.092				
	17.144.697				
	4.374.338				
	2.656.507				
	7.107.739				
32.876.374	616.032.881				
	2.019.000				
	142.582				
	1.925				
	7.005.529				
	5.781.634				
	14.950.670				
32.876.374	630.983.551				



PRESUPUESTOS GENERALES DEL ESTADO

EJERCICIO PRESUPUESTARIO

1986

RESUMEN GENERAL POR SERVICIOS Y PROGRAMAS
DEL PRESUPUESTO DE GASTOS

(En miles de pesetas)

SECCION: 15 : MINISTERIO DE ECONOMIA Y HACIENDA

PROGRAMAS	SERVICIOS	01	02	03
Formación y Perfeccionamiento del Personal de la Admon. Coordinación y Relaciones Financieras con C. Autonomas Coordinación y relaciones financieras con Corporac. Locales Gestión de Pensiones de Clases Pasivas Elaboración y Difusión Estadística Dirección y Servicios Generales de Economía y Hacienda Planificación, Previsión y Política Económica Promoción Comercial y Fomento a la Exportación Ordenación del Comercio Exterior Transacciones Corrientes e Inversiones Exteriores Regulación del Comercio Interior y Política de Precios Programación y Presupuestación Control Interno y contabilidad pública Gestión de la Tesorería del Estado Administración de la Deuda Pública Dirección, Control y Gestión de Seguros Gestión del Patrimonio del Estado Crédito Oficial y Regulación de Mercados Financieros Gestión de Tributos Internos Gestión de Aduanas, Impuestos Especiales y Política Fiscal		908.445	877.998	12.561.650
TOTAL CONSOLIDADO		908.445	877.998	15.512.258
TRANSFERENCIAS INTERNAS INCLUIDAS EN LOS PROGRAMAS				
Dirección y Servicios Generales de Economía y Hacienda				
Dirección, Control y Gestión de Seguros		2.889		
Fabric. Moneda, E. Timbrados, Billetes de Banco e Impresos		963		
Crédito Oficial y Regulación de Mercados Financieros				
Gestión de Tributos Internos				
Gestión de Aduanas, Impuestos Especiales y Política Fiscal				
Cooperación Tributaria Inmobiliaria		3.866.553		
TOTAL TRANSFERENCIAS AL ESTADO Y A SUS OO.AA.		3.870.405		
TOTAL SIN CONSOLIDAR		4.778.850	877.998	15.512.258



PRESUPUESTOS GENERALES DEL ESTADO

EJERCICIO PRESUPUESTARIO
1 9 8 6

RESUMEN GENERAL POR SERVICIOS Y PROGRAMAS DEL PRESUPUESTO DE GASTOS

(En miles de pesetas)

04	05	06	07	08	09	10
					267.665	
		285.563	75.943	393.139	514.633	
						31.020
1.313.552	6.566.238				10.166.571	
1.313.552	6.566.238	285.563	75.943	393.139	10.948.669	431.020
			6.000			
					392.067	
			6.000		392.067	
1.313.552	6.566.238	285.563	81.943	393.139	11.940.938	31.020



PRESUPUESTOS GENERALES DEL ESTADO

EJERCICIO PRESUPUESTARIO
1986

RESUMEN GENERAL POR SERVICIOS Y PROGRAMAS
DEL PRESUPUESTO DE GASTOS

(En miles de pesetas)

SECCION: 15 : MINISTERIO DE ECONOMIA Y HACIENDA

PROGRAMAS	SERVICIOS	11	13	14
Formación y Perfeccionamiento del Personal de la Admon.				236.486
Coordinación y Relaciones Financieras con C. Autonomas				434.132
Coordinación y relaciones financieras con Corporac. Locales				
Gestión de Pensiones de Clases Pasivas				
Elaboración y Difusión Estadística				
Dirección y Servicios Generales de Economía y Hacienda				
Planificación, Previsión y Política Económica				
Promoción Comercial y Fomento a la Exportación				
Ordenación del Comercio Exterior				
Transacciones Corrientes e Inversiones Exteriores				
Regulación del Comercio Interior y Política de Precios				
Programación y Presupuestación				
Control interno y contabilidad pública				
Gestión de la Tesorería del Estado				
Administración de la Deuda Pública				
Dirección, Control y Gestión de Seguros			2.550.334	
Gestión del Patrimonio del Estado				
Credito Oficial y Regulación de Mercados Financieros				
Gestión de Tributos Internos				
Gestión de Aduanas, Impuestos Especiales y Política Fiscal		5.594.086		
TOTAL CONSOLIDADO		5.594.086	2.550.334	670.618
TRANSFERENCIAS INTERNAS INCLUIDAS EN LOS PROGRAMAS				
Dirección y Servicios Generales de Economía y Hacienda				
Dirección, Control y Gestión de Seguros				
Fabric. Moneda, E. Timbrados, Billetes de Banco e Impresos				
Credito Oficial y Regulación de Mercados Financieros				
Gestión de Tributos Internos				
Gestión de Aduanas, Impuestos Especiales y Política Fiscal		3.482.459		
Cooperación Tributaria Inmobiliaria				
TOTAL TRANSFERENCIAS AL ESTADO Y A SUS DG.AA.		3.482.459		
TOTAL SIN CONSOLIDAR		9.076.545	2.550.334	670.618



PRESUPUESTOS GENERALES DEL ESTADO

EJERCICIO PRESUPUESTARIO
1986

**RESUMEN GENERAL POR SERVICIOS Y PROGRAMAS
DEL PRESUPUESTO DE GASTOS**
(En miles de pesetas)

15	16	17	18	19	20	21
			151.979	75.181	184.450	58.431
	800.423	8.227.418				
13.443.440						
13.443.440	800.423	8.227.418	151.979	75.181	184.450	58.431
			6.500.000			
			6.500.000			
13.443.440	800.423	8.227.418	6.651.979	75.181	184.450	58.431



PRESUPUESTOS GENERALES DEL ESTADO

EJERCICIO PRESUPUESTARIO

1986

RESUMEN GENERAL POR SERVICIOS Y PROGRAMAS
DEL PRESUPUESTO DE GASTOS

(En miles de pesetas)

SECCION: 15 : MINISTERIO DE ECONOMIA Y HACIENDA

PROGRAMAS	SERVICIOS	22	23	24
Formación y Perfeccionamiento del Personal de la Admon.				
Coordinación y Relaciones Financieras con C. Autonomas				
Coordinación y relaciones financieras con Corporac. Locales				
Gestión de Pensiones de Clases Pasivas				
Elaboración y Difusión Estadística				6.702.591
Dirección y Servicios Generales de Economía y Hacienda				
Planificación, Previsión y Política Económica		119.506	198.687	
Promoción Comercial y Fomento a la Exportación				
Ordenación del Comercio Exterior				
Transacciones Corrientes e Inversiones Exteriores				
Regulación del Comercio Interior y Política de Precios				
Programación y Presupuestación				
Control interno y contabilidad pública				
Gestión de la Tesorería del Estado				
Administración de la Deuda Pública				
Dirección, Control y Gestión de Seguros				
Gestión del Patrimonio del Estado				
Credito Oficial y Regulación de Mercados Financieros				
Gestión de Tributos Internos				
Gestión de Aduanas, Impuestos Especiales y Política Fiscal				
TOTAL CONSOLIDADO		119.506	198.687	6.702.591
TRANSFERENCIAS INTERNAS INCLUIDAS EN LOS PROGRAMAS				
Dirección y Servicios Generales de Economía y Hacienda				
Dirección, Control y Gestión de Seguros				
Fabric. Moneda, E. Timbrados, Billetes de Banco e Impresos				
Credito Oficial y Regulación de Mercados Financieros				
Gestión de Tributos Internos				
Gestión de Aduanas, Impuestos Especiales y Política Fiscal				
Cooperación Tributaria Inmobiliaria				
TOTAL TRANSFERENCIAS AL ESTADO Y A SUS OO.AA.				
TOTAL SIN CONSOLIDAR		119.506	198.687	6.702.591



PRESUPUESTOS GENERALES DEL ESTADO

EJERCICIO PRESUPUESTARIO
1 9 8 6

**RESUMEN GENERAL POR SERVICIOS Y PROGRAMAS
DEL PRESUPUESTO DE GASTOS**
(En miles de pesetas)

25	26	27	28	29	30	31
		231.550	969.370			
			1.474.493	4.166.865	389.661	8.741.836
4.889.881						
154.946	1.613.189					
85.271						
6.130.098	1.613.189	231.550	2.443.863	4.166.865	389.661	8.741.836
	163.130					
	163.130					
5.130.026	1.776.319	231.550	2.443.863	4.166.865	389.661	8.741.836



PRESUPUESTOS GENERALES DEL ESTADO

EJERCICIO PRESUPUESTARIO
1986

RESUMEN GENERAL POR SERVICIOS Y PROGRAMAS
DEL PRESUPUESTO DE GASTOS

(En miles de pesetas)

SECCION: 15 : MINISTERIO DE ECONOMIA Y HACIENDA

PROGRAMAS	SERVICIOS	32	33	34
Formación y Perfeccionamiento del Personal de la Admon.				
Coordinación y Relaciones Financieras con C. Autonomas				
Coordinación y relaciones financieras con Corporac. Locales				
Gestión de Pensiones de Clases Pasivas				
Elaboración y Difusión Estadística				
Dirección y Servicios Generales de Economía y Hacienda				
Planificación, Previsión y Política Económica				
Promoción Comercial y Fomento a la Exportación				
Ordenación del Comercio Exterior				
Transacciones Corrientes e Inversiones Exteriores		340.841		
Regulación del Comercio Interior y Política de Precios			4.048.105	72.143
Programación y Presupuestación				
Control interno y contabilidad pública				
Gestión de la Tesorería del Estado				
Administración de la Deuda Pública				
Dirección, Control y Gestión de Seguros				
Gestión del Patrimonio del Estado				
Credito Oficial y Regulación de Mercados Financieros				
Gestión de Tributos Internos				
Gestión de Aduanas, Impuestos Especiales y Política Fiscal				
TOTAL CONSOLIDADO		340.841	4.048.105	72.143
TRANSFERENCIAS INTERNAS INCLUIDAS EN LOS PROGRAMAS				
Dirección y Servicios Generales de Economía y Hacienda				
Dirección, Control y Gestión de Seguros				
Fabric. Moneda, E. Timbrados, Billetes de Banco e Impresos				
Credito Oficial y Regulación de Mercados Financieros				
Gestión de Tributos Internos				
Gestión de Aduanas, Impuestos Especiales y Política Fiscal				
Cooperación Tributaria Inmobiliaria				
TOTAL TRANSFERENCIAS AL ESTADO Y A SUS DD.AA.				
TOTAL SIN CONSOLIDAR		340.841	4.048.105	72.143



PRESUPUESTOS GENERALES DEL ESTADO

EJERCICIO PRESUPUESTARIO
1986

**RESUMEN GENERAL POR SERVICIOS Y PROGRAMAS
DEL PRESUPUESTO DE GASTOS**
(En miles de pesetas)

35	36	37	TOTAL			
			267.665			
			236.486			
			434.132			
938.934			938.934			
			6.702.591			
			17.045.451			
		62.568	623.642			
			4.168.865			
			10.605.990			
			340.841			
328.500	982.068		4.120.248			
			2.542.009			
			8.227.418			
			4.889.881			
			154.946			
			1.613.189			
			2.550.334			
			85.271			
			33.092.406			
1.267.434	982.068	62.568	6.942.086			
			105.682.385			
			6.000			
			166.019			
			963			
			6.500.000			
			392.067			
			3.482.459			
			3.866.553			
			14.414.061			
1.267.434	982.068	62.568	119.896.446			



PRESUPUESTOS GENERALES DEL ESTADO

EJERCICIO PRESUPUESTARIO

1 9 8 6

RESUMEN GENERAL POR SERVICIOS Y PROGRAMAS DEL PRESUPUESTO DE GASTOS

(En miles de pesetas)

SECCION: 16 : MINISTERIO DEL INTERIOR

PROGRAMAS	SERVICIOS	01	02	03
Formacion y Perfeccionamiento del Personal de la Admon. Direccion y Serv. Generales de Seguridad y Proteccion Civil		8.845.506	145.101	152.454
Apoyo Logistico a las fuerzas de Seguridad y Ser. Auxiliares				
Seguridad Ciudadana				
Seguridad Vial				
Proteccion Civil		409.732		
Accion Social en favor de funcionarios		43.673		
Elecciones y Partidos Politicos		9.736.519		47.688
Gestion de Loterias, Apuestas y Juegos de Azar		182.077		
TOTAL CONSOLIDADO		19.217.507	145.101	200.142
TRANSFERENCIAS INTERNAS INCLUIDAS EN LOS PROGRAMAS				
Accion Social en favor de funcionarios		613.006		
TOTAL TRANSFERENCIAS AL ESTADO Y A SUS OO.AA.		613.006		
TOTAL SIN CONSOLIDAR		19.830.513	145.101	200.142



PRESUPUESTOS GENERALES DEL ESTADO

EJERCICIO PRESUPUESTARIO
1986

RESUMEN GENERAL POR SERVICIOS Y PROGRAMAS DEL PRESUPUESTO DE GASTOS

(En miles de pesetas)

04	05	06	07	08	09
		1.259.563	1.458.507		
	1.058.725	8.269.983	5.747.152	3.592.576	8.190.303
	1.416.800	19.793.728	25.420.100		
	2.083.600	85.409.886	73.484.885		
825.977			10.947.759		
		161.952	236.364		
		210.374			
828.977	4.859.225	118.108.486	117.285.787	8.582.976	8.190.303
828.977	4.859.225	118.108.486	117.285.787	8.582.976	8.190.303



PRESUPUESTOS GENERALES DEL ESTADO

EJERCICIO PRESUPUESTARIO

1988

RESUMEN GENERAL POR SERVICIOS Y PROGRAMAS DEL PRESUPUESTO DE GASTOS

(En miles de pesetas)

SECCION: 16 : MINISTERIO DEL INTERIOR

PROGRAMAS	SERVICIOS	10 -	TOTAL	
Formacion y Perfeccionamiento del Personal de la Admon.			2.719.070	
Direccion y Serv. Generales de Seguridad y Proteccion Civil		128.343	36.130.143	
Apoyo Logístico a las Fuerzas de Seguridad y Ser. Auxiliares			46.630.728	
Seguridad Ciudadana			160.978.371	
Seguridad Vial			10.947.759	
Proteccion Civil			1.235.709	
Accion Social en favor de funcionarios			441.989	
Elecciones y Partidos Politicos			9.784.207	
Gestion de Loterias, Apuestas y Juegos de Azar			392.451	
TOTAL CONSOLIDADO		128.343	269.260.427	
TRANSFERENCIAS INTERNAS INCLUIDAS EN LOS PROGRAMAS				
Accion Social en favor de funcionarios			613.006	
TOTAL TRANSFERENCIAS AL ESTADO Y A SUS OO.AA.			613.006	
TOTAL SIN CONSOLIDAR		128.343	269.873.433	



PRESUPUESTOS GENERALES DEL ESTADO

EJERCICIO PRESUPUESTARIO
1986

**RESUMEN GENERAL POR SERVICIOS Y PROGRAMAS
DEL PRESUPUESTO DE GASTOS**

(En miles de pesetas)

SECCION: 17 : MINISTERIO DE OBRAS PUBLICAS Y URBANISMO

PROGRAMAS	SERVICIOS	01	02	03
Promocion y Administracion de viviendas				
Ayudas para construccion, rehabilitacion y acceso vivienda				
Ordenacion y Fomento de la Edificacion				
Fomento de las actividades urbanisticas y territoriales				
Infraestructura Urbana, Saneamiento y Abastecimiento de agua				
Medidas preventivas y bases actuaciones Protec. Ambiental				
Direccion y Servicios Generales de Obras Publicas		1.371.040	725.980	4.406.730
Gestion e Infraestructura de Recursos Hidraulicos				
Creacion de Infraestructura de Carreteras				
Conservacion y Explotacion de Carreteras				
Infraestructura y explotacion Portuaria				
Actuacion en la Costa y Señalizacion Maritima				
Infraestructura Basica de Regadíos				
Coordinacion Territorial y Urbana		5.692.132		
TOTAL CONSOLIDADO		7.063.172	725.980	4.406.730
TRANSFERENCIAS INTERNAS INCLUIDAS EN LOS PROGRAMAS				
Promocion y Administracion de viviendas				
Direccion y Servicios Generales de Obras Publicas		6.527		
Estudios y Serv. Asistencia Tca. Obras Publicas y Urbanismo		1.597.516		
Gestion e Infraestructura de Recursos Hidraulicos				
Infraestructura y explotacion Portuaria				
TOTAL TRANSFERENCIAS AL ESTADO Y A SUS OO.AA.		1.604.043		
TOTAL SIN CONSOLIDAR		8.667.215	725.980	4.406.730



PRESUPUESTOS GENERALES DEL ESTADO

EJERCICIO PRESUPUESTARIO
1986

**RESUMEN GENERAL POR SERVICIOS Y PROGRAMAS
DEL PRESUPUESTO DE GASTOS**
(En miles de pesetas)

04	05	06	07	08	09	
			2.004.879	2.249.745		
		8.791.394			1.897.270	
31.911.400		6.554.214				
30.903.752						
	2.065.086					
	6.402.653					
		17.788.668				
82.878.182	8.467.739	23.134.278	2.004.879	2.249.745	1.897.270	
		10.457.251				
	4.258.100					
	4.258.100	10.457.251				
82.878.182	18.725.839	43.591.529	2.004.879	2.249.745	1.897.270	



PRESUPUESTOS GENERALES DEL ESTADO

EJERCICIO PRESUPUESTARIO

1986

RESUMEN GENERAL POR SERVICIOS Y PROGRAMAS
DEL PRESUPUESTO DE GASTOS

(En miles de pesetas)

SECCION: 17 : MINISTERIO DE OBRAS PUBLICAS Y URBANISMO

PROGRAMAS	SERVICIOS	11	TOTAL
Promocion y Administracion de viviendas		19.468.634	19.468.634
Ayudas para construccion, rehabilitacion y acceso vivienda		41.816.230	41.816.230
Ordenacion y Fomento de la Edificacion			2.004.879
Fomento de las actividades urbanisticas y territoriales			2.249.745
Infraestructura Urbana, Saneamiento y Abastecimiento de agua			8.791.394
Medidas preventivas y bases actuaciones Protec. Ambiental			1.897.270
Direccion y Servicios Generales de Obras Publicas			6.503.750
Gestion e Infraestructura de Recursos Hidraulicos			6.554.214
Creacion de Infraestructura de Carreteras			31.911.400
Conservacion y Explotacion de Carreteras			30.903.752
Infraestructura y explotacion Portuaria			2.065.086
Actuacion en la Costa y Señalizacion Maritima			6.402.653
Infraestructura Basica de Regadíos			17.788.668
Coordinacion Territorial y Urbana			5.692.132
TOTAL CONSOLIDADO		81.084.884	183.849.807
TRANSFERENCIAS INTERNAS INCLUIDAS EN LOS PROGRAMAS			
Promocion y Administracion de viviendas		535	535
Direccion y Servicios Generales de Obras Publicas			6.527
Estudios y Serv. Asistencia Tca. Obras Publicas y Urbanismo			1.597.516
Gestion e Infraestructura de Recursos Hidraulicos			10.457.251
Infraestructura y explotacion Portuaria			4.258.100
TOTAL TRANSFERENCIAS AL ESTADO Y A SUS OO.AA.		835	18.319.929
TOTAL SIN CONSOLIDAR		61.085.899	200.169.726



PRESUPUESTOS GENERALES DEL ESTADO

EJERCICIO PRESUPUESTARIO
1986

RESUMEN GENERAL POR SERVICIOS Y PROGRAMAS DEL PRESUPUESTO DE GASTOS

(En miles de pesetas)

SECCION: 18 : MINISTERIO DE EDUCACION Y CIENCIA

PROGRAMAS	SERVICIOS	01	02	03
Formacion y Perfeccionamiento del Personal de la Admon.				240.083
Cooperacion para el Desarrollo				89.010
Participacion en Organismos Internacionales				
Accion Social en favor de funcionarios				
Acciones en favor de los Emigrantes				
Becas y Ayudas a Estudiantes				
Servicios Complementarios de la Enseñanza				
Apoyo a Otras Actividades Escolares		120.000		
Direccion y Servicios Generales de la Educacion		244.809		931.873
Educacion Preescolar				
Educacion General Basica				
Enseñanzas Medias				
Enseñanzas Universitarias		128.517	636.491	
Educacion Especial				
Enseñanzas Artisticas				
Enseñanzas Integradas				
Educacion en el exterior				
Educacion compensatoria				
Educacion permanente y a distancia				
Perfeccionamiento del Profesorado de Educacion				
Investigacion Cientifica			306.637	
Investigacion Educativa				
TOTAL CONSOLIDADO		493.326	943.128	1.280.986
TRANSFERENCIAS INTERNAS INCLUIDAS EN LOS PROGRAMAS				
Cooperacion para el Desarrollo				61.140
Accion Social en favor de funcionarios				
Asistencia en Instituciones Sanitarias			430.912	
Direccion y Servicios Generales de la Educacion				
Enseñanzas Universitarias			67.912.288	
Investigacion Cientifica				
TOTAL TRANSFERENCIAS AL ESTADO Y A SUS OO.AA.			68.343.200	61.140
TOTAL SIN CONSOLIDAR		493.326	68.285.328	1.322.106



PRESUPUESTOS GENERALES DEL ESTADO

EJERCICIO PRESUPUESTARIO
1986

RESUMEN GENERAL POR SERVICIOS Y PROGRAMAS DEL PRESUPUESTO DE GASTOS
(En miles de pesetas)

04	05	06	07	08	09	10
				46.325		
				19.000		
				3.591.129		
		258.294	132.708	6.107.131		
				18.447.426	224.758	
			101.105.000	104.324.977	1.805.277	
10.289.610			19.545.631	81.251.654		5.223.121
			4.098.498	8.883.012	443.230	
				2.692.090		6.310.073
				2.400.506		
				1.805.091		
				2.020.590		
				259.603		
10.289.610	15.438.673					
	15.438.673	258.294	124.881.837	231.848.634	2.473.265	11.533.194
				41.387		
			35.001.526			
			1.123.417			
	16.006.140					
	16.006.140		36.124.943	41.387		
10.289.610	31.444.813	258.294	181.006.780	231.859.921	2.473.265	11.533.194



PRESUPUESTOS GENERALES DEL ESTADO

EJERCICIO PRESUPUESTARIO

1988

RESUMEN GENERAL POR SERVICIOS Y PROGRAMAS
DEL PRESUPUESTO DE GASTOS

(En miles de pesetas)

SECCION: 18 : MINISTERIO DE EDUCACION Y CIENCIA

PROGRAMAS	SERVICIOS	11	12	TOTAL
Formacion y Perfeccionamiento del Personal de la Admon.				46.325
Cooperacion para el Desarrollo				240.083
Participacion en Organismos Internacionales				89.010
Accion Social en favor de funcionarios				19.000
Acciones en favor de los Emigrantes				3.620.048
Becas y Ayudas a Estudiantes	28.920			23.963.951
Servicios Complementarios de la Enseñanza	23.963.951			11.723.844
Apoyo a Otras Actividades Escolares	11.723.844			249.146
Direccion y Servicios Generales de la Educacion	249.146			25.419
Educacion Preescolar	25.419		6.211	7.706.445
Educacion General Basica				18.672.184
Enseñanzas Medias				207.235.254
Enseñanzas Universitarias				106.020.406
Educacion Especial				11.054.618
Enseñanzas Artisticas			356.401	13.424.740
Enseñanzas Integradas				3.048.491
Educacion en el exterior				6.310.073
Educacion compensatoria	105.741			2.506.253
Educacion permanente y a distancia	1.849.086			3.654.176
Perfeccionamiento del Profesorado de Educacion	718.486			2.739.076
Investigacion Cientifica			1.357.145	1.616.745
Investigacion Educativa			288.055	15.745.310
TOTAL CONSOLIDADO		38.684.598	2.007.812	440.093.237
TRANSFERENCIAS INTERNAS INCLUIDAS EN LOS PROGRAMAS				
Cooperacion para el Desarrollo				81.140
Accion Social en favor de funcionarios				41.387
Asistencia en Instituciones Sanitarias				430.912
Direccion y Servicios Generales de la Educacion				35.001.526
Enseñanzas Universitarias				69.035.705
Investigacion Cientifica				16.006.140
TOTAL TRANSFERENCIAS AL ESTADO Y A SUS DO.AA.				120.578.810
TOTAL SIN CONSOLIDAR		38.684.598	2.007.812	560.670.047



PRESUPUESTOS GENERALES DEL ESTADO

EJERCICIO PRESUPUESTARIO
1986

**RESUMEN GENERAL POR SERVICIOS Y PROGRAMAS
DEL PRESUPUESTO DE GASTOS**
(En miles de pesetas)

SECCION: 10 : MINISTERIO DE TRABAJO Y SEGURIDAD SOCIAL

PROGRAMAS	SERVICIOS	01	02	03
Cooperación para el Desarrollo			414.344	
Participación en Organismos Internacionales		2.247		
Ocasion. y Serv. Grtes. Seg. S. y Protección Social		8.110.948	603.222	8.103.259
Insp. y control de S.S. y Protección Social				
Financiación del Sistema de Seguridad Social				
Pensiones y prestaciones asistenciales				
Servicios Sociales		3.037.806		
Prestaciones de Asistencia Social				
Admon. de las relaciones laborales y condiciones de trabajo				
Prestaciones de Garantía Salarial		565.634		
Acciones en favor de los Emigrantes				
Fomento del Empleo		5.459.624		
Enseñanzas Especiales			234.221	
Reconversión Industrial y Reindustrialización				
Desarrollo Cooperativo y Comunitario				
TOTAL CONSOLIDADO		17.176.259	1.251.787	5.103.259
TRANSFERENCIAS INTERNAS INCLUIDAS EN LOS PROGRAMAS				
Prestaciones a los Desempleados		315.776.000		
Acción Social en favor de funcionarios				3.191
Admon. de las relaciones laborales y condiciones de trabajo				
Fomento del Empleo		47.001.000		
Actuaciones en el Mercado de Trabajo		22.773.700		
Reconversión Industrial y Reindustrialización		5.095.000		
TOTAL TRANSFERENCIAS AL ESTADO Y A SUS OO.AA.		390.645.700		3.191
TOTAL SIN CONSOLIDAR		407.821.959	1.251.787	5.106.450



PRESUPUESTOS GENERALES DEL ESTADO

EJERCICIO PRESUPUESTARIO

1986

RESUMEN GENERAL POR SERVICIOS Y PROGRAMAS
DEL PRESUPUESTO DE GASTOS
(En miles de pesetas)

06	07	08	09	10	11	12
13.788					337.230	278.385
	70.317.113				919.548.643	
	6.150.050					
	11.059.938	7.665.814				
			598.551			
		7.243.040				
13.788	87.527.101	14.908.854	598.551	2.538.459	919.885.873	278.385
				2.538.459		
		4.748.835				
		4.748.835				
13.788	87.527.101	19.657.689	598.551	2.538.459	919.885.873	278.385



PRESUPUESTOS GENERALES DEL ESTADO

EJERCICIO PRESUPUESTARIO
1986

RESUMEN GENERAL POR SERVICIOS Y PROGRAMAS DEL PRESUPUESTO DE GASTOS

(En miles de pesetas)

SECCION: 19 : MINISTERIO DE TRABAJO Y SEGURIDAD SOCIAL

PROGRAMAS	SERVICIOS	13	14	15
Cooperación para el Desarrollo				
Participación en Organismos Internacionales				
Dcción. y Serv. Gries. Seg. S. y Protección Social				73.455
Insp. y control de S.S. y Protección Social			5.241.414	
Financiación del Sistema de Seguridad Social				
Pensiones y prestaciones asistenciales				
Servicios Sociales				
Prestaciones de Asistencia Social				
Admon. de las relaciones laborales y condiciones de trabajo				
Prestaciones de Garantía Salarial				
Acciones en favor de los Emigrantes		3.260.942		
Fomento del Empleo				
Enseñanzas Especiales				
Reconversión Industrial y Reindustrialización				
Desarrollo Cooperativo y Comunitario				
TOTAL CONSOLIDADO		3.260.942	5.241.414	73.455
TRANSFERENCIAS INTERNAS INCLUIDAS EN LOS PROGRAMAS				
Prestaciones a los Desempleados				
Acción Social en favor de funcionarios				
Admon. de las relaciones laborales y condiciones de trabajo				
Fomento del Empleo				
Actuaciones en el Mercado de Trabajo				
Reconversión Industrial y Reindustrialización				
TOTAL TRANSFERENCIAS AL ESTADO Y A SUS DD.AA.		3.260.942	5.241.414	73.455
TOTAL SIN CONSOLIDAR		3.260.942	5.241.414	73.455



PRESUPUESTOS GENERALES DEL ESTADO

EJERCICIO PRESUPUESTARIO
1 9 8 6

**RESUMEN GENERAL POR SERVICIOS Y PROGRAMAS
DEL PRESUPUESTO DE GASTOS**
(En miles de pesetas)

16	TOTAL				
	414.344				
	2.247				
162.065	14.682.352				
	5.241.414				
	919.548.643				
	70.317.113				
	9.187.856				
	11.059.938				
	7.665.814				
	565.634				
	3.260.942				
	6.058.175				
	234.221				
	-7.243.040				
162.065	2.538.459				
162.065	1.058.020.192				
	315.776.000				
	3.191				
	4.748.835				
	47.001.000				
	22.773.700				
	5.095.000				
	395.397.726				
162.065	1.453.417.918				



PRESUPUESTOS GENERALES DEL ESTADO

EJERCICIO PRESUPUESTARIO
1986

RESUMEN GENERAL POR SERVICIOS Y PROGRAMAS
DEL PRESUPUESTO DE GASTOS

(En miles de pesetas)

SECCION: 20 : MINISTERIO DE INDUSTRIA Y ENERGIA

PROGRAMAS	SERVICIOS	01	02	03
Medidas preventivas y bases actuaciones Protec. Ambiental		3.202.992		
Investigación y Desarrollo Tecnológico		1.311.822	461.833	93.181
Dirección y Servicios Generales de Industria		630.452		
Elaboración normativas, actuaciones admvas. sobre Industria		42.000.000		
Apoyo Financiero y Participación en Empresas Públicas				
Conservación de la Energía				
Energía Nuclear				
Energía de Hidrocarburos		9.377.014		
Fuentes Alternativas de Energía				
Energía Eléctrica				56.665
Minería no energética				
Minería Energética				
Reconversión Industrial y Reindustrialización		41.219.679		
Apoyo a la Pequeña y Mediana Empresa Industrial				
TOTAL CONSOLIDADO		97.741.858	461.833	149.846
TRANSFERENCIAS INTERNAS INCLUIDAS EN LOS PROGRAMAS				
Formación de personal en el ámbito organizativo industrial		55.283		
Investigación y Desarrollo Tecnológico		253.006		
Dirección y Servicios Generales de Industria				9.779.887
Apoyo Financiero y Participación en Empresas Públicas		100.000.000		
Minería no energética				
Apoyo a la Pequeña y Mediana Empresa Industrial				
TOTAL TRANSFERENCIAS AL ESTADO Y A SUS GO.AA.		100.308.289		9.779.887
TOTAL SIN CONSOLIDAR		198.050.248	461.833	9.929.733



PRESUPUESTOS GENERALES DEL ESTADO

EJERCICIO PRESUPUESTARIO
1986

**RESUMEN GENERAL POR SERVICIOS Y PROGRAMAS
DEL PRESUPUESTO DE GASTOS**
(En miles de pesetas)

04	05	06	07	08	09	10
		110.000				22.172
463.781	371.512	749.984		617.707		5.369.528
	27.049	94.637	43.006	42.775	41.503	23.071
		227.102	89.623	88.443	27.721	440.358
	14.117					
	50.993					
	5.056.693					
	1.038.339					
	38.892					
		2.769.890				
		29.431.390				
			29.249	37.664		
463.781	6.597.595	33.383.003	161.878	786.589	289.581	5.856.127
					358.785	
		2.957.411				
		2.957.411			1.044.935	
463.781	6.597.595	36.340.414	161.878	786.589	1.044.935	
					1.403.720	5.856.127



PRESUPUESTOS GENERALES DEL ESTADO

EJERCICIO PRESUPUESTARIO
1986

**RESUMEN GENERAL POR SERVICIOS Y PROGRAMAS
DEL PRESUPUESTO DE GASTOS**
(En miles de pesetas)

SECCION: 20 : MINISTERIO DE INDUSTRIA Y ENERGIA

PROGRAMAS	SERVICIOS	11	TOTAL
Medidas preventivas y bases actuaciones Protec. Ambiental			132.172
Investigación y Desarrollo Tecnológico		3.262.813	13.574.534
Dirección y Servicios Generales de Industria		18.478	2.621.134
Elaboración normativas, actuaciones admvas. sobre Industria		44.472	1.548.171
Apoyo Financiero y Participación en Empresas Públicas			42.000.000
Conservación de la Energía			14.117
Energía Nuclear			50.993
Energía de Hidrocarburos			14.433.707
Fuentes Alternativas de Energía			1.038.339
Energía Eléctrica			95.557
Minería no energética			2.769.890
Minería Energética			29.431.390
Reconversión Industrial y Reindustrialización		12.926	41.299.518
Apoyo a la Pequeña y Mediana Empresa Industrial			289.561
TOTAL CONSOLIDADO		3.338.687	149.299.083
TRANSFERENCIAS INTERNAS INCLUIDAS EN LOS PROGRAMAS			
Formación de personal en el ámbito organizativo industrial			55.283
Investigación y Desarrollo Tecnológico			253.006
Dirección y Servicios Generales de Industria			9.779.887
Apoyo Financiero y Participación en Empresas Públicas			100.000.000
Minería no energética			2.957.411
Apoyo a la Pequeña y Mediana Empresa Industrial			1.044.935
TOTAL TRANSFERENCIAS AL ESTADO Y A SUS OO.AA.			114.090.522
TOTAL SIN CONSOLIDAR		3.338.687	263.389.605



PRESUPUESTOS GENERALES DEL ESTADO

EJERCICIO PRESUPUESTARIO
1986

RESUMEN GENERAL POR SERVICIOS Y PROGRAMAS
DEL PRESUPUESTO DE GASTOS

(En miles de pesetas)

SECCION: 21 : MINISTERIO DE AGRICULTURA, PESCA Y ALIMENTACION

PROGRAMAS	SERVICIOS	01	02	03
	Investigación y Experimentación Agraria y Pesquera Dirección y Servicios Generales de Agricultura Prom. Coop. y Soc. y Divulg. Tecn. Agraria y Pesquera Sanidad Vegetal y Animal Ordenación, Fomento y Mejora de la Prod. Agraria y Pesquera Reestruct. de los Sectores Productivos Agrarios y Pesqueros Regulación del Mercado y sostenimiento Precios Agrar.-Pesc. Comercialización, Industrialización y Ordenación Alimentaria Previsión de Riesgos en los Sectores Agrario y Pesquero	TOTAL CONSOLIDADO	2.296.432	1.471.606
TRANSFERENCIAS INTERNAS INCLUIDAS EN LOS PROGRAMAS Investigación y Experimentación Agraria y Pesquera Dirección y Servicios Generales de Agricultura Prom. Coop. y Soc. y Divulg. Tecn. Agraria y Pesquera Ordenación, Fomento y Mejora de la Prod. Agraria y Pesquera Reestruct. de los Sectores Productivos Agrarios y Pesqueros	TOTAL TRANSFERENCIAS AL ESTADO Y A SUS D.D.AA.	97.449.801		2.710.246
TOTAL SIN CONSOLIDAR		97.449.801		3.764.857
		99.748.233	1.471.606	6.485.103
				6.828.711



PRESUPUESTOS GENERALES DEL ESTADO

EJERCICIO PRESUPUESTARIO
1986

**RESUMEN GENERAL POR SERVICIOS Y PROGRAMAS
DEL PRESUPUESTO DE GASTOS**
(En miles de pesetas)

04	05	06	07	08	09	
260.730						
823.657	1.079.932	278.127		1.433.085		
7.180.179	26.070	186.957	520.989			
4.352.827	85.614					
8.137.565	86.582	331.257	1.923.242	492.429		
10.610.563			9.159.945			
1.022.407	64.964				3.287.303	
384.190				261.702		
32.772.118	1.343.162	786.341	11.604.176	2.207.216	3.287.303	
		2.702.122				
1.307.208						
2.863.347						
4.170.555		2.702.122				
36.942.673	1.343.162	3.486.463	11.604.176	2.207.216	3.287.303	



PRESUPUESTOS GENERALES DEL ESTADO

EJERCICIO PRESUPUESTARIO
1986

RESUMEN GENERAL POR SERVICIOS Y PROGRAMAS
DEL PRESUPUESTO DE GASTOS

(En miles de pesetas)

SECCION: 21 : MINISTERIO DE AGRICULTURA, PESCA Y ALIMENTACION

PROGRAMAS	SERVICIOS	10	TOTAL
Investigación y Experimentación Agraria y Pesquera			260.730
Dirección y Servicios Generales de Agricultura			6.561.182
Prom. Coop. y Soc. y Divulg. Tecn. Agraria y Pesquera			1.891.281
Sanidad Vegetal y Animal			7.265.793
Ordenación, Fomento y Mejora de la Prod. Agraria y Pesquera			7.186.337
Reestruct. de los Sectores Productivos Agrarios y Pesqueros			8.137.565
Regulación del Mercado y sostenimiento Precios Agrar.-Pesq.			19.770.508
Comercialización, Industrialización y Ordenación Alimentaria		1.898.695	6.273.369
Previsión de Riesgos en los Sectores Agrario y Pesquero.			665.892
TOTAL CONSOLIDADO		1.898.695	58.012.657
TRANSFERENCIAS INTERNAS INCLUIDAS EN LOS PROGRAMAS			
Investigación y Experimentación Agraria y Pesquera			2.710.246
Dirección y Servicios Generales de Agricultura			100.151.923
Prom. Coop. y Soc. y Divulg. Tecn. Agraria y Pesquera			3.784.857
Ordenación, Fomento y Mejora de la Prod. Agraria y Pesquera			1.307.208
Reestruct. de los Sectores Productivos Agrarios y Pesqueros			2.863.347
TOTAL TRANSFERENCIAS AL ESTADO Y A SUS DD.AA.			110.817.581
TOTAL SIN CONSOLIDAR		1.898.695	168.630.238



PRESUPUESTOS GENERALES DEL ESTADO

EJERCICIO PRESUPUESTARIO
1986

RESUMEN GENERAL POR SERVICIOS Y PROGRAMAS
DEL PRESUPUESTO DE GASTOS

(En miles de pesetas)

SECCION: 22 : MINISTERIO DE LA PRESIDENCIA

PROGRAMAS	SERVICIOS	01	02	03
Jefatura del Gobierno		1.350.742		
Relaciones con las Cortes Generales		144.505		
Dirección y Servicios Generales de la Administración General		2.878.684		
Reforma y Administración de la Función Pública				2.053.380
Cobertura de Comunicaciones Tele y Radioeléctricas		35.651	453.151	
Cobertura Informativa				
Exposición Universal Sevilla 1992		648.860		
Prestaciones de Asistencia Social		3.330.927		
Pensiones de Clases Pasivas				232.625
Mutualismo Administrativo				
Patrimonio Histórico-Artístico		3.315.018		
Apoyo a la Comunicación Social			4.519.514	
Investigación y Estudios Sociológicos y Constitucionales			409.634	
Cartografía, Geod., Geof., Metrol., Astron. y Astrofísica				
Energía Nuclear		50.000		
TOTAL CONSOLIDADO		11.754.387	5.382.299	2.286.005
TRANSFERENCIAS INTERNAS INCLUIDAS EN LOS PROGRAMAS				
Formación y Perfeccionamiento del Personal de la Admon.				626.218
Acción Social en favor de funcionarios		25.739		
Investigación y Estudios Sociológicos y Constitucionales			232.521	
Cartografía, Geod., Geof., Metrol., Astron. y Astrofísica		346.148		
TOTAL TRANSFERENCIAS AL ESTADO Y A SUS OO.AA.		371.887	232.521	626.218
TOTAL SIN CONSOLIDAR		12.126.274	5.614.820	2.912.223



PRESUPUESTOS GENERALES DEL ESTADO

EJERCICIO PRESUPUESTARIO
1 9 8 6

**RESUMEN GENERAL POR SERVICIOS Y PROGRAMAS
DEL PRESUPUESTO DE GASTOS**

(En miles de pesetas)

04	05	06	TOTAL			
			1.350.742			
			144.505			
			2.878.584			
			2.053.380			
	996.127		488.802			
			996.127			
			648.860			
			3.330.927			
		10.700	232.625			
			10.700			
			3.315.018			
			4.519.514			
3.514.647			409.634			
3.514.647			3.514.647			
			50.000			
	996.127	10.700	23.944.165			
			626.218			
			25.739			
			232.521			
			346.148			
			1.230.626			
3.514.647	996.127	10.700	25.174.791			



PRESUPUESTOS GENERALES DEL ESTADO

EJERCICIO PRESUPUESTARIO
1988

RESUMEN GENERAL POR SERVICIOS Y PROGRAMAS DEL PRESUPUESTO DE GASTOS

(En miles de pesetas)

SECCION: 22 : MINISTERIO DE TRANSPORTES, TURISMO Y COMUNICACIONES

PROGRAMAS	SERVICIOS	01	02	03
Enseñanzas Nauticas y Aeronauticas				
Direccion y Servicios Generales del Transporte		4.448.765	640.036	
Infraestructura del Transporte Ferroviario				16.264.020
Subvenciones y Apoyo al Transporte Ferroviario		15.536.000		
Ordenacion e Inspeccion del Transporte Terrestre				
Seguridad del Trafico Maritimo y Vigilancia Costera				
Subvenciones y Apoyo al Transporte Maritimo				
Infraestructura de Aeroportos				3.239.162
Explotacion del Sistema de Circulacion Aerea				
Subvenciones y Apoyo al Transporte Aereo				
Ordenacion y Explotacion de los Servicios de Comunicaciones				
Meteorologia				
Coordinacion y Promocion del Turismo				
TOTAL CONSOLIDADO		19.984.765	640.036	19.503.182
TRANSFERENCIAS INTERNAS INCLUIDAS EN LOS PROGRAMAS				
Seguridad del Trafico Maritimo y Vigilancia Costera				
Ordenacion y Explotacion de los Servicios de Comunicaciones				
Coordinacion y Promocion del Turismo				
TOTAL TRANSFERENCIAS AL ESTADO Y A SUS DD.AA.				
TOTAL SIN CONSOLIDAR		19.984.765	640.036	19.503.182



PRESUPUESTOS GENERALES DEL ESTADO

EJERCICIO PRESUPUESTARIO
1986

**RESUMEN GENERAL POR SERVICIOS Y PROGRAMAS
DEL PRESUPUESTO DE GASTOS**
(En miles de pesetas)

05	06	07	08	11	12	13
		1.273.858		801.509		
1.132.312					39.297.100	2.189.233
		1.298.753			128.905.000	6.652.011
		10.456.709				
				17.787.266		
				3.552.015		
1.132.312	6.043.707		3.118.398			
	6.043.707	13.029.320	3.118.398	22.140.790	168.202.100	8.841.244
		4.000				
			4.567.967			
		-4.000	4.567.967			
1.132.312	6.043.707	13.033.320	7.686.365	22.140.790	168.202.100	8.841.244



PRESUPUESTOS GENERALES DEL ESTADO

EJERCICIO PRESUPUESTARIO
1986

**RESUMEN GENERAL POR SERVICIOS Y PROGRAMAS
DEL PRESUPUESTO DE GASTOS**
(En miles de pesetas)

SECCION: 23 : MINISTERIO DE TRANSPORTES, TURISMO Y COMUNICACIONES

PROGRAMAS	SERVICIOS	14	15	16
Enseñanzas Nauticas y Aeronauticas				
Direccion y Servicios Generales del Transporte				
Infraestructura del Transporte Ferroviario				
Subvenciones y Apoyo al Transporte Ferroviario				
Ordenacion e Inspeccion del Transporte Terrestre				
Seguridad del Trafico Maritimo y Vigilancia Costera				
Subvenciones y Apoyo al Transporte Maritimo				
Infraestructura de Aeropuertos				
Explotacion del Sistema de Circulacion Aerea				
Subvenciones y Apoyo al Transporte Aereo				
Ordenacion y Explotacion de los Servicios de Comunicaciones		111.924	98.654.086	714.712
Meteorologia				
Coordinacion y Promocion del Turismo				
TOTAL CONSOLIDADO		111.924	98.654.086	714.712
TRANSFERENCIAS INTERNAS INCLUIDAS EN LOS PROGRAMAS				
Seguridad del Trafico Maritimo y Vigilancia Costera				
Ordenacion y Explotacion de los Servicios de Comunicaciones			14.355	
Coordinacion y Promocion del Turismo				
TOTAL TRANSFERENCIAS AL ESTADO Y A SUS DO.AA.			14.355	
TOTAL SIN CONSOLIDAR		111.924	98.668.441	714.712



PRESUPUESTOS GENERALES DEL ESTADO

EJERCICIO PRESUPUESTARIO
1986

**RESUMEN GENERAL POR SERVICIOS Y PROGRAMAS
DEL PRESUPUESTO DE GASTOS**
(En miles de pesetas)

17	TOTAL					
	2.075.367					
	5.088.801					
	57.750.359					
	151.093.011					
	1.132.312					
	1.298.753					
	10.456.709					
	3.239.162					
	17.787.266					
	3.552.015					
	99.480.722					
	6.043.707					
697.312	3.815.710					
697.312	362.813.888					
	4.000					
	14.359					
	4.567.957					
	4.886.316					
697.312	367.400.208					



PRESUPUESTOS GENERALES DEL ESTADO

EJERCICIO PRESUPUESTARIO
1986

**RESUMEN GENERAL POR SERVICIOS Y PROGRAMAS
DEL PRESUPUESTO DE GASTOS**

(En miles de pesetas)

SECCION 24 : MINISTERIO DE CULTURA

PROGRAMAS	SERVICIOS	01	02	04
Cooperación, Promoción y Difusión Cultural en el Exterior				109.527
Participación en Organismos Internacionales				3.210
Dirección y Servicios Generales de Cultura		3.830.584	601.497	1.600.909
Archivos				
Bibliotecas				
Museos				2.639.232
Exposiciones				757.804
Libro y Publicaciones Culturales			282.629	
Promoción y Cooperación Cultural	653.380			
Patrimonio Histórico-Artístico				1.404.276
Arqueología				379.922
TOTAL CONSOLIDADO		4.483.964	884.126	6.894.880
TRANSFERENCIAS INTERNAS INCLUIDAS EN LOS PROGRAMAS				
Acción Social en favor de funcionarios		25.270		
Museos		1.621.743		
Promoción y Servicios a la Juventud		2.068.545		
Promoción de la mujer		738.621		
Música		5.954.028		
Cinematografía		3.769.234		
TOTAL TRANSFERENCIAS AL ESTADO Y A SUS OO.AA.		14.177.441		
TOTAL SIN CONSOLIDAR		18.661.405	884.126	6.894.880



PRESUPUESTOS GENERALES DEL ESTADO

EJERCICIO PRESUPUESTARIO
1986

RESUMEN GENERAL POR SERVICIOS Y PROGRAMAS
DEL PRESUPUESTO DE GASTOS

(En miles de pesetas) *

08	09	TOTAL				
94.067	163.303	366.897				
7.490		10.700				
		4.432.081				
		1.600.909				
3.089.234		3.089.234				
		2.639.232				
		757.804				
1.515.721		1.798.350				
	1.630.791	2.284.171				
		1.404.276				
		379.922				
4.706.512	1.794.094	18.763.576				
		25.270				
		1.621.743				
		2.068.545				
		738.621				
		5.954.028				
		3.769.234				
		14.177.441				
4.706.512	1.794.094	32.941.017				



PRESUPUESTOS GENERALES DEL ESTADO

EJERCICIO PRESUPUESTARIO
1986

**RESUMEN GENERAL POR SERVICIOS Y PROGRAMAS
DEL PRESUPUESTO DE GASTOS**
(En miles de pesetas)

SECCION: 25 : MINISTERIO DE ADMINISTRACION TERRITORIAL

PROGRAMAS	SERVICIOS	01	02	03
Dirección y Servicios Generales de la Administración General		836.044		
Cooperación con las Comunidades Autónomas			89.390	
Desarrollo Autonomico			108.082	
Regimen Jurídico y de Personal de la Administración Local				362.877
Analisis de infraestructura y equipamiento de Corp. Locales				
Transf. a C. Locales para Cooperación en Obras y Servicios				
TOTAL CONSOLIDADO		836.044	197.472	362.877
TRANSFERENCIAS INTERNAS INCLUIDAS EN LOS PROGRAMAS				
Regimen Jurídico y de Personal de la Administración Local				431.050
TOTAL TRANSFERENCIAS AL ESTADO Y A SUS OO.AA.				431.050
TOTAL SIN CONSOLIDAR		836.044	197.472	793.927



PRESUPUESTOS GENERALES DEL ESTADO

EJERCICIO PRESUPUESTARIO
1986

**RESUMEN GENERAL POR SERVICIOS Y PROGRAMAS
DEL PRESUPUESTO DE GASTOS**
(En miles de pesetas)

04	TOTAL					
	836.044					
	89.390					
	108.082					
	362.877					
389.262	389.262					
17.895.188	17.895.188					
18.284.450	19.680.843					
	431.050					
	431.050					
18.284.450	20.111.893					



PRESUPUESTOS GENERALES DEL ESTADO

EJERCICIO PRESUPUESTARIO
1986

RESUMEN GENERAL POR SERVICIOS Y PROGRAMAS
DEL PRESUPUESTO DE GASTOS

(En miles de pesetas)

SECCION: 26 : MINISTERIO DE SANIDAD Y CONSUMO

PROGRAMAS	SERVICIOS	01	02	03
Formación y Perfeccionamiento del Personal de la Admon.		339.972		
Cooperación para el Desarrollo			698.693	
Participación en Organismos Internacionales		13.242		4.300
Acción Social en favor de funcionarios				
Dirección y Servicios Generales de Sanidad		1.374.158	377.493	2.475.994
Asistencia en Instituciones Sanitarias				
Planificación Sanitaria				
Evaluación y Control de Medicamentos y Productos Sanitarios				
Sanidad Exterior				
Protección y Promoción de la Salud				
Ordenación y Control del Consumo				
Control y Fomento de la Calidad				
Investigación Sanitaria				
TOTAL CONSOLIDADO		1.727.372	1.076.186	2.480.294
TRANSFERENCIAS INTERNAS INCLUIDAS EN LOS PROGRAMAS				
Asistencia en Instituciones Sanitarias				
Planificación Sanitaria				
Protección Derechos Consumidores e Impulso Asociativo				
TOTAL TRANSFERENCIAS AL ESTADO Y A SUS DD.AA.				
TOTAL SIN CONSOLIDAR		1.727.372	1.076.186	2.480.294



PRESUPUESTOS GENERALES DEL ESTADO

EJERCICIO PRESUPUESTARIO
1986

RESUMEN GENERAL POR SERVICIOS Y PROGRAMAS
DEL PRESUPUESTO DE GASTOS
(En miles de pesetas)

04	05	06	07	08	09	TOTAL
						339.972
						698.693
						13.242
						4.300
						4.227.645
					3.807.827	3.807.827
					366.366	366.366
			634.549			634.549
				600.002		600.002
				3.197.974		3.197.974
240.177	595.775					835.952
		583.903				583.903
240.177	595.775	583.903	634.549	121.663	1.050.000	1.171.663
				3.919.639	5.224.193	16.482.088
					6.752.243	6.752.243
					110.745	110.745
358.595						358.595
358.595					6.862.988	7.221.583
595.772	595.775	583.903	634.549	3.919.639	12.087.181	23.703.671



PRESUPUESTOS GENERALES DEL ESTADO

EJERCICIO PRESUPUESTARIO
1986

**RESUMEN GENERAL POR SERVICIOS Y PROGRAMAS
DEL PRESUPUESTO DE GASTOS**

(En miles de pesetas)

SECCION: 31 : GASTOS DE DIVERSOS MINISTERIOS

PROGRAMAS	SERVICIOS	01	02	03
Cobertura Informativa				
Gestion de la Tesorería del Estado				
Gestion del Patrimonio del Estado				22.505.940
Imprevistos y Funciones no Clasificadas			59.106.835	
Relaciones financieras con las Comunidades Europeas	224.586.470			
Credito Oficial y Regulacion de Mercados Financieros				
TOTAL CONSOLIDADO	224.586.470	224.586.470	59.106.835	22.505.940
TRANSFERENCIAS INTERNAS INCLUIDAS EN LOS PROGRAMAS				
Servicios de Transportes de Ministerios			14.113.286	
Imprevistos y Funciones no Clasificadas			14.113.286	
TOTAL TRANSFERENCIAS AL ESTADO Y A SUS OO.AA.			28.226.572	
TOTAL SIN CONSOLIDAR		224.586.470	73.220.121	22.505.940



PRESUPUESTOS GENERALES DEL ESTADO

EJERCICIO PRESUPUESTARIO
1 9 8 6

RESUMEN GENERAL POR SERVICIOS Y PROGRAMAS DEL PRESUPUESTO DE GASTOS

(En miles de pesetas)

04	05	06	07	08	TOTAL
	2.878.688				2.878.688
		70.277		54.332.000	54.332.000
					22.576.217
					59.106.835
					224.586.470
	2.878.688	70.277	664.470		664.470
			664.470	54.332.000	364.144.680
6.303.090					6.303.090
6.303.090					14.113.286
6.303.090					20.416.376
6.303.090	2.878.688	70.277	664.470	54.332.000	384.581.056



PRESUPUESTOS GENERALES DEL ESTADO

LIBRO PRESUPUESTARIO
1988

**RESUMEN GENERAL POR SERVICIOS Y PROGRAMAS
DEL PRESUPUESTO DE GASTOS**

(En miles de pesetas)

SECCION: 22 : ENTES TERRITORIALES

PROGRAMAS	SERVICIOS	02	03	04
Transf. a las C. Autonomas por coste de Servicios asumidos		64.436.159	57.513.233	
Transferencias a CC.AA. por participacion en Ingresos Estado				132.010.501
Otras Transferencias a Comunidades Autonomas		514.950	793.551	
Transf. a C. L. por participacion en Ingresos del Estado				
Otras transferencias a Corporaciones Locales				
Amortizacion y Gastos Financieros de Deuda Publica Interior				
TOTAL CONSOLIDADO		64.951.109	58.306.784	132.010.501
TRANSFERENCIAS INTERNAS INCLUIDAS EN LOS PROGRAMAS				
TOTAL TRANSFERENCIAS AL ESTADO Y A SUS CC.AA.				
TOTAL SIN CONSOLIDAR		64.951.109	58.306.784	132.010.501



PRÉSUPUESTOS GENERALES DEL ESTADO

EJERCICIO PRESUPUESTADO
1988

**RESUMEN GENERAL POR SERVICIOS Y PROGRAMAS
DEL PRESUPUESTO DE GASTOS**
(EN miles de pesetas)

05	06	07	08	09	10	11
914.754 491.678	1.763.468 448.215	1.099.735 440.025	552.443 471.691	46.648.577	5.609.407 528.348	13.258.697 284.563
1.408.432	2.211.681	1.539.760	1.024.134	46.648.577	6.137.753	13.543.260
1.408.432	2.211.681	1.539.760	1.024.134	46.648.577	6.137.753	13.543.260



PRESUPUESTOS GENERALES DEL ESTADO

EJERCICIO PRESUPUESTARIO
1 9 8 6

RESUMEN GENERAL POR SERVICIOS Y PROGRAMAS
DEL PRESUPUESTO DE GASTOS

(En miles de pesetas)

SECCION: 22 : ENTES TERRITORIALES

PROGRAMAS	SERVICIOS	12	14	15
Transf. a las C. Autonomas por coste de Servicios asumidos				
Transferencias a CC.AA. por participacion en ingresos Estado		33.825.997	7.595.230	469.003
Otras Transferencias a Comunidades Autonomas			523.811	733.303
Transf. a C. L. por participacion en ingresos del Estado				
Otras transferencias a Corporaciones Locales				
Amortizacion y Gastos Financieros de Deuda Publica Interior				
TOTAL CONSOLIDADO		33.825.997	8.119.041	1.202.306
TRANSFERENCIAS INTERNAS INCLUIDAS EN LOS PROGRAMAS				
TOTAL TRANSFERENCIAS AL ESTADO Y A SUS CC.AA.				
TOTAL SIN CONSOLIDAR		33.825.997	8.119.041	1.202.306



PRESUPUESTOS GENERALES DEL ESTADO

EJERCICIO PRESUPUESTARIO
1986

**RESUMEN GENERAL POR SERVICIOS Y PROGRAMAS
DEL PRESUPUESTO DE GASTOS**
(En miles de pesetas)

16	17	23	TOTAL			
			121.949.392			
25.887.294	19.610.869		289.245.973			
	353.956		5.584.089			
		442.836.000	442.836.000			
		100.100	100.100			
25.887.294	19.964.825	49.864.194	49.864.194			
		492.800.294	909.579.748			
25.887.294	19.964.825	492.800.294	909.579.748			



PRESUPUESTOS GENERALES DEL ESTADO

EJERCICIO PRESUPUESTARIO
1986

**RESUMEN GENERAL POR SERVICIOS Y PROGRAMAS
DEL PRESUPUESTO DE GASTOS**

(En miles de pesetas)

SECCION: 33 FONDO DE COMPENSACION INTERTERRITORIAL

PROGRAMAS	SERVICIOS	01	02	03
Otras Transferencias a Comunidades Autonomas		5.968.900	12.199.700	18.201.500
TOTAL CONSOLIDADO		5.968.900	12.199.700	18.201.500
TRANSFERENCIAS INTERNAS INCLUIDAS EN LOS PROGRAMAS				
TOTAL TRANSFERENCIAS AL ESTADO Y A SUS DD.AA.				
TOTAL SIN CONSOLIDAR		5.968.900	12.199.700	18.201.500



PRESUPUESTOS GENERALES DEL ESTADO

EJERCICIO PRESUPUESTARIO
1986

RESUMEN GENERAL POR SERVICIOS Y PROGRAMAS DEL PRESUPUESTO DE GASTOS

(En miles de pesetas)

04	05	06	07	08	09	10
50.298.900	3.139.000	1.377.400	570.800	3.303.600	7.607.000	3.476.000
50.298.900	3.139.000	1.377.400	570.800	3.303.600	7.607.000	3.476.000
50.298.900	3.139.000	1.377.400	570.800	3.303.600	7.607.000	3.476.000



PRESUPUESTOS GENERALES DEL ESTADO

EJERCICIO PRESUPUESTARIO
1986

RESUMEN GENERAL POR SERVICIOS Y PROGRAMAS DEL PRESUPUESTO DE GASTOS

(En miles de pesetas)

SECCION 33 : FONDO DE COMPENSACION INTERTERRITORIAL

PROGRAMAS	SERVICIOS	11	12	13
Otras Transferencias a Comunidades Autonomas		11.259.000	7.111.900	10.500
TOTAL CONSOLIDADO		11.259.000	7.111.900	10.500
TRANSFERENCIAS INTERNAS INCLUIDAS EN LOS PROGRAMAS				
TOTAL TRANSFERENCIAS AL ESTADO Y A SUS DD.AA.				
TOTAL SIN CONSOLIDAR		11.259.000	7.111.900	10.500



PRESUPUESTOS GENERALES DEL ESTADO

EJERCICIO PRESUPUESTARIO

1986

RESUMEN GENERAL POR SERVICIOS Y PROGRAMAS DEL PRESUPUESTO DE GASTOS (En miles de pesetas)

14	15	16	17	TOTAL		
13.941.700	1.304.400	7.311.100	11.390.300	158.471.700		
13.941.700	1.304.400	7.311.100	11.390.300	158.471.700		
13.941.700	1.304.400	7.311.100	11.390.300	158.471.700		





BOLETIN OFICIAL DEL ESTADO GACETA DE MADRID

Año CCCXXV

Sábado 28 de diciembre de 1985

Suplemento al núm. 311

PRESUPUESTOS GENERALES DEL ESTADO PARA EL EJERCICIO DE 1986

CUADROS - RESUMEN

(Continuación)



PRESUPUESTOS GENERALES DEL ESTADO
PARA EL AÑO ECONOMICO 1.986
ESTADO DE INGRESOS



ORGANISMOS AUTONOMOS ADMINISTRATIVOS

1.986

RESUMEN GENERAL POR ARTICULOS

Y SECCIONES



PRESUPUESTOS GENERALES DEL ESTADO

EJERCICIO PRESUPUESTARIO

1986

PRESUPUESTO DE INGRESOS
AMBITO: SUBSECTOR ORGANISMOS AUTONOMOS ADMINISTRATIVOS
RESUMEN GENERAL POR ARTICULOS Y SECCIONES

CAPITULOS Y ARTICULOS	SECCION 12	SECCION 13
10 Sobre la Renta		1.362.994
1 IMPUESTOS DIRECTOS		1.362.994
30 Venta de bienes	21.000	
31 Prestación de servicios	2.500	
32 Tasas Fiscales		
33 Tributos parafiscales		
38 Reintegros	100	
39 Otros ingresos	12.000	
3 TASAS Y OTROS INGRESOS	35.600	
40 De la Administración del Estado	1.969.430	153.231
41 De Organismos Autonomos Administrativos		
43 De O.O.AA. Comerc., Industriales o Financieros		
44 De Empresas Publicas y otros Entes Publicos	500	
45 De Comunidades Autonomas		
46 De Corporaciones Locales		
47 De Empresas Privadas		
48 De Familias e Instituc. sin fines de lucro		
49 Del Exterior		
4 TRANSFERENCIAS CORRIENTES	1.969.930	153.231
50 Intereses de títulos y valores		42.100
51 Intereses de anticipos y prestamos concedidos		11.406
52 Intereses de depósitos		2.090
53 Dividendos y participaciones en beneficios		
54 Rentas de inmuebles		
55 Productos de concesiones y aprovecham. espec.		
59 Otros ingresos Patrimoniales		
5 INGRESOS PATRIMONIALES		85.596
61 De las demas inversiones reales		
6 ENAJENACION DE INVERSIONES REALES		
70 De la Administración del Estado	47.000	
71 De Organismos Autonomos Administrativos		
79 Del Exterior		
7 TRANSFERENCIAS DE CAPITAL	47.000	
80 Enajenación de Deuda Interior		185.000
82 Reintegros de prestamos concedidos		90.158
83 Reintegro de depósitos y fianzas constituidos		
84 Enajenación de Acciones y Obligaciones		
87 Remanente de Tesorería	84.575	8.900
8 ACTIVOS FINANCIEROS	84.575	284.058
92 Prestamos recibidos		
9 PASIVOS FINANCIEROS		
TOTAL CONSOLIDADO	2.137.105	1.855.879
TOTAL TRANSFERENCIAS INTERNAS		
TOTAL SIN CONSOLIDAR	2.137.105	1.855.879

SECCION 14	SECCION 15	SECCION 16	SECCION 17	SECCION 18	SECCION 19
21.870.462					556.167.400
21.870.462					556.167.400
660.650			12.700	315.316	19.300
1.449.492			1.366.600	2.332.150	25.761
		2.382.000			
		11.658.500		18.428.924	1.712.889
	2.000	20.000	56	37.020	3.019.240
94.500	14.240	9.700.000	17.112	14.170	85.831
2.204.542	16.240	23.780.500	1.396.488	21.127.680	4.863.021
2.165.582	7.002.604		900.000	78.164.233	390.508.135
142.607				240	
652.743			220.448		
			15.000		
	4.233.371			970	
				2.375	
				5.550	
2.980.932	11.235.978		1.135.538	78.173.388	390.508.135
1.620.420				823	
100					135
411.562				3.745	1.927
100					
1.600				9.573	10.500
5.923		54.000		14.867	378
2.039.708		54.000		-77	54.000
				28.089	88.940
1.362.979					814
1.362.979					814
5.781.634	1.105.293		697.516	38.659.670	4.886.400
				255.900	
5.781.634	1.105.293		697.516	38.915.570	4.886.400
26					
1.700.126	3.100	45.000	2.556	49.715	13.800
100					
7.331.331	1.821.777	142.096	9.253	1.214.712	337.305
8.031.563	1.824.877	187.096	11.809	1.258.427	381.105
45.251.837	14.182.385	24.001.596	3.241.331	139.504.030	956.843.816
45.251.837	14.182.385	24.001.596	3.241.331	139.504.030	956.843.816



PRESUPUESTOS GENERALES DEL ESTADO


EJERCICIO PRESUPUESTARIO

1986

PRESUPUESTO DE INGRESOS
AMBITO: SUBSECTOR ORGANISMOS AUTONOMOS ADMINISTRATIVOS
RESUMEN GENERAL POR ARTICULOS Y SECCIONES

CAPITULOS Y ARTICULOS	SECCION 20	SECCION 21
10 Sobre la Renta		
1 IMPUESTOS DIRECTOS		
30 Venta de bienes	164.200	21.345
31 Prestación de servicios	455.000	111.050
32 Tasas Fiscales		
33 Tributos parafiscales	1.386.000	874.288
38 Reintegros	22.000	62.575
39 Otros ingresos	7.434	142.718
3 TASAS Y OTROS INGRESOS	2.034.634	1.211.976
40 De la Administración del Estado	3.575.585	9.906.995
41 De Organismos Autonomos Administrativos		
43 De O.O.AA. Comerc. Industriales o Financieros		
44 De Empresas Publicas y otros Entes Publicos		8.000
45 De Comunidades Autonomas		100
46 De Corporaciones Locales		500
47 De Empresas Privadas		
48 De Familias e Instituc. sin fines de lucro		
49 Del Exterior	60.000	599
4 TRANSFERENCIAS CORRIENTES	3.635.585	9.918.194
50 Intereses de títulos y valores		60.000
51 Intereses de anticipos y préstamos concedidos		4.028.000
52 Intereses de depósitos		100
53 Dividendos y participaciones en beneficios	4.380	10.000
54 Rentas de inmuebles		600
55 Productos de concesiones y aprovecham. espec.		200.000
59 Otros ingresos Patrimoniales	200	20.000
5 INGRESOS PATRIMONIALES	4.680	4.318.700
61 De las demás inversiones reales		1.100.000
6 ENAJENACION DE INVERSIONES REALES		1.100.000
70 De la Administración del Estado	10.261.931	40.341.234
71 De Organismos Autonomos Administrativos		
79 Del Exterior	4.000	
7 TRANSFERENCIAS DE CAPITAL	10.265.931	40.341.234
80 Enajenación de Deuda Interior		
82 Reintegros de préstamos concedidos	15.100	5.770.700
83 Reintegro de depósitos y fianzas constituidos		
84 Enajenación de Acciones y Obligaciones		
87 Remanente de Tesorería	2.872.533	3.110.160
8 ACTIVOS FINANCIEROS	2.887.633	8.880.860
92 Préstamos recibidos		13.600.000
9 PASIVOS FINANCIEROS		13.600.000
TOTAL CONSOLIDADO	18.828.363	79.368.964
TOTAL TRANSFERENCIAS INTERNAS		
TOTAL SIN CONSOLIDAR	18.828.363	79.368.964

SECCION 22	SECCION 23	SECCION 24	SECCION 25	SECCION 26	TOTAL
37.662.760					617.063.616
37.662.760					617.063.616
24.000			29.000	1.612.704	2.880.115
47.725	53.429	255.137	33.000	3.373.377	9.505.221
		265.772			2.382.000
50		10.000		230.000	34.327.373
2.520		99.676		20.000	3.403.041
74.295	53.429	631.685	62.000	5.236.081	62.707.951
8.159.293		4.504.290	356.890	5.592.283	512.958.551
		17.033.250			142.847
					17.253.698
					676.333
					100
				100	4.234.641
				196.871	2.475
8.159.293		21.537.540	356.890	5.789.254	202.421
424.000		34		600	60.599
225.100		16.000			535.531.855
701.730		103	200		2.147.977
16.000		1.107	1.000		4.280.741
40.000		2.900			1.121.457
					32.587
					65.173
					215.245
					134.200
1.406.830		20.144	1.200	600	7.997.380
40.000					2.503.793
40.000					2.503.793
130.604	25.853	1.625.308	74.160	1.518.555	105.155.158
					255.900
130.604	25.853	1.625.308	74.160	1.518.555	4.000
126.000					105.415.058
632.500		37.000	1.120		311.026
20					8.354.875
20.000					120
231.807	36.297	550.135	130.279	1.491.851	20.000
1.010.327	36.297	687.135	121.399	1.491.851	19.373.011
					28.058.032
					13.600.000
					13.600.000
48.484.108	115.579	24.401.712	625.649	14.036.341	1.372.578.695
48.484.108	115.579	24.401.712	625.649	14.036.341	1.372.578.695



PRESUPUESTOS GENERALES DEL ESTADO
PARA EL AÑO ECONOMICO 1.986
ESTADO DE INGRESOS



ORGANISMOS AUTONOMOS ADMINISTRATIVOS

1.986

RESUMEN GENERAL POR ORGANISMOS Y ARTICULOS

PRESUPUESTOS GENERALES DEL ESTADO
ORGANISMOS AUTONOMOS ADMINISTRATIVOS
RESUMEN GENERAL POR ORGANISMOS Y ARTICULOS
DEL PRESUPUESTO DE INGRESOS (En miles de pesetas)

EJERCICIO PRESUPUESTARIO
1986

SECCION: 12 MINISTERIO DE ASUNTOS EXTERIORES

CAPITULOS Y ARTICULOS	ORGANISMOS	101	102	TOTAL
3-TASAS Y OTROS INGRESOS				
30-Venta de bienes		17.000	4.000	21.000
31-Prestación de servicios		2.500		2.500
38-Reintegros		100		100
39-Otros ingresos		12.000		12.000
TOTAL CAPITULO 3		31.800	4.000	35.800
4-TRANSFERENCIAS CORRIENTES				
40-De la Administración del Estado		1.825.559	143.871	1.969.430
44-De Empresas públicas y otros Entes públicos		500		500
TOTAL CAPITULO 4		1.826.059	143.871	1.969.930
7-TRANSFERENCIAS DE CAPITAL				
70-De la Administración del Estado		47.000		47.000
TOTAL CAPITULO 7		47.000		47.000
8-ACTIVOS FINANCIEROS				
87-Remanente de tesorería		81.531	3.044	84.575
TOTAL CAPITULO 8		81.531	3.044	84.575
TOTAL		1.986.190	150.915	2.137.105

PRESUPUESTOS GENERALES DEL ESTADO
ORGANISMOS AUTONOMOS ADMINISTRATIVOS
RESUMEN GENERAL POR ORGANISMOS Y ARTICULOS
DEL PRESUPUESTO DE INGRESOS (En miles de pesetas)

EJERCICIO PRESUPUESTARIO
1986

SECCION: 13 MINISTERIO DE JUSTICIA

CAPITULOS Y ARTICULOS	ORGANISMOS	104	105	TOTAL
1-IMPUESTOS DIRECTOS				
10-Sobre la renta			1.362.994	1.362.994
TOTAL CAPITULO 1			1.362.994	1.362.994
4-TRANSFERENCIAS CORRIENTES				
40-De la Administración del Estado		153.231		153.231
TOTAL CAPITULO 4		153.231		153.231
5-INGRESOS PATRIMONIALES				
50-Intereses de títulos y valores		100	42.000	42.100
51-Intereses de anticipos y préstamos concedidos			11.406	11.406
52-Intereses de depósitos			2.090	2.090
TOTAL CAPITULO 5		100	55.496	55.596
8-ACTIVOS FINANCIEROS				
80-Enajenación de Deuda Interior			185.000	185.000
82-Reintegro de préstamos concedidos			90.158	90.158
87-Remanente de tesorería		8.900		8.900
TOTAL CAPITULO 8		8.900	275.158	284.058
TOTAL		162.231	1.693.648	1.855.879

PRESUPUESTOS GENERALES DEL ESTADO
ORGANISMOS AUTONOMOS ADMINISTRATIVOS
RESUMEN GENERAL POR ORGANISMOS Y ARTICULOS
DEL PRESUPUESTO DE INGRESOS (En miles de pesetas)

EJERCICIO PRESUPUESTARIO
1 9 8 6

SECCION: 14 MINISTERIO DE DEFENSA

CAPITULOS Y ARTICULOS	ORGANISMOS	101	104	106
1-IMPUESTOS DIRECTOS				
10-Sobre la renta				
TOTAL CAPITULO 1				
3-TASAS Y OTROS INGRESOS				
30-Venta de bienes		420.000	239.750	
31-Prestación de servicios		5.635		3.800
39-Otros ingresos		94.500		
TOTAL CAPITULO 3		520.135	239.750	3.800
4-TRANSFERENCIAS CORRIENTES				
40-De la Administración del Estado				97.321
41-De Organismos Autonomos Administrativos				
44-De Empresas publicas y otros Entes publicos				
TOTAL CAPITULO 4				97.321
5-INGRESOS PATRIMONIALES				
50-Intereses de títulos y valores		420		
51-Intereses de anticipos y prestamos concedidos				
52-Intereses de depósitos		11.550		
53-Dividendos y participaciones en beneficios				
54-Rentas de inmuebles				
59-Otros ingresos patrimoniales		5.523		
TOTAL CAPITULO 5		17.493		
6-ENAJENACION DE INVERSIONES REALES				
60-De terrenos				
TOTAL CAPITULO 6				
7-TRANSFERENCIAS DE CAPITAL				
70-De la Administración del Estado				
TOTAL CAPITULO 7				
8-ACTIVOS FINANCIEROS				
80-Enajenación de Deuda Interior		26		
82-Reintegro de prestamos concedidos		1.528.326		
83-Reintegro de depósitos y fianzas constituidos				10.579
87-Remanente de tesorería				
TOTAL CAPITULO 8		1.528.352		10.579
TOTAL		2.065.980	239.750	111.700

PRESUPUESTOS GENERALES DEL ESTADO
ORGANISMOS AUTONOMOS ADMINISTRATIVOS
RESUMEN GENERAL POR ORGANISMOS Y ARTICULOS
DEL PRESUPUESTO DE INGRESOS (En miles de pesetas)

EJERCICIO PRESUPUESTARIO

1986

107	108	110	111	112	113	TOTAL
					21.870.462	21.870.462
					21.870.462	21.870.462
	800 107.522		55.868	1.276.667		660.550 1.449.492 94.500
	108.322		55.868	1.276.667		2.204.842
45.261			73.510 142.607	1.949.490		2.165.582 142.607 652.743
		652.743				652.743
45.261		652.743	216.117	1.949.490		2.960.832
					1.620.000 100 400.000 100	1.620.420 100 411.562 100
		12		1.600		1.600 5.923
					400	
		12		1.800	2.020.800	2.029.708
1.362.979						1.362.979
1.362.979						1.362.979
			258.324	5.523.310		5.781.634
			258.324	5.523.310		5.781.634
					171.800 100	26 1.700.126 100
372.239	1.443	156.599		160.238	6.630.233	7.331.331
372.239	1.443	156.599		160.238	6.802.133	8.031.583
1.780.479	109.755	609.354	530.309	8.911.305	30.893.195	48.251.837

PRESUPUESTOS GENERALES DEL ESTADO
 ORGANISMOS AUTONOMOS ADMINISTRATIVOS
 RESUMEN GENERAL POR ORGANISMOS Y ARTICULOS
 DEL PRESUPUESTO DE INGRESOS (En miles de pesetas)

EJERCICIO PRESUPUESTARIO
1986

SECCION: 15 MINISTERIO DE ECONOMIA Y HACIENDA

CAPITULOS Y ARTICULOS	ORGANISMOS	102	103	
3-TASAS Y OTROS INGRESOS				
38-Reintegros				
39-Otros Ingresos		14.240		
TOTAL CAPITULO 3		14.240		
4-TRANSFERENCIAS CORRIENTES				
40-De la Administración del Estado			4.625.438	
46-De Corporaciones Locales			4.239.371	
TOTAL CAPITULO 4			8.864.809	
7-TRANSFERENCIAS DE CAPITAL				
70-De la Administración del Estado				
TOTAL CAPITULO 7				
8-ACTIVOS FINANCIEROS				
82-Reintegro de préstamos concedidos			1.262.947	
87-Remanente de tesorería				
TOTAL CAPITULO 8			1.262.947	
TOTAL		14.240	10.121.756	

PRESUPUESTOS GENERALES DEL ESTADO
ORGANISMOS AUTONOMOS ADMINISTRATIVOS
RESUMEN GENERAL POR ORGANISMOS Y ARTICULOS
DEL PRESUPUESTO DE INGRESOS (En miles de pesetas)

EJERCICIO PRESUPUESTARIO
1 9 8 6

104	TOTAL					
2.000	2.000					
	14.240					
2.000	16.240					
2.377.166	7.002.604					
	4.233.371					
2.377.166	11.235.975					
1.105.293	1.105.293					
1.105.293	1.105.293					
3.100	3.100					
558.830	1.821.777					
561.930	1.824.877					
4.046.388	14.162.385					

PRESUPUESTOS GENERALES DEL ESTADO
 ORGANISMOS AUTÓNOMOS ADMINISTRATIVOS
 RESUMEN GENERAL POR ORGANISMOS Y ARTICULOS
 DEL PRESUPUESTO DE INGRESOS (En miles de pesetas)

EJERCICIO PRESUPUESTARIO
1 9 8 6

SECCION: 16 MINISTERIO DEL INTERIOR

CAPITULOS Y ARTICULOS	ORGANISMOS	101	TOTAL
3-TASAS Y OTROS INGRESOS			
32-Tasas fiscales		2.382.000	2.382.000
33-Tributos parafiscales		11.658.500	11.658.500
38-Reintegros		20.000	20.000
39-Otros ingresos		9.700.000	9.700.000
TOTAL CAPITULO 3		23.760.500	23.760.500
5-INGRESOS PATRIMONIALES			
59-Otros ingresos patrimoniales		54.000	54.000
TOTAL CAPITULO 5		54.000	54.000
8-ACTIVOS FINANCIEROS			
82-Reintegro de préstamos concedidos		45.000	45.000
87-Remanente de tesorería		142.096	142.096
TOTAL CAPITULO 8		187.096	187.096
TOTAL		24.001.596	24.001.596

PRESUPUESTOS GENERALES DEL ESTADO
 ORGANISMOS AUTÓNOMOS ADMINISTRATIVOS
 RESUMEN GENERAL POR ORGANISMOS Y ARTICULOS
 DEL PRESUPUESTO DE INGRESOS (En miles de pesetas)

EJERCICIO PRESUPUESTARIO
1 9 8 6

SECCION: 17 MINISTERIO DE OBRAS PUBLICAS Y URBANISMO

CAPITULOS Y ARTICULOS	ORGANISMOS	104	TOTAL
3-TASAS Y OTROS INGRESOS			
30-Venta de bienes		12.700	12.700
31-Prestación de servicios		1.366.600	1.366.600
38-Reintegros		56	56
39-Otros ingresos		17.112	17.112
TOTAL CAPITULO 3		1.396.468	1.396.468
4-TRANSFERENCIAS CORRIENTES			
40-De la Administración del Estado		900.000	900.000
43-De O.D.AA. Comerc., Industriales o Financieros		220.448	220.448
44-De Empresas públicas y otros Entes públicos		15.090	15.090
TOTAL CAPITULO 4		1.135.538	1.135.538
7-TRANSFERENCIAS DE CAPITAL			
70-De la Administración del Estado		697.516	697.516
TOTAL CAPITULO 7		697.516	697.516
8-ACTIVOS FINANCIEROS			
82-Reintegro de préstamos concedidos		2.556	2.556
87-Remanente de tesorería		9.253	9.253
TOTAL CAPITULO 8		11.809	11.809
TOTAL		3.241.331	3.241.331

PRESUPUESTOS GENERALES DEL ESTADO
ORGANISMOS AUTÓNOMOS ADMINISTRATIVOS
RESUMEN GENERAL POR ORGANISMOS Y ARTICULOS
DEL PRESUPUESTO DE INGRESOS (En miles de pesetas)

EJERCICIO PRESUPUESTARIO
1986

SECCION: 18 MINISTERIO DE EDUCACION Y CIENCIA

CAPITULOS Y ARTICULOS	ORGANISMOS	103	106	107
3-TASAS Y OTROS INGRESOS				
30-Venta de bienes			108.244	
31-Prestacion de servicios			662.200	783.000
33-Tributos parafiscales			825.400	
38-Reintegros	10.000		16.500	
39-Otros ingresos	100		6.470	
TOTAL CAPITULO 3	10.100	1.530.814	783.000	
4-TRANSFERENCIAS CORRIENTES				
40-De la Administracion del Estado			13.471.413	430.912
41-De Organismos Autonomos Administrativos				
46-De Corporaciones Locales				
47-De Empresas privadas				
48-De Familias e Instituc. sin fines de lucro				
TOTAL CAPITULO 4			13.471.413	430.912
5-INGRESOS PATRIMONIALES				
50-Intereses de titulos y valores			150	
52-Intereses de depositos				
54-Rentas de inmuebles			360	
55-Productos de concesiones y aprovecham. espec.				
59-Otros ingresos patrimoniales				
TOTAL CAPITULO 5			510	
7-TRANSFERENCIAS DE CAPITAL				
70-De la Administracion del Estado	35.001.526		2.534.727	
71-De Organismos Autonomos Administrativos				
TOTAL CAPITULO 7	35.001.526	2.534.727		
8-ACTIVOS FINANCIEROS				
82-Reintegro de prestamos concedidos	2.315		5.300	
87-Remanente de tesoreria	44.143		600.000	6.569
TOTAL CAPITULO 8	46.458	805.300		6.569
TOTAL		35.088.084	18.232.784	1.220.481

PRESUPUESTOS GENERALES DEL ESTADO
ORGANISMOS AUTÓNOMOS ADMINISTRATIVOS
RESUMEN GENERAL POR ORGANISMOS Y ARTICULOS
DEL PRESUPUESTO DE INGRESOS (En miles de pesetas)

EJERCICIO PRESUPUESTARIO
1986

108	110	115	118	117	118	119
200	200	200	400	400	800	400
259.910	8.520	23.217	41.079	403.351	75.000	24.872
3.020	157.128	248.181	403.351	338.364	1.140.632	513.019
262.930	165.648	271.398	444.330	338.784	1.216.432	538.291
1.135.704	801.205	1.431.798	2.057.218	1.720.294	4.701.886	2.785.126
1.135.704	801.205	1.431.798	2.057.218	1.720.294	4.701.886	2.785.126
250	100	100	200	200	400	200
250	100	100	200	200	479	1.518
12.338	9.466	17.763	24.145	15.530	58.609	28.507
12.338	9.466	42.763	24.145	17.430	83.809	53.807
200	1.000	15.000	10.000	500	500	30.000
20.000	10.000	15.000	10.000	15.000	40.000	30.000
20.200	11.000	15.000	10.000	15.500	40.500	30.000
1.431.822	1.087.818	1.761.258	2.536.391	2.092.188	8.042.906	3.408.440

PRESUPUESTOS GENERALES DEL ESTADO

ORGANISMOS AUTONOMOS ADMINISTRATIVOS

RESUMEN GENERAL POR ORGANISMOS Y ARTICULOS

DEL PRESUPUESTO DE INGRESOS (En miles de pesetas)

EJERCICIO PRESUPUESTARIO

1986

SECCION: 18 MINISTERIO DE EDUCACION Y CIENCIA

CAPITULOS Y ARTICULOS	ORGANISMOS	120	121	122
3-TASAS Y OTROS INGRESOS				
30-Venta de bienes		200	200	6.000
31-Prestacion de servicios			19.675	238.000
33-Tributos parafiscales		117.904	257.145	3.377.943
38-Reintegros				5.000
39-Otros ingresos				4.000
TOTAL CAPITULO 3		118.104	277.020	3.630.943
4-TRANSFERENCIAS CORRIENTES				
40-De la Administracion del Estado		1.018.186	1.162.496	9.758.949
41-De Organismos Autonomos Administrativos				
46-De Corporaciones Locales				
47-De Empresas privadas				
48-De Familias e Instituc. sin fines de lucro				
TOTAL CAPITULO 4		1.018.186	1.162.496	9.758.949
5-INGRESOS PATRIMONIALES				
50-Intereses de titulos y valores				50
52-Intereses de depositos				5
54-Rentas de inmuebles				5.000
55-Productos de concesiones y aprovecham. espec.		100	300	6.000
59-Otros ingresos patrimoniales				
TOTAL CAPITULO 5		100	300	11.055
7-TRANSFERENCIAS DE CAPITAL				
70-De la Administracion del Estado		9.786	15.636	126.686
71-De Organismos Autonomos Administrativos		25.000	15.000	25.000
TOTAL CAPITULO 7		34.786	30.636	151.686
8-ACTIVOS FINANCIEROS				
82-Reintegro de prestamos concedidos				21.200
87-Remanente de tesoreria		15.000	15.000	100.000
TOTAL CAPITULO 8		15.000	15.000	121.200
TOTAL		1.186.176	1.485.452	13.683.833

PRESUPUESTOS GENERALES DEL ESTADO
ORGANISMOS AUTONOMOS ADMINISTRATIVOS
RESUMEN GENERAL POR ORGANISMOS Y ARTICULOS
DEL PRESUPUESTO DE INGRESOS (En miles de pesetas)

EJERCICIO PRESUPUESTARIO
1986

123	124	125	126	127	128	129
800	1.700	400	400	400	4.000	1.727
35.000	550	36.676	39.363	73.299	48.064	37.960
713.882	1.798.650	420.942	574.446	704.873	613.098	250.308
					1.500	1.000
					500	1.100
749.882	1.800.900	458.018	614.209	778.572	667.162	262.095
3.402.058	6.284.661	1.925.578	2.224.137	2.900.810	2.763.800	1.323.924
3.402.058	6.284.661	1.925.578	2.224.137	2.900.810	2.763.800	1.323.924
			46	200		2.700
400	800	200	200	60	135	1.148
				1.000	955	
				68		
400	800	200	246	1.328	990	3.848
44.675	84.032	22.763	29.464	30.421	35.953	13.721
25.000	25.000		25.000		14.000	
69.675	109.032	22.763	54.464	30.421	49.953	13.721
1.000						2.000
25.000	65.000	15.000	30.000	20.000	20.000	10.000
26.000	65.000	15.000	30.000	20.000	20.000	12.000
4.247.818	8.280.393	2.421.559	2.923.056	3.731.131	3.601.905	1.645.588

PRESUPUESTOS GENERALES DEL ESTADO

ORGANISMOS AUTÓNOMOS ADMINISTRATIVOS
RESUMEN GENERAL POR ORGANISMOS Y ARTICULOS
DEL PRESUPUESTO DE INGRESOS (En miles de pesetas)

EJERCICIO PRESUPUESTARIO

1986

SECCION: 18 MINISTERIO DE EDUCACION Y CIENCIA

CAPITULOS Y ARTICULOS	ORGANISMOS	130	131	134
3-TASAS Y OTROS INGRESOS				
30-Venta de bienes		800	6.000	735
31-Prestacion de servicios		1.484	46.052	54.951
33-Tributos parafiscales		1.249.993	1.251.629	746.462
38-Reintegros				
39-Otros ingresos				
TOTAL CAPITULO 3		1.248.277	1.303.681	802.148
4-TRANSFERENCIAS CORRIENTES				
40-De la Administracion del Estado		3.884.750	4.135.247	2.909.138
41-De Organismos Autonomos Administrativos			240	
46-De Corporaciones Locales			970	
47-De Empresas privadas			2.375	
48-De Familias e Instituc. sin fines de lucro		3.300	2.250	
TOTAL CAPITULO 4		3.888.050	4.141.082	2.909.138
5-INGRESOS PATRIMONIALES				
50-Intereses de titulos y valores			215	
52-Intereses de depositos		64		
54-Rentas de inmuebles		40		
55-Productos de concesiones y aprovecham. espec.		20		1.260
59-Otros ingresos patrimoniales		400	948	448
TOTAL CAPITULO 5		524	1.181	1.708
7-TRANSFERENCIAS DE CAPITAL				
70-De la Administracion del Estado		61.694	66.374	40.547
71-De Organismos Autonomos Administrativos		25.000		
TOTAL CAPITULO 7		86.694	66.374	40.547
8-ACTIVOS FINANCIEROS				
82-Reintegro de prestamos concedidos			2.200	
87-Remanente de tesoreria		25.000	25.000	10.000
TOTAL CAPITULO 8		25.000	27.200	10.000
TOTAL		5.248.545	5.539.488	3.763.541

PRESUPUESTOS GENERALES DEL ESTADO
ORGANISMOS AUTONOMOS ADMINISTRATIVOS
RESUMEN GENERAL POR ORGANISMOS Y ARTICULOS
DEL PRESUPUESTO DE INGRESOS (En miles de pesetas)

EJERCICIO PRESUPUESTARIO
1 9 8 6

135	136	137	138	TOTAL		
800	180.000	110	200	315.316		
52.556		30.632		2.332.150		
1.103.135	1.203.895	56.207	108.427	18.428.924		
				37.020		
				14.170		
1.155.491	1.353.895	86.949	108.627	21.127.880		
3.247.552	1.537.715	378.394	661.284	78.164.233		
				240		
				970		
				2.375		
				5.550		
3.247.552	1.537.715	378.394	661.284	78.173.355		
				823		
2.450				3.745		
400		120	100	9.573		
				14.867		
				77		
2.850		120	100	29.085		
57.758	6.488	4.573	306.488	38.659.670		
				255.900		
57.758	6.488	4.573	306.488	38.915.570		
				43.715		
35.000	7.500			1.214.712		
	10.000	2.000	2.000			
35.000	17.500	2.000	2.000	1.258.427		
4.499.651	2.945.593	472.036	1.078.499	139.504.030		

PRESUPUESTOS GENERALES DEL ESTADO
ORGANISMOS AUTONOMOS ADMINISTRATIVOS
RESUMEN GENERAL POR ORGANISMOS Y ARTICULOS
DEL PRESUPUESTO DE INGRESOS (En miles de pesetas)

EJERCICIO PRESUPUESTARIO
1986

SECCION: 19 MINISTERIO DE TRABAJO Y SEGURIDAD SOCIAL

CAPITULOS Y ARTICULOS	ORGANISMOS	101	102	104
1-IMPUESTOS DIRECTOS				
10-Sobre la renta		485.261.400	70.906.000	
TOTAL CAPITULO 1		485.261.400	70.906.000	
3-TASAS Y OTROS INGRESOS				
30-Venta de bienes		10.800		8.000
31-Prestacion de servicios		1.761		24.000
33-Tributos parafiscales				
38-Reintegros		240	3.000.000	15.000
39-Otros ingresos		20.952		
TOTAL CAPITULO 3		33.753	3.000.000	47.000
4-TRANSFERENCIAS CORRIENTES				
40-De la Administracion del Estado		386.304.000		4.204.135
TOTAL CAPITULO 4		386.304.000		4.204.135
5-INGRESOS PATRIMONIALES				
51-Intereses de anticipos y prestamos concedidos		135		
52-Intereses de depositos			1.877	50
54-Rentas de inmuebles				
55-Productos de concesiones y aprovecham. espec		378		
59-Otros ingresos patrimoniales		54.000		
TOTAL CAPITULO 5		54.513	1.877	50
6-ENAJENACION DE INVERSIONES REALES				
61-De las demas inversiones reales		241		573
TOTAL CAPITULO 6		241		573
7-TRANSFERENCIAS DE CAPITAL				
70-De la Administracion del Estado		4.341.700		544.700
TOTAL CAPITULO 7		4.341.700		544.700
8-ACTIVOS FINANCIEROS				
82-Reintegro de prestamos concedidos				19.000
87-Remanente de tesoreria				397.305
TOTAL CAPITULO 8				350.305
TOTAL		875.995.607	73.907.877	5.146.762

PRESUPUESTOS GENERALES DEL ESTADO
ORGANISMOS AUTONOMOS ADMINISTRATIVOS
RESUMEN GENERAL POR ORGANISMOS Y ARTICULOS
DEL PRESUPUESTO DE INGRESOS (En miles de pesetas)

EJERCICIO PRESUPUESTARIO
1 9 8 6

105	TOTAL					
	556.167.400					
	556.167.400					
500	19.300					
	25.761					
1.712.889	1.712.889					
4.000	3.019.240					
64.879	85.831					
1.782.288	-4.863.021					
	390.508.135					
	390.508.135					
	135					
	1.927					
10.500	10.500					
	378					
	54.000					
10.500	66.940					
	814					
	814					
	4.886.400					
	4.886.400					
800	13.800					
	337.305					
800	351.105					
1.793.558	956.643.818					

PRESUPUESTOS GENERALES DEL ESTADO
ORGANISMOS AUTONOMOS ADMINISTRATIVOS
RESUMEN GENERAL POR ORGANISMOS Y ARTICULOS
DEL PRESUPUESTO DE INGRESOS (En miles de pesetas)

EJERCICIO PRESUPUESTARIO

1986

SECCION: 20 MINISTERIO DE INDUSTRIA Y ENERGIA

CAPITULOS Y ARTICULOS	ORGANISMOS	101	102	104
3-TASAS Y OTROS INGRESOS				
30-Venta de bienes		9.700	125.400	
31-Prestación de servicios		211.700		152.553
33-Tributos parafiscales			1.396.000	
38-Reintegros				
39-Otros ingresos		5.000		
TOTAL CAPITULO 3		226.400	1.511.400	152.553
4-TRANSFERENCIAS CORRIENTES				
40-De la Administración del Estado		3.120.439		55.283
49-Del exterior			80.000	
TOTAL CAPITULO 4		3.120.439	80.000	55.283
5-INGRESOS PATRIMONIALES				
53-Dividendos y participaciones en beneficios				
59-Otros ingresos patrimoniales		200		
TOTAL CAPITULO 5		200		
7-TRANSFERENCIAS DE CAPITAL				
70-De la Administración del Estado		3.180.927		
79-Del exterior				
TOTAL CAPITULO 7		3.180.927		
8-ACTIVOS FINANCIEROS				
82-Reintegro de préstamos concedidos		10.000		
87-Remanente de tesorería		1.395.959	19.973	10.422
TOTAL CAPITULO 8		1.405.959	19.973	10.422
TOTAL		7.833.925	1.691.373	218.258

PRESUPUESTOS GENERALES DEL ESTADO
ORGANISMOS AUTÓNOMOS ADMINISTRATIVOS
RESUMEN GENERAL POR ORGANISMOS Y ARTICULOS
DEL PRESUPUESTO DE INGRESOS (En miles de pesetas)

EJERCICIO PRESUPUESTARIO
1 9 8 6

105	106	108	TOTAL			
10.000	79.000	19.100 11.747	164.200 455.000			
		22.000 2.434	1.385.000 22.000 7.434			
10.000	79.000	55.251	2.034.634			
		399.863	3.575.585 60.000			
		399.863	3.635.585			
880		3.500	4.380 200			
880		3.500	4.580			
1.044.935	3.478.521	2.557.548 4.000	10.261.931 4.000			
1.044.935	3.478.521	2.561.548	10.265.931			
969.579	145.135	5.100 331.465	15.100 2.872.533			
969.579	145.135	336.565	2.887.633			
2.025.394	3.702.656	3.358.757	18.828.363			

PRESUPUESTOS GENERALES DEL ESTADO**ORGANISMOS AUTONOMOS ADMINISTRATIVOS
RESUMEN GENERAL POR ORGANISMOS Y ARTICULOS
DEL PRESUPUESTO DE INGRESOS** (En miles de pesetas)

EJERCICIO PRESUPUESTARIO

1986

SECCION: 21 MINISTERIO DE AGRICULTURA, PESCA Y ALIMENTACION

CAPITULOS Y ARTICULOS	ORGANISMOS	102	104	106
3-TASAS Y OTROS INGRESOS				
30-Venta de bienes		1.354	2.160	17.271
31-Prestacion de servicios			1.050	
33-Tributos parafiscales		3.100	10.100	
38-Reintegros		300	1.675	4.000
39-Otros ingresos		20.000	600	405
TOTAL CAPITULO 3		24.754	15.585	21.676
4-TRANSFERENCIAS CORRIENTES				
40-De la Administracion del Estado		1.438.608	376.432	653.380
44-De Empresas publicas y otros Entes publicos				100
45-De Comunidades Autonomas				
46-De Corporaciones Locales				
49-De exterior		99		
TOTAL CAPITULO 4		1.438.707	376.432	853.480
5-INGRESOS PATRIMONIALES				
50-Intereses de titulos y valores				
51-Intereses de anticipos y prestamos concedidos				
52-Intereses de depositos				
53-Dividendos y participaciones en beneficios				
54-Rentas de inmuebles				
55-Productos de concesiones y aprovecham. espec.				
59-Otros ingresos patrimoniales				
TOTAL CAPITULO 5				
6-ENAJENACION DE INVERSIONES REALES				
60-De terrenos				
61-De las demas inversiones reales				
TOTAL CAPITULO 6				
7-TRANSFERENCIAS DE CAPITAL				
70-De la Administracion del Estado		1.264.943	927.183	3.138.172
TOTAL CAPITULO 7		1.264.943	927.183	3.138.172
8-ACTIVOS FINANCIEROS				
82-Reintegro de prestamos concedidos		3.700	500	
87-Remanente de tesoreria		158.793	125.345	250.000
TOTAL CAPITULO 8		162.493	125.845	250.000
9-PASIVOS FINANCIEROS				
92-Prestamos recibidos				
TOTAL CAPITULO 9				
TOTAL		2.890.897	1.445.053	4.063.328

PRESUPUESTOS GENERALES DEL ESTADO
ORGANISMOS AUTÓNOMOS ADMINISTRATIVOS
RESUMEN GENERAL POR ORGANISMOS Y ARTICULOS
DEL PRESUPUESTO DE INGRESOS (En miles de pesetas)

EJERCICIO PRESUPUESTARIO
1 9 8 6

108	109	110	TOTAL			
560			21.345			
110.000			111.050			
1.100	661.080		874.288			
2.263	55.500		62.575			
	80.000	39.450	142.718			
113.923	996.580	39.450	1.211.976			
6.826.304	225.761	386.510	9.906.995			
8.000			8.000			
	500		100			
	500		500			
	500		599			
6.834.304	226.761	386.510	9.916.194			
60.000			60.000			
38.000	3.990.000		4.028.000			
100			100			
600	10.000		10.000			
	200.000		600			
	20.000		200.000			
			20.000			
98.700	4.220.000		4.318.700			
	385.000		385.000			
	715.000		715.000			
	1.100.000		1.100.000			
68.289	33.448.892	1.493.755	40.341.234			
68.289	33.448.892	1.493.755	40.341.234			
1.300	5.765.200		5.770.700			
1.639.619	732.481	203.922	3.110.160			
1.640.919	6.497.681	203.922	6.880.860			
	13.600.000		13.600.000			
	13.600.000		13.600.000			
8.756.135	80.089.914	2.123.637	79.368.964			

PRESUPUESTOS GENERALES DEL ESTADO
ORGANISMOS AUTÓNOMOS ADMINISTRATIVOS
RESUMEN GENERAL POR ORGANISMOS Y ARTICULOS
DEL PRESUPUESTO DE INGRESOS. (En miles de pesetas)

EJERCICIO PRESUPUESTARIO
1 9 8 6

SECCION: 22 MINISTERIO DE LA PRESIDENCIA

CAPITULOS Y ARTICULOS	ORGANISMOS	101	102
1-IMPUESTOS DIRECTOS			
10-Sobre la renta			37.662.760
TOTAL CAPITULO 1			37.662.760
3-TASAS Y OTROS INGRESOS			
30-Venta de bienes		4.000	
31-Prestación de servicios		47.725	
38-Rentados			50
39-Otros ingresos		2.500	20
TOTAL CAPITULO 3		54.225	70
4-TRANSFERENCIAS CORRIENTES			
40-De la Administración del Estado		576.057	7.431.158
TOTAL CAPITULO 4		576.057	7.431.158
5-INGRESOS PATRIMONIALES			
50-Intereses de títulos y valores			424.000
51-Intereses de anticipos y préstamos concedidos			225.100
52-Intereses de depósitos			701.730
53-Dividendos y participaciones en beneficios			16.000
54-Rentas de inmuebles			40.000
TOTAL CAPITULO 5			1.406.830
6-ENAJENACION DE INVERSIONES REALES			
61-De las demás inversiones reales			40.000
TOTAL CAPITULO 6			40.000
7-TRANSFERENCIAS DE CAPITAL			
70-De la Administración del Estado		50.161	
TOTAL CAPITULO 7		50.161	
8-ACTIVOS FINANCIEROS			
80-Enajenación de Deuda Interior			126.000
82-Reintegro de préstamos concedidos		500	632.000
83-Reintegro de depósitos y fianzas constituidos			20
84-Enajenación de acciones y obligaciones			20.000
87-Remanente de tesorería		40.000	131.930
TOTAL CAPITULO 8		40.500	909.950
TOTAL		720.943	47.450.768

PRESUPUESTOS GENERALES DEL ESTADO
ORGANISMOS AUTONOMOS ADMINISTRATIVOS
RESUMEN GENERAL POR ORGANISMOS Y ARTICULOS
DEL PRESUPUESTO DE INGRESOS (En miles de pesetas)

EJERCICIO PRESUPUESTARIO
1 9 8 6

103	TOTAL				
	37.662.760				
	37.662.760				
20.000	24.000				
	47.725				
	50				
	2.520				
20.000	74.295				
152.078	8.159.293				
152.078	8.159.293				
	424.000				
	225.100				
	701.730				
	16.000				
	40.000				
	1.408.830				
	40.000				
	40.000				
80.443	130.804				
80.443	130.804				
	126.000				
	632.500				
	20				
	20.000				
59.877	231.807				
59.877	1.010.327				
312.398	48.484.108				

PRESUPUESTOS GENERALES DEL ESTADO
ORGANISMOS AUTONOMOS ADMINISTRATIVOS
RESUMEN GENERAL POR ORGANISMOS Y ARTICULOS
DEL PRESUPUESTO DE INGRESOS (En miles de pesetas)

EJERCICIO PRESUPUESTARIO
1 9 8 6

SECCION: 23 MINISTERIO DE TRANSPORTES, TURISMO Y COMUNICACIONES

CAPITULOS Y ARTICULOS	ORGANISMOS	104	TOTAL
3-TASAS Y OTROS INGRESOS			
31-Prestación de servicios		53.429	53.429
TOTAL CAPITULO 3		53.429	53.429
7-TRANSFERENCIAS DE CAPITAL			
70-De la Administración del Estado		25.853	25.853
TOTAL CAPITULO 7		25.853	25.853
8-ACTIVOS FINANCIEROS			
87-Remanente de tesorería		36.297	36.297
TOTAL CAPITULO 8		36.297	36.297
TOTAL		115.579	115.579

PRESUPUESTOS GENERALES DEL ESTADO
ORGANISMOS AUTONOMOS ADMINISTRATIVOS
RESUMEN GENERAL POR ORGANISMOS Y ARTICULOS
DEL PRESUPUESTO DE INGRESOS (En miles de pesetas)

EJERCICIO PRESUPUESTARIO
1 9 8 6

SECCION: 24 MINISTERIO DE CULTURA

CAPITULOS Y ARTICULOS	ORGANISMOS	105	107	108
3-TASAS Y OTROS INGRESOS				
31-Prestacion de servicios			3.000	18.976
33-Tributos parafiscales		266.772		
38-Reintegros		10.000		
39-Otros ingresos		1.065		7.944
TOTAL CAPITULO 3		277.837	3.000	26.920
4-TRANSFERENCIAS CORRIENTES				
40-De la Administracion del Estado			654.914	3.267.933
43-De OO.AA. Comerc., Industriales o Financieros		17.033.250		
TOTAL CAPITULO 4		17.033.250	654.914	3.267.833
5-INGRESOS PATRIMONIALES				
50-Intereses de titulos y valores				
51-Intereses de anticipos y prestamos concedidos		16.000		
52-Intereses de depositos				
53-Dividendos y participaciones en beneficios				
54-Rentas de inmuebles		2.900		
TOTAL CAPITULO 5		18.900		
7-TRANSFERENCIAS DE CAPITAL				
70-De la Administracion del Estado			83.707	501.301
TOTAL CAPITULO 7			83.707	501.301
8-ACTIVOS FINANCIEROS				
82-Reintegro de prestamos concedidos		37.000		
87-Remanente de tesoreria		537.557	7.576	5.000
TOTAL CAPITULO 8		574.557	7.576	5.000
TOTAL		17.904.544	749.199	3.801.154

PRESUPUESTOS GENERALES DEL ESTADO
ORGANISMOS AUTONOMOS ADMINISTRATIVOS
RESUMEN GENERAL POR ORGANISMOS Y ARTICULOS
DEL PRESUPUESTO DE INGRESOS (En miles de pesetas)

EJERCICIO PRESUPUESTARIO
1986

109	TOTAL					
233.161	255.137					
	266.772					
	10.000					
90.667	99.676					
323.828	631.588					
581.443	4.504.290					
	17.033.250					
581.443	21.637.540					
34	34					
	16.000					
103	103					
1.107	1.107					
	2.900					
1.244	20.144					
1.040.300	1.625.308					
1.040.300	1.625.308					
	37.000					
	550.135					
	587.135					
1.946.615	24.401.712					

PRESUPUESTOS GENERALES DEL ESTADO

ORGANISMOS AUTÓNOMOS ADMINISTRATIVOS
RESUMEN GENERAL POR ORGANISMOS Y ARTICULOS
DEL PRESUPUESTO DE INGRESOS (En miles de pesetas)

EJERCICIO PRESUPUESTARIO

1986

SECCION: 25 MINISTERIO DE ADMINISTRACION TERRITORIAL

CAPITULOS Y ARTICULOS	ORGANISMOS	101	TOTAL
3-TASAS Y OTROS INGRESOS			
30-Venta de bienes		29.000	29.000
31-Prestación de servicios		33.000	33.000
TOTAL CAPITULO 3		62.000	62.000
4-TRANSFERENCIAS CORRIENTES			
40-De la Administración del Estado		356.890	356.890
TOTAL CAPITULO 4		356.890	356.890
5-INGRESOS PATRIMONIALES			
52-Intereses de depósitos		200	200
53-Dividendos y participaciones en beneficios		1.000	1.000
TOTAL CAPITULO 5		1.200	1.200
7-TRANSFERENCIAS DE CAPITAL			
70-De la Administración del Estado		74.160	74.160
TOTAL CAPITULO 7		74.160	74.160
8-ACTIVOS FINANCIEROS			
82-Reintegro de préstamos concedidos		1.120	1.120
87-Remanente de tesorería		130.279	130.279
TOTAL CAPITULO 8		131.399	131.399
TOTAL		625.649	625.649

PRESUPUESTOS GENERALES DEL ESTADO

ORGANISMOS AUTÓNOMOS ADMINISTRATIVOS
RESUMEN GENERAL POR ORGANISMOS Y ARTICULOS
DEL PRESUPUESTO DE INGRESOS (En miles de pesetas)

EJERCICIO PRESUPUESTARIO

1986

SECCION: 26 MINISTERIO DE SANIDAD Y CONSUMO

CAPITULOS Y ARTICULOS	ORGANISMOS	101	102	TOTAL
3-TASAS Y OTROS INGRESOS				
30-Venta de bienes		1.611.204	1.500	1.612.704
31-Prestación de servicios		3.373.377		3.373.377
38-Reintegros		230.000		230.000
39-Otros ingresos		20.000		20.000
TOTAL CAPITULO 3		5.234.581	1.500	5.236.081
4-TRANSFERENCIAS CORRIENTES				
40-De la Administración del Estado		5.271.283	321.000	5.592.283
47-De Empresas privadas		100		100
48-De Familias e Instituc. sin fines de lucro		196.871		196.871
TOTAL CAPITULO 4		5.468.254	321.000	5.789.254
5-INGRESOS PATRIMONIALES				
50-Intereses de títulos y valores		600		600
TOTAL CAPITULO 5		600		600
7-TRANSFERENCIAS DE CAPITAL				
70-De la Administración del Estado		1.480.960	37.595	1.518.555
TOTAL CAPITULO 7		1.480.960	37.595	1.518.555
8-ACTIVOS FINANCIEROS				
87-Remanente de tesorería		1.417.000	74.851	1.491.851
TOTAL CAPITULO 8		1.417.000	74.851	1.491.851
TOTAL		13.601.395	434.946	14.036.341

PRESUPUESTOS GENERALES DEL ESTADO
PARA EL AÑO ECONOMICO 1.986
ESTADO DE GASTOS



ORGANISMOS AUTONOMOS ADMINISTRATIVOS

1.986

RESUMEN GENERAL
POR
ORGANISMOS Y CAPITULOS



PRESUPUESTOS GENERALES DEL ESTADO

ESTADO DE GASTOS ORGANISMOS AUTONOMOS ADMINISTRATIVOS
RESUMEN GENERAL POR ORGANISMOS Y CAPITULOS
(Miles de pesetas)

EJERCICIO PRESUPUESTARIO

1.986

SERVICIOS	CAPITULO 1	CAPITULO 2
SECCION 12 MINISTERIO DE ASUNTOS EXTERIORES		
101 INSTITUTO DE COOPERACION IBEROAMERICANA	615.488	1.039.823
102 INSTITUTO HISPANARABE DE CULTURA	98.580	41.435
TOTAL SECCION	714.068	1.081.458
SECCION 13 MINISTERIO DE JUSTICIA		
104 CENTRO DE ESTUDIOS JUDICIALES	84.504	77.727
105 MUTUALIDAD GENERAL JUDICIAL	74.802	1.129.611
TOTAL SECCION	159.306	1.207.338
SECCION 14 MINISTERIO DE DEFENSA		
101 FONDO CENTRAL DE ATENCIONES GENERALES DE DEFENSA	3.117	87.520
104 FONDO DE EXPLOTACION DE SERVICIOS DE CRIA CABALLAR Y REMONTA	26.557	104.345
106 MUSEO DEL EJERCITO	99.845	11.855
107 GERENCIA DE INFRAESTRUCTURA DE LA DEFENSA	98.070	6.086
108 FONDO ATENCIONES GENERALES DEL SERVICIO GEOGRAFICO EJERCITO	21.096	74.502
110 JUNTA ADMINISTRATIVA DEL FONDO DE ATENCIONES DE LA MARINA	480.247	186.468
111 CANAL DE EXPERIENCIAS HIDRODINAMICAS DE EL PARDO	230.649	41.333
112 INSTITUTO NACIONAL DE TECNICA AERONAUTICA ESTERAN TERRADAS	2.492.338	895.330
113 INSTITUTO SOCIAL DE LAS FUERZAS ARMADAS	1.836.626	19.918.914
TOTAL SECCION	5.288.545	21.329.353
SECCION 15 MINISTERIO DE ECONOMIA Y HACIENDA		
102 C. L. CREDITOS OFICIALES EXPORTACION (A EXTINGUIR)	6.546	7.694
103 CENTRO DE GESTION Y COOPERACION TRIBUTARIA	4.090.908	5.462.254
104 SERVICIO DE VIGILANCIA ADUANERA	2.508.957	429.639
TOTAL SECCION	6.606.412	5.898.989
SECCION 16 MINISTERIO DEL INTERIOR		
101 JEFATURA DE TRAFICO	6.436.065	4.726.963
TOTAL SECCION	6.436.065	4.726.963
SECCION 17 MINISTERIO DE OBRAS PUBLICAS Y URBANISMO		
-104 CENTRO DE ESTUDIOS Y EXPERIMENTACION DE OBRAS PUBLICAS	1.893.456	643.609
TOTAL SECCION	1.893.456	643.609
SECCION 18 MINISTERIO DE EDUCACION Y CIENCIA		
103 JUNTA DE CONSTRUCCIONES, INSTALACIONES Y EQUIPO ESCOLAR	1.244.133	1.120.333
106 CONSEJO SUPERIOR DE INVESTIGACIONES CIENTIFICAS	13.120.482	1.040.226
107 CASA DE SALUD STA. CRISTINA Y E. D. DE MATRONAS (A EXTINGUIR)	868.403	351.828
108 UNIVERSIDAD DE ALCALA DE HENARES	1.204.115	214.905
110 UNIVERSIDAD DE BALEARES	905.648	168.833
115 UNIVERSIDAD DE CADIZ	1.479.474	158.403
116 UNIVERSIDAD DE CORDOBA	2.190.074	319.757
117 UNIVERSIDAD DE EXTREMADURA	1.774.582	299.676
118 UNIVERSIDAD DE GRANADA	5.237.700	707.507
119 UNIVERSIDAD DE LA LAGUNA	2.917.057	414.389
120 UNIVERSIDAD POLITECNICA DE LAS PALMAS	955.566	195.824
121 UNIVERSIDAD DE LEON	1.204.065	248.839
122 UNIVERSIDAD COMPLUTENSE DE MADRID	12.080.243	1.349.619
123 UNIVERSIDAD AUTONOMA DE MADRID	3.676.615	498.864
124 UNIVERSIDAD POLITECNICA DE MADRID	7.236.009	915.352
125 UNIVERSIDAD DE MALAGA	2.114.018	284.649
126 UNIVERSIDAD DE MURCIA	2.479.578	387.268
127 UNIVERSIDAD DE OVIEDO	3.152.354	546.477
128 UNIVERSIDAD DE SALAMANCA	2.453.175	491.172
129 UNIVERSIDAD DE SANTANDER	1.393.831	233.660
130 UNIVERSIDAD DE SANTIAGO	4.440.883	700.412
131 UNIVERSIDAD DE SEVILLA	4.741.990	671.328
134 UNIVERSIDAD DE VALLADOLID	3.157.220	529.878
135 UNIVERSIDAD DE ZARAGOZA	3.719.742	498.444
136 UNIVERSIDAD NACIONAL DE EDUCACION A DISTANCIA	2.069.510	670.967
137 UNIVERSIDAD INTERNACIONAL MENEZDEZ PELAYO	254.911	182.806
138 UNIVERSIDAD CASTELLANO-MANCHEGA	606.556	165.455
TOTAL SECCION	87.267.891	13.646.571
SECCION 19 MINISTERIO DE TRABAJO Y SEGURIDAD SOCIAL		
101 INSTITUTO NACIONAL DE EMPLEO	22.181.406	5.824.646
102 FONDO DE GARANTIA SALARIAL	213.497	107.904
104 INSTITUTO NACIONAL DE HIGIENE Y SEGURIDAD EN EL TRABAJO	3.896.381	683.544
105 ORGANIZACION DE TRABAJOS PORTUARIOS	1.292.776	179.902
TOTAL SECCION	27.584.058	6.795.996
SECCION 20 MINISTERIO DE INDUSTRIA Y ENERGIA		
101 JUNTA DE ENERGIA NUCLEAR	3.793.142	706.815
102 REGISTRO DE LA PROPIEDAD INDUSTRIAL	664.951	265.318
104 ESCUELA DE ORGANIZACION INDUSTRIAL	139.341	76.667
105 INSTITUTO DE LA PEQUEÑA Y MEDIANA EMPRESA INDUSTRIAL	209.118	148.480
106 INSTITUTO PARA LA DIVERSIFICACION Y AHORRO DE LA ENERGIA	148.536	52.007
108 INSTITUTO GEOLOGICO Y MINERO	590.648	202.888
TOTAL SECCION	5.545.754	1.452.175
SECCION 21 MINISTERIO DE AGRICULTURA, PESCA Y ALIMENTACION		
102 INSTITUTO NACIONAL DE INVESTIGACIONES AGRARIAS (I.N.I.A.)	1.342.180	249.266
104 INSTITUTO NACIONAL DE SEMILLAS Y PLANTAS DE VIVERO	386.007	127.981
106 SERVICIO DE EXTENSION AGRARIA	538.721	204.402
108 INSTITUTO DE RELACIONES AGRARIAS (I.R.A.)	7.466.696	173.330
109 INSTITUTO NACIONAL DE REFORMA Y DESARROLLO AGRARIO	2.529.890	169.718
110 INSTITUTO ESPAÑOL DE OCEANOGRAFIA	601.295	74.008
TOTAL SECCION	13.064.789	1.000.705
SECCION 22 MINISTERIO DE LA PRESIDENCIA		
101 INSTITUTO NACIONAL DE ADMINISTRACION PUBLICA	396.376	124.766
102 MUTUALIDAD GENERAL DE FUNCIONARIOS CIVILES DEL ESTADO	8.663.959	31.800.800
103 CENTRO DE ESTUDIOS CONSTITUCIONALES	174.743	53.932
TOTAL SECCION	9.235.078	31.979.498
SECCION 23 MINISTERIO DE TRANSPORTES, TURISMO Y COMUNICACIONES		
104 ESCUELA OFICIAL DE TURISMO	66.838	21.201
TOTAL SECCION	66.838	21.201



PRESUPUESTOS GENERALES DEL ESTADO

**ESTADO DE GASTOS ORGANISMOS AUTONOMOS ADMINISTRATIVOS
RESUMEN GENERAL POR ORGANISMOS Y CAPITULOS
(Miles de pesetas)**

**EJERCICIO PRESUPUESTARIO
1.986**

CAPITULO 3	CAPITULO 4	CAPITULO 6	CAPITULO 7	CAPITULO 8	CAPITULO 9	TOTA.
	283.879	34.000	13.000			1.986.190
	10.700					150.915
	294.579	34.000	13.000			2.137.105
	207.895	131.840		149.500		162.231
	207.895	131.840		149.500		1.693.648
						1.855.879
	102.063	238.762		1.634.518		2.065.980
	491	108.357				239.750
		1.676.323				111.700
		9.167				1.780.479
	142.639	258.327				109.765
201	10.196	423.261	5.089.642		337	809.254
	2.303.713	826.069		5.809.873		530.309
201	2.999.102	3.940.266	5.089.642	7.444.391	337	8.911.305
						30.693.195
						45.251.837
	568.592	1.105.293		3.100		14.240
	568.592	1.105.293		3.100		10.121.756
						4.046.389
						14.182.385
	3.529.820	9.199.548		109.200		24.001.596
	3.529.820	9.199.548		109.200		24.001.596
	5.150	697.516		1.600		3.241.331
	5.150	697.516		1.600		3.241.331
242	86.898	32.666.303	25.000	2.215		35.058.084
250		3.640.329	394.132	5.300	5.155	18.232.764
	64	12.338		200		1.220.481
	2.675	9.466		1.000		1.431.622
	619	42.763				1.087.619
	2.415	24.145				1.761.259
		17.430		500		2.536.391
	13.590	83.609		500		2.092.188
	23.487	53.507				6.042.906
		34.786				3.408.440
	1.912	30.636				1.186.376
	81.085	151.646		21.200		1.485.452
	1.661	64.675		1.000		4.247.815
		109.032				8.260.393
	179	22.763				2.421.559
	1.746	54.464				2.923.056
	1.879	26.421				3.731.131
	7.605	49.953				3.501.905
	2.376	13.721		2.000		1.645.588
	7.640	86.694				5.246.545
	8.562	66.374		2.200		5.539.498
	6.196	40.567				3.763.543
	23.707	57.758				4.494.651
	191.133	6.488		7.500		2.945.598
	29.746	4.573				1.472.036
492	495.125	306.488	359.132	43.715	5.155	1.078.499
		37.685.949				139.504.030
10.800	808.986.458	4.191.700	35.150.000	48.599		875.995.607
2.100	46.116.270			1.084	25.467.122	73.907.877
	535	544.700		17.503	2.000	5.146.763
12.900	856.707.263	141.831	35.180.000	698	178.261	1.793.568
		4.878.231		67.884	25.647.483	956.843.815
	244.041	1.119.000	2.061.927	9.000		7.933.925
	439.629	227.115	12.360	2.000		1.591.373
	2.250					218.258
	32.861	293.962	820.615	520.358		2.025.394
	5.258	1.039.991	2.456.864			3.702.656
	2.255	2.557.548		3.400		3.356.757
	706.294	5.237.616	5.351.766	534.758		18.828.303
	118.008	1.067.843	109.900	3.700		2.890.897
	3.382	164.719	762.464	500		1.445.059
	182.033	37.904	3.100.268			4.063.328
4.990.320	846.520	5.974	62.315	1.300		8.756.135
	3.938	19.704.764	13.744.128	14.373.500	4.573.656	60.089.914
4.990.320	9.802	1.436.532				2.123.637
	1.163.683	22.417.736	17.779.075	14.379.000	4.573.656	79.368.964
	149.140	50.161		500		720.943
	4.884.280	425.905		1.673.200	3.024	47.450.768
	1.280	80.443				312.398
	5.034.700	556.509		1.673.700	3.024	48.484.109
	1.687	25.853				115.579
	1.687	25.853				115.579



PRESUPUESTOS GENERALES DEL ESTADO
ESTADO DE GASTOS ORGANISMOS AUTONOMOS ADMINISTRATIVOS
RESUMEN GENERAL POR ORGANISMOS Y CAPITULOS
 (Miles de pesetas)

EJERCICIO PRESUPUESTARIO
1.986

CAPITULO 3	CAPITULO 4	CAPITULO 5	CAPITULO 7	CAPITULO 8	CAPITULO 9	TOTAL
	11.371.915	2.582.688	1.931.558	8.000		17.904.564
	106.500	83.707				749.199
	2.532.914	225.025	276.246			3.801.154
	14.011.329	1.040.300	1.607.804	8.000		1.946.815
		3.931.750				24.401.712
	2.282	74.160		1.120		625.649
	2.282	74.160		1.120		625.649
	85.605	1.480.960				13.601.395
	160.780	37.595				63.946
	246.185	1.518.555				14.036.341
5.003.913	885.533.686	91.034.822	65.350.419	24.415.968	30.229.655	1.372.878.695



PRESUPUESTOS GENERALES DEL ESTADO

PARA EL AÑO ECONOMICO 1.986

ESTADO DE GASTOS



1.986

**RESUMEN GENERAL POR ARTICULOS Y GRANDES CENTROS GESTORES
DEL PRESUPUESTO DE GASTOS**

AMBITO: OO.AA. ADMINISTRATIVOS



PRESUPUESTOS GENERALES DEL ESTADO

EJERCICIO PRESUPUESTARIO

1986

PRESUPUESTO DE GASTOS
AMBITO: SUBSECTOR ORGANISMOS AUTONOMOS ADMINISTRATIVOS
RESUMEN GENERAL POR ARTICULOS Y SECCIONES

CAPITULOS Y ARTICULOS	SECCION 12	SECCION 13
10 Altos Cargos	10.184	
11 Personal eventual de Gabinetes	14.647	
12 Funcionarios	255.933	116.938
13 Laborales	267.968	12.943
14 Otro personal	5.108	21.066
15 Incentivos al rendimiento	11.540	2.816
16 Cuotas, Prestaciones y Gastos Sociales a cargo del empleador	148.688	5.543
1 GASTOS DE PERSONAL	714.068	159.308
20 Arrendamientos		708
21 Reparación y Conservación		7.778
22 Material, Suministros y Otros	13.302	
23 Indemnizaciones por razón del servicio	1.045.562	1.147.793
24 Servicios nuevos	22.574	51.059
2 GASTOS EN BIENES CORRIENTES Y SERVICIOS	1.081.488	1.207.338
30 Deuda Interior		
32 Préstamos y anticipos		
33 Depósitos, fianzas y otros		
3 GASTOS FINANCIEROS		
42 A la Seguridad Social		
44 A Empresas Públicas y otros Entes Públicos		
45 A Comunidades Autónomas		
46 A Corporaciones Locales		
47 A Empresas Privadas		
48 A Familias e Instituciones sin fines de lucro		
49 Al Exterior	260.071	207.895
4 TRANSFERENCIAS CORRIENTES	294.579	207.895
61 Proyectos de Inversión nueva		
66 Proyectos de Inversión de reposición	34.000	131.840
6 INVERSIONES REALES	34.000	131.840
74 A Empresas Públicas y otros Entes Públicos		
75 A Comunidades Autónomas		
76 A Corporaciones Locales		
77 A Empresas Privadas		
78 A Familias e Instituciones sin fines de lucro		
79 Al Exterior	4.400	
7 TRANSFERENCIAS DE CAPITAL	8.600	
	13.000	
80 Adquisición de Deuda Interior		89.700
82 Concesión de préstamos		59.800
83 Constitución de depósitos y fianzas		
84 Adquisición de acciones		
8 ACTIVOS FINANCIEROS		149.500
90 Amortización de Deuda Interior		
92 Amortización de préstamos		
93 Devolución de depósitos y fianzas		
9 PASIVOS FINANCIEROS		
TOTAL CONSOLIDADO	2.137.108	1.855.879
40 A la Administración del Estado		
41 A Organismos Autónomos Administrativos		
43 A Organismos Autónomos Comerciales, Industriales o Financieros		
4 TRANSFERENCIAS CORRIENTES		
70 A la Administración del Estado		
71 A Organismos Autónomos Administrativos		
7 TRANSFERENCIAS DE CAPITAL		
TOTAL TRANSFERENCIAS AL ESTADO Y SUS OO.AA.		
TOTAL SIN CONSOLIDAR	2.137.108	1.855.879

SECCION 14	SECCION 15	SECCION 16	SECCION 17	SECCION 18	SECCION 19
	15 276	5.092		5.092	5.092
	4 785				
2 594.199	4.512.104	4.957.175	883.302	48.394.861	15.950.775
1.570.716	8.607	256.884	512.079	9.305.727	3.027.121
224.697	477.266	28.828	22.783	15.820.772	2.061.576
39.507	541.868	68.952	25.227	261.221	183.796
859.426	1.046.505	1.119.134	450.065	13.480.218	6.355.698
5.288.845	6.606.411	6.436.065	1.893.455	87.267.881	27.684.058
97.140	183.052	106.100	11.559	457.704	1.656.979
513.463	102.671	782.309	55.630	2.117.776	550.940
20.641.003	5.404.204	3.432.564	465.857	10.605.816	3.822.340
77.727	186.164	400.501	107.090	404.775	765.737
	22.898	5.489	3.463	60.500	
21.329.353	5.888.989	4.726.963	643.609	13.646.571	6.795.986
201				242	
201				250	12.900
				492	12.900
				17.251	174.702.129
				400	2.761.561
	201.774	5.350		7.104	24.032.160
		2.000		6.088	6.150.000
2.414.991		18.725	2.850	383.559	643.032.119
1.504		3.745	2.300	43.806	5.935
2.416.495	201.774	29.820	5.150	468.208	650.883.904
3.282.655	502.228	6.229.646	697.516	21.757.591	1.412.400
257.611	603.065	2.969.902		15.928.358	3.465.831
3.540.266	1.105.293	8.199.548	697.516	37.685.949	4.878.231
					150.000
5.089.642				359.132	
5.089.642				359.132	150.000
3.593.739					
3.850.212	3.100	109.200	1.600	43.715	67.363
440					521
7.444.391	3.100	109.200	1.600	43.715	67.884
337					
337				155	25.645.483
				5.000	2.000
				5.155	25.847.483
45.109.230	13.815.567	20.501.596	3.241.331	139.467.113	915.820.456
142.607	366.818	3.500.000			4.724.119
142.607	366.818	3.500.000		14.447	1.169.640
				22.470	129.600
				36.917	6.023.359
					35.000.000
					85.000.000
142.607	366.818	3.500.000		36.917	41.023.359
45.251.837	14.182.385	24.001.596	3.241.331	139.504.030	956.843.815



PRESUPUESTOS GENERALES DEL ESTADO


EJERCICIO PRESUPUESTARIO

1986


PRESUPUESTO DE GASTOS
 AMBITO: SUBSECTOR ORGANISMOS AUTONOMOS ADMINISTRATIVOS
 RESUMEN GENERAL POR ARTICULOS Y SECCIONES

CAPITULOS Y ARTICULOS	SECCION 20	SECCION 21
10 Altos Cargos	25.460	25.460
11 Personal eventual de Gabinetes		2.849
12 Funcionarios	2.579.724	9.562.620
13 Laborales	1.622.585	672.433
44 Otro personal	120.915	54.156
15 Incentivos al rendimiento	129.216	163.351
16 Cuotas, Prestaciones y Gastos Sociales a cargo del empleador	1.068.454	2.583.920
1 GASTOS DE PERSONAL	5.545.764	13.064.789
20 Arrendamientos	118.504	198.055
21 Reparación y Conservación	172.174	71.636
22 Material, Suministros y Otros	977.918	600.425
23 Indemnizaciones por razón del servicio	137.472	130.589
24 Servicios nuevos	46.107	
2 GASTOS EN BIENES CORRIENTES Y SERVICIOS	1.452.175	1.000.705
30 Deuda Interior		160
32 Prestamos y anticipos		4.990.160
33 Depositos, fianzas y otros		
3 GASTOS FINANCIEROS		4.990.320
42 A la Seguridad Social		
44 A Empresas Publicas y otros Entes Publicos		744.945
45 A Comunidades Autonomas		
46 A Corporaciones Locales		17
47 A Empresas Privadas		
48 A Familias e Instituciones sin fines de lucro	107.589	314.117
49 Al Exterior	181.306	97.579
4 TRANSFERENCIAS CORRIENTES	288.895	1.156.658
61 Proyectos de inversion nueva	4.223.512	22.018.795
66 Proyectos de inversion de reposicion	1.014.104	398.941
6 INVERSIONES REALES	5.237.616	22.417.736
74 A Empresas Publicas y otros Entes Publicos	499.550	62.315
75 A Comunidades Autonomas	130.000	103.030
76 A Corporaciones Locales		823.794
77 A Empresas Privadas	2.647.929	13.656.089
78 A Familias e Instituciones sin fines de lucro	12.360	3.133.847
79 Al Exterior	2.061.927	
7 TRANSFERENCIAS DE CAPITAL	5.351.766	17.779.075
80 Adquisición de Deuda Interior		
82 Concesión de prestamos	14.400	14.379.000
83 Constitución de depositos y fianzas		
84 Adquisición de acciones	520.358	
8 ACTIVOS FINANCIEROS	534.758	14.379.000
90 Amortización de Deuda Interior		43.136
92 Amortización de prestamos		4.530.520
93 Devolución de depositos y fianzas		
9 PASIVOS FINANCIEROS		4.573.656
TOTAL CONSOLIDADO	18.410.864	79.361.939
40 A la Administración del Estado	402.761	
41 A Organismos Autonomos Administrativos	14.638	7.025
43 A Organismos Autonomos Comerciales, Industriales o Financieros		
4 TRANSFERENCIAS CORRIENTES	417.399	7.025
70 A la Administración del Estado		
71 A Organismos Autonomos Administrativos		
7 TRANSFERENCIAS DE CAPITAL		
TOTAL TRANSFERENCIAS AL ESTADO Y SUS OO.AA.	417.399	7.025
TOTAL SIN CONSOLIDAR	18.828.363	79.368.964

SECCION 22	SECCION 23	SECCION 24	SECCION 25	SECCION 26	TOTAL
15.276		37.397	5.092	5.092	154.513
1.407.782	4.999	9.288			31.569
607.845	11.707	798.004	263.119	3.312.146	95.593.681
94.499	33.517	1.136.651	20.418	3.191.864	22.225.548
68.841	2.118	39.793	62.259	120.177	19.186.812
7.042.435	14.497	38.940	4.453	19.793	1.561.639
9.236.678	66.838	2.593.002	442.205	9.068.129	175.987.195
77.357		142.077	5.669	42.705	3.087.619
89.716	4.820	111.742	6.303	84.830	4.685.110
31.760.529	11.517	1.860.367	88.887	3.040.736	84.905.538
51.896	4.864	50.065	5.022	35.201	2.430.736
31.979.488	21.201	2.249.527	105.881	3.303.472	95.343.038
					160
					4.990.402
					13.351
					8.002.913
					174.719.380
					744.945
		1.201.793			3.963.754
		412.893		79.425	24.738.723
		2.952.288			9.110.376
5.020.988	1.687	7.987.072	1.819	165.410	659.918.892
13.712		7.054	463	1.350	393.262
5.034.700	1.687	12.561.100	2.282	246.185	873.889.332
80.443		3.243.433	26.780	1.486.625	64.961.624
476.066	25.853	688.317	47.380	31.930	26.073.198
556.509	25.853	3.931.750	74.160	1.518.555	81.034.822
		56.856			618.721
		325.000			558.030
		457.217			1.281.011
		276.246			16.730.264
		225.158			3.734.897
					7.160.169
		1.340.477			30.083.082
2.000					3.685.439
1.253.700		8.000	1.120		19.791.210
418.000					418.961
1.873.700		8.000	1.120		24.415.968
					520.358
3.024					43.136
3.024					30.179.519
48.484.109	115.579	22.684.156	625.649	14.036.341	1.325.867.014
		1.349.432			10.343.130
		100.797			1.449.154
		1.450.229			152.070
					11.844.354
		267.327			35.000.000
		267.327			267.327
		1.717.558			35.267.327
48.484.109	115.579	24.401.712	625.649	14.036.341	47.211.881
					1.372.878.895



PRESUPUESTOS GENERALES DEL ESTADO
PARA EL AÑO ECONOMICO 1.986
ESTADO DE GASTOS



ORGANISMOS AUTONOMOS ADMINISTRATIVOS

1.986

RESUMEN GENERAL POR ORGANISMOS Y ARTICULOS

PRESUPUESTOS GENERALES DEL ESTADO
ORGANISMOS AUTÓNOMOS ADMINISTRATIVOS
RESUMEN GENERAL POR ORGANISMOS Y ARTICULOS
DEL PRESUPUESTO DE GASTOS (En miles de pesetas)

EJERCICIO PRESUPUESTARIO
1986

SECCION: 12 MINISTERIO DE ASUNTOS EXTERIORES

CAPITULOS Y ARTICULOS	ORGANISMOS	101	102	TOTAL
1-GASTOS DE PERSONAL				
10-Altos Cargos		5.092	5.092	10.184
11-Personal eventual de Gabinetes		14.647		14.647
12-Funcionarios		200.503	55.430	255.933
13-Laborales		251.893	16.075	267.968
14-Otro personal		4.359	749	5.108
15-Incentivos al rendimiento		8.625	2.914	11.540
16-Cuotas, prest. y gtos. soc. a cargo empleador		130.368	18.320	148.688
TOTAL CAPITULO 1		615.488	98.580	714.068
2-GASTOS EN BIENES CORRIENTES Y SERVICIOS				
21-Reparación y conservación		12.332	970	13.302
22-Material, suministros y otros		1.005.626	39.956	1.045.582
23-Indemnizaciones por razón del servicio		21.865	709	22.574
TOTAL CAPITULO 2		1.039.823	41.635	1.081.458
4-TRANSFERENCIAS CORRIENTES				
48-A Familias e Instituciones sin fines de lucro		249.371	10.700	260.071
49-A1 Exterior		34.508		34.508
TOTAL CAPITULO 4		283.879	10.700	294.579
6-INVERSIONES REALES				
66-69 Proyectos de Inversión de Reposición		34.000		34.000
TOTAL CAPITULO 6		34.000		34.000
7-TRANSFERENCIAS DE CAPITAL				
78-A Familias e Instituciones sin fines de lucro		4.400		4.400
79-A1 Exterior		8.600		8.600
TOTAL CAPITULO 7		13.000		13.000
TOTAL CONSOLIDADO		1.986.190	150.915	2.137.105
TOTAL SIN CONSOLIDAR		1.986.190	150.915	2.137.105

PRESUPUESTOS GENERALES DEL ESTADO
ORGANISMOS AUTÓNOMOS ADMINISTRATIVOS
RESUMEN GENERAL POR ORGANISMOS Y ARTICULOS
DEL PRESUPUESTO DE GASTOS (En miles de pesetas)

EJERCICIO PRESUPUESTARIO
1986

SECCION: 13 MINISTERIO DE JUSTICIA

CAPITULOS Y ARTICULOS	ORGANISMOS	104	105	TOTAL
1-GASTOS DE PERSONAL				
12-Funcionarios		65.725	51.213	116.938
13-Laborales		4.837	8.106	12.943
14-Otro personal		11.184	9.882	21.066
15-Incentivos al rendimiento		1.065	1.751	2.816
16-Cuotas, prest. y gtos. soc. a cargo empleador		1.693	3.850	5.543
TOTAL CAPITULO 1		84.504	74.802	159.306
2-GASTOS EN BIENES CORRIENTES Y SERVICIOS				
20-Arrendamientos			708	708
21-Reparación y conservación		6.480	1.298	7.778
22-Material, suministros y otros		23.258	1.124.535	1.147.793
23-Indemnizaciones por razón del servicio		47.989	3.070	51.059
TOTAL CAPITULO 2		77.727	1.129.611	1.207.338
4-TRANSFERENCIAS CORRIENTES				
48-A Familias e Instituciones sin fines de lucro			207.895	207.895
TOTAL CAPITULO 4			207.895	207.895
6-INVERSIONES REALES				
66-69 Proyectos de Inversión de Reposición			131.840	131.840
TOTAL CAPITULO 6			131.840	131.840
8-ACTIVOS FINANCIEROS				
80-Adquisición de Deuda Interior			89.700	89.700
82-Concesión de préstamos			59.800	59.800
TOTAL CAPITULO 8			149.500	149.500
TOTAL CONSOLIDADO		162.231	1.693.648	1.855.879
TOTAL SIN CONSOLIDAR		162.231	1.693.648	1.855.879

PRESUPUESTOS GENERALES DEL ESTADO
ORGANISMOS AUTONOMOS ADMINISTRATIVOS
RESUMEN GENERAL POR ORGANISMOS Y ARTICULOS
DEL PRESUPUESTO DE GASTOS (En miles de pesetas)

EJERCICIO PRESUPUESTARIO
1 9 8 6

SECCION: 14 MINISTERIO DE DEFENSA

CAPITULOS Y ARTICULOS	ORGANISMOS	101	104	106
1-GASTOS DE PERSONAL				
12-Funcionarios				98.346
13-Laborales		2.343	24.427	
14-Otro personal				1.085
15-Incentivos al rendimiento				434
16-Cuotas, prest. y gtos. soc. a cargo empleador		774	2.130	
TOTAL CAPITULO 1		3.117	26.557	99.846
2-GASTOS EN BIENES CORRIENTES Y SERVICIOS				
20-Arrendamientos			1.065	
21-Reparación y conservación			39.267	5.107
22-Material, suministros y otros		86.825	60.757	6.748
23-Indemnizaciones por razon del servicio		695	3.256	
TOTAL CAPITULO 2		87.520	104.345	11.855
3-GASTOS FINANCIEROS				
33-Depositos, fianzas y otros				
TOTAL CAPITULO 3				
4-TRANSFERENCIAS CORRIENTES				
48-A Familias e Instituciones sin fines de lucro		102.063	491	
49-A1 Exterior				
TOTAL CAPITULO 4		102.063	491	
6-INVERSIONES REALES				
60-65 Proyectos de Inversion Nueva			108.357	
66-69 Proyectos de Inversion de Reposicion		238.762		
TOTAL CAPITULO 6		238.762	108.357	
7-TRANSFERENCIAS DE CAPITAL				
79-A1 Exterior				
TOTAL CAPITULO 7				
8-ACTIVOS FINANCIEROS				
80-Adquisicion de Deuda Interior				
81-Concesion de prestamos		1.634.518		
83-Constitucion de Depositos y Fianzas				
TOTAL CAPITULO 8		1.634.518		
9-PASIVOS FINANCIEROS				
91-Amortizacion de prestamos				
TOTAL CAPITULO 9				
TOTAL CONSOLIDADO		2.065.980	239.750	111.700
TRANSFERENCIAS AL ESTADO Y A SUS OO.AA.				
4-TRANSFERENCIAS CORRIENTES				
41-A Organismos Autonomos Administrativos				
TOTAL CAPITULO 4				
TOTAL TRANSFERENCIAS AL ESTADO Y A SUS OO.AA.				
TOTAL SIN CONSOLIDAR		2.065.980	239.750	111.700

PRESUPUESTOS GENERALES DEL ESTADO
ORGANISMOS AUTONOMOS ADMINISTRATIVOS
RESUMEN GENERAL POR ORGANISMOS Y ARTICULOS
DEL PRESUPUESTO DE GASTOS (En miles de pesetas)

EJERCICIO PRESUPUESTARIO
1986

107	108	110	111	112	113	TOTAL
70.828		292.474	51.433	1.063.446	1.017.674	2.594.199
15.108	3.684	82.046	133.733	852.273	457.104	1.570.716
	15.501			32.576	176.620	224.697
	560	1.065		29.204	7.613	39.507
12.138	1.351	104.662	45.483	514.839	177.615	859.426
98.070	21.096	480.247	230.649	2.492.338	1.836.626	5.288.545
969		2.169		3.350	89.587	97.140
316	1.530	5.158	6.650	436.255	19.198	513.483
2.975	74.689	176.529	31.005	395.454	19.806.021	20.641.003
1.824	3.283	2.612	3.678	60.271	2.108	77.727
6.088	79.502	186.488	41.333	885.330	19.916.914	21.329.353
				201		201
				201		201
		32		8.692	2.303.713	2.414.991
				1.504		1.504
		32		10.196	2.303.713	2.416.495
1.676.323	9.167		239.478	423.261	826.069	3.282.655
			18.849			257.611
1.676.323	9.167		258.327	423.261	826.069	3.540.266
				5.089.642		5.089.642
				5.089.642		5.089.642
					3.593.739	3.593.739
					2.215.694	3.850.212
					440	440
					5.809.873	7.444.391
				337		337
				337		337
1.780.478	109.765	666.747	530.309	8.911.305	30.693.195	45.109.230
		142.607				142.607
		142.607				142.607
		142.607				142.607
1.780.478	109.765	809.354	530.309	8.911.305	30.835.195	45.251.837

PRESUPUESTOS GENERALES DEL ESTADO
ORGANISMOS AUTÓNOMOS ADMINISTRATIVOS
RESUMEN GENERAL POR ORGANISMOS Y ARTICULOS
DEL PRESUPUESTO DE GASTOS (En miles de pesetas)

EJERCICIO PRESUPUESTARIO

1986

SECCION: 15 MINISTERIO DE ECONOMIA Y HACIENDA

CAPITULOS Y ARTICULOS	ORGANISMOS		
	102	103	
1-GASTOS DE PERSONAL			
10-Altos Cargos	5 092	5 092	
11-Personal eventual de Gabinetes			
12-Funcionarios		3.020.414	
13-Laborales		7.044	
14-Otro personal	133	475.338	
15-Incentivos al rendimiento	1.055	304.700	
16-Cuotas, prest. y gtos. soc. a cargo empleador	266	278.320	
TOTAL CAPITULO 1	6.546	4.090.908	
2-GASTOS EN BIENES CORRIENTES Y SERVICIOS			
20-Arendamientos		179.256	
21-Reparacion y conservacion		49.884	
22-Material, suministros y otros	3.950	5.096.956	
23-Indemnizaciones por razon del servicio	3.744	113.262	
24-Servicios nuevos		22.898	
TOTAL CAPITULO 2	7.694	5.462.256	
4-TRANSFERENCIAS CORRIENTES			
46-A Corporaciones Locales		201.774	
TOTAL CAPITULO 4		201.774	
6-INVERSIONES REALES			
60-65 Proyectos de Inversion Nueva			
66-69 Proyectos de Inversion de Reposicion			
TOTAL CAPITULO 6			
8-ACTIVOS FINANCIEROS			
82-Concesion de prestamos			
TOTAL CAPITULO 8			
TOTAL CONSOLIDADO	14.240	9.754.938	
TRANSFERENCIAS AL ESTADO Y A SUS OO.AA.			
4-TRANSFERENCIAS CORRIENTES			
40-A la Administracion del Estado		366.818	
TOTAL CAPITULO 4		366.818	
TOTAL TRANSFERENCIAS AL ESTADO Y A SUS OO.AA.		366.818	
TOTAL SIN CONSOLIDAR	14.240	10.121.756	

PRESUPUESTOS GENERALES DEL ESTADO

ORGANISMOS AUTÓNOMOS ADMINISTRATIVOS

RESUMEN GENERAL POR ORGANISMOS Y ARTICULOS

DEL PRESUPUESTO DE GASTOS (En miles de pesetas)

EJERCICIO PRESUPUESTARIO

1986

104	TOTAL					
5.092	15.276					
4.785	4.785					
1.491.690	4.512.904					
1.563	8.607					
1.795	477.266					
236.113	541.868					
767.919	1.046.505					
2.508.957	6.608.417					
3.796	189.052					
52.787	102.671					
303.298	5.404.204					
69.158	186.164					
	22.898					
429.039	5.898.989					
	201.774					
	201.774					
502.228	502.228					
603.065	603.065					
1.105.293	1.105.293					
3.100	3.100					
3.100	3.100					
4.046.389	13.815.567					
	366.818					
	366.818					
4.046.389	14.182.385					

PRESUPUESTOS GENERALES DEL ESTADO
ORGANISMOS AUTONOMOS ADMINISTRATIVOS
RESUMEN GENERAL POR ORGANISMOS Y ARTICULOS
DEL PRESUPUESTO DE GASTOS (En miles de pesetas)

EJERCICIO PRESUPUESTARIO
1986

SECCION: 16 MINISTERIO DEL INTERIOR

CAPITULOS Y ARTICULOS	ORGANISMOS	101	TOTAL
1-GASTOS DE PERSONAL			
10-Altos Cargos		5.092	5.092
12-Funcionarios		4.957.175	4.957.175
13-Laborales		256.884	256.884
14-Otro personal		28.828	28.828
15-Incentivos al rendimiento		68.952	68.952
16-Cuotas -prest. y gtos. soc. a cargo empleador		1.119.134	1.119.134
TOTAL CAPITULO 1		6.436.065	6.436.065
2-GASTOS EN BIENES CORRIENTES Y SERVICIOS			
20-Anneobamientos		106.100	106.100
21-Reparación y conservación		782.309	782.309
22-Material, suministros y otros		3.432.564	3.432.564
23-Indemnizaciones por razón del servicio		400.501	400.501
24-Servicios nuevos		5.489	5.489
TOTAL CAPITULO 2		4.726.963	4.726.963
4-TRANSFERENCIAS CORRIENTES			
46-A Corporaciones Locales		5.350	5.350
47-A Empresas privadas		2.000	2.000
48-A Familias e Instituciones sin fines de lucro		18.725	18.725
49-A Exterior		3.745	3.745
TOTAL CAPITULO 4		29.820	29.820
6-INVERSIONES REALES			
60-65 Proyectos de Inversión Nueva		6.229.646	6.229.646
66-69 Proyectos de Inversión de Reposición		2.969.902	2.969.902
TOTAL CAPITULO 6		9.199.548	9.199.548
8-ACTIVOS FINANCIEROS			
82-Concesión de préstamos		109.200	109.200
TOTAL CAPITULO 8		109.200	109.200
TOTAL CONSOLIDADO		20.501.596	20.501.596
TRANSFERENCIAS AL ESTADO Y A SUS OO.AA.			
1-TRANSFERENCIAS CORRIENTES			
13 A la Administración del Estado		3.500.000	3.500.000
TOTAL CAPITULO 4		3.500.000	3.500.000
TOTAL TRANSFERENCIAS AL ESTADO Y A SUS OO.AA.		3.500.000	3.500.000
TOTAL SIN CONSOLIDAR		24.001.596	24.001.596

PRESUPUESTOS GENERALES DEL ESTADO
ORGANISMOS AUTONOMOS ADMINISTRATIVOS
RESUMEN GENERAL POR ORGANISMOS Y ARTICULOS
DEL PRESUPUESTO DE GASTOS (En miles de pesetas)

EJERCICIO PRESUPUESTARIO

1986

SECCION: 17 MINISTERIO DE OBRAS PUBLICAS Y URBANISMO

CAPITULOS Y ARTICULOS	ORGANISMOS	104	TOTAL
1-GASTOS DE PERSONAL			
12-Funcionarios		883.302	883.302
13-Laborales		512.079	512.079
14-Otro personal		22.783	22.783
15-Incentivos al rendimiento		25.227	25.227
16-Cuotas, prest. y gtos. soc. a cargo empleador		450.065	450.065
TOTAL CAPITULO 1		1.893.456	1.893.456
2-GASTOS EN BIENES CORRIENTES Y SERVICIOS			
20-Arrendamientos		11.569	11.569
21-Reparacion y conservacion		55.630	55.630
22-Material, suministros y otros		465.857	465.857
23-Indemnizaciones por razon del servicio		107.090	107.090
24-Servicios nuevos		3.463	3.463
TOTAL CAPITULO 2		643.609	643.609
4-TRANSFERENCIAS CORRIENTES			
48-A Familias e Instituciones sin fines de lucro		2.850	2.850
49-A1 Exterior		2.300	2.300
TOTAL CAPITULO 4		5.150	5.150
6-INVERSIONES REALES			
60-65 Proyectos de Inversion Nueva		697.516	697.516
TOTAL CAPITULO 6		697.516	697.516
8-ACTIVOS FINANCIEROS			
82-Concesion de prestamos		1.600	1.600
TOTAL CAPITULO 8		1.600	1.600
TOTAL CONSOLIDADO		3.241.331	3.241.331
TOTAL SIN CONSOLIDAR		3.241.331	3.241.331

PRESUPUESTOS GENERALES DEL ESTADO
ORGANISMOS AUTONOMOS ADMINISTRATIVOS
RESUMEN GENERAL POR ORGANISMOS Y ARTICULOS
DEL PRESUPUESTO DE GASTOS (EN MILLES DE PESETAS)

EJERCICIO PRESUPUESTARIO
1 9 8 6

SECCION: 18 MINISTERIO DE EDUCACION Y CIENCIA

CAPITULOS Y ARTICULOS	ORGANISMOS	103	106	107
1-GASTOS DE PERSONAL				
10-Altos Cargos			5.092	
12-Funcionarios	869.213		8.737.706	12.197
13-Laborales	22.361		1.198.535	641.368
14-Otro personal	68.395		260.223	19.428
15-Incentivos al rendimiento	18.679		114.341	1.058
16-Cuotas, prest. y gtos. soc. a cargo empleador	265.485		2.804.585	194.355
TOTAL CAPITULO 1		1.244.133	13.120.482	868.403
2-GASTOS EN BIENES CORRIENTES Y SERVICIOS				
20-Arrendamientos	236.669		4.889	8.466
21-Reparacion y conservacion	699.955		156.455	66.151
22-Material, suministros y otros	104.229		820.021	276.088
23-Indemnizaciones por razon del servicio	79.480		34.311	1.123
24-Servicios nuevos			24.550	
TOTAL CAPITULO 2		1.120.333	1.040.226	351.828
3-GASTOS FINANCIEROS				
32-Prestamos y anticipos			242	
33-Depositos, fianzas y otros				250
TOTAL CAPITULO 3			242	250
4-TRANSFERENCIAS CORRIENTES				
42-A 1a Seguridad Social				
45-A Comunidades Autonomas				
46-A Corporaciones Locales				
47-A Empresas privadas				
48-A Familias e Instituciones sin fines de lucro			60.498	
49-A Exterior			26.400	
TOTAL CAPITULO 4			86.898	
6-INVERSIONES REALES				
60-65 Proyectos de Inversion Nueva	18.672.862		2.828.829	
66-69 Proyectos de Inversion de Reposicion	13.993.441		811.500	
TOTAL CAPITULO 6		32.666.303	3.640.329	
7-TRANSFERENCIAS DE CAPITAL				
70-A Familias e Instituciones sin fines de lucro	25.000		334.132	
TOTAL CAPITULO 7		25.000	334.132	
8-ACTIVOS FINANCIEROS				
80-Concesion de prestamos	2.315		5.300	
TOTAL CAPITULO 8		2.315	5.300	
9-PASIVOS FINANCIEROS				
92-Amortizacion de prestamos				155
93-Devolucion de Depositos y Fianzas				5.000
TOTAL CAPITULO 9				5.155
TOTAL CONSOLIDADO		35.058.084	18.232.764	1.220.481
TRANSFERENCIAS AL ESTADO Y A SUS OO.AA.				
4-TRANSFERENCIAS CORRIENTES				
41-A Organismos Autonomos Administrativos				
43-A OO.AA. Comerc. Industriales o Financieros				
TOTAL CAPITULO 4				
TOTAL TRANSFERENCIAS AL ESTADO Y A SUS OO.AA.				
TOTAL SIN CONSOLIDAR		35.058.084	18.232.764	1.220.481

PRESUPUESTOS GENERALES DEL ESTADO
ORGANISMOS AUTONOMOS ADMINISTRATIVOS
RESUMEN GENERAL POR ORGANISMOS Y ARTICULOS
DEL PRESUPUESTO DE GASTOS (En miles de Pesetas)

EJERCICIO PRESUPUESTARIO
1 9 8 6

108	110	115	116	117	118	119
722.763	505.921	806.672	1.225.217	878.999	2.659.847	1.544.706
89.928	83.124	135.132	199.639	174.005	643.759	252.933
241.446	179.236	309.538	467.342	422.145	1.155.432	641.819
2.837	4.265	3.608	3.830	3.660	8.772	3.816
147.141	133.099	224.524	294.046	295.773	769.890	473.783
1.204.115	905.645	1.478.474	2.190.074	1.774.562	5.237.700	2.917.057
15.071	3.065			17		3.431
196.544	4.705	31.467	39.192	43.822	55.791	22.003
3.290	145.408	204.612	276.653	248.129	625.866	380.428
	9.172	2.324	3.912	7.045	7.748	8.527
	6.383			663	18.102	
214.905	168.833	238.403	319.757	299.675	707.507	414.389
64	2.140	300	2.415		13.531	1.017
	535	79			59	
64	2.675	379	2.415		13.590	1.017
12.338	9.466	25.000		1.900	25.000	25.000
		17.763	24.145	15.530	58.609	28.507
12.338	9.466	42.763	24.145	17.430	83.609	53.507
200	1.000			500	500	
200	1.000			500	500	
1.431.622	1.087.619	1.761.019	2.536.391	2.092.188	6.042.906	3.385.970
		240				22.470
		240				22.470
1.431.622	1.087.619	1.761.259	2.536.391	2.092.188	6.042.906	3.408.440

PRESUPUESTOS GENERALES DEL ESTADO
ORGANISMOS AUTÓNOMOS ADMINISTRATIVOS
RESUMEN GENERAL POR ORGANISMOS Y ARTICULOS
DEL PRESUPUESTO DE GASTOS (En miles de pesetas)

EJERCICIO PRESUPUESTARIO

1986

SECCION: 18 MINISTERIO DE EDUCACION Y CIENCIA

CAPITULOS Y ARTICULOS	ORGANISMOS	120	121	122
1-GASTOS DE PERSONAL				
10-Altos Cargos				
12-Funcionarios		483.473	617.069	5.931.773
13-Laborales		73.408	108.906	1.783.611
14-Otro personal		227.438	291.118	2.597.801
15-Incentivos al rendimiento		3.945	5.307	16.260
16-Cuotas, prest. y gtos. soc. a cargo empleador		167.302	181.664	1.750.798
TOTAL CAPITULO 1		955.866	1.204.065	12.080.243
2-GASTOS EN BIENES CORRIENTES Y SERVICIOS				
20-Arrendamientos		7.840	3.418	730
21-Reparación y conservación		22.376	10.348	124.949
22-Material, suministros y otros		146.801	232.173	1.209.192
23-Indemnizaciones por razón del servicio		18.807	2.900	12.324
24-Servicios nuevos				2.424
TOTAL CAPITULO 2		195.824	248.839	1.349.619
3-GASTOS FINANCIEROS				
32-Prestamos y anticipos				
33-Depositos, fianzas y otros				
TOTAL CAPITULO 3				
4-TRANSFERENCIAS CORRIENTES				
42-A la Seguridad Social				
45-A Comunidades Autónomas				
46-A Corporaciones Locales				
47-A Empresas privadas				
48-A Familias e Instituciones sin fines de lucro			1.912	80.762
49-A Exterior				323
TOTAL CAPITULO 4			1.912	81.085
5-INVERSIONES REALES				
51-65 Proyectos de Inversión Nueva		25.000	15.000	25.000
56-69 Proyectos de Inversión de Reposición		9.786	15.636	126.686
TOTAL CAPITULO 5		34.786	30.636	151.686
7-TRANSFERENCIAS DE CAPITAL				
78-A Familias e Instituciones sin fines de lucro				
TOTAL CAPITULO 7				
8-ACTIVOS FINANCIEROS				
82-Concesión de préstamos				21.200
TOTAL CAPITULO 8				21.200
9-PASIVOS FINANCIEROS				
92-Amortización de préstamos				
93-Devolución de Depósitos y Fianzas				
TOTAL CAPITULO 9				
TOTAL CONSOLIDADO		1.186.176	1.485.452	13.683.833
TRANSFERENCIAS AL ESTADO Y A SUS DD.AA.				
4-TRANSFERENCIAS CORRIENTES				
41-A Organismos Autónomos Administrativos				
43-A DD.AA. Comerc., Industriales o Financieros				
TOTAL CAPITULO 4				
TOTAL TRANSFERENCIAS AL ESTADO Y A SUS DD.AA.				
TOTAL SIN CONSOLIDAR		1.186.176	1.485.452	13.683.833

PRESUPUESTOS GENERALES DEL ESTADO
ORGANISMOS AUTONOMOS ADMINISTRATIVOS
RESUMEN GENERAL POR ORGANISMOS Y ARTICULOS
DEL PRESUPUESTO DE GASTOS (En miles de pesetas)

EJERCICIO PRESUPUESTARIO
1 9 8 6

123	124	125	126	127	128	129
2.279.386	3.670.293	1.079.312	1.489.547	1.761.275	1.776.211	825.629
182.928	717.396	253.808	232.121	270.720	253.908	113.148
754.895	1.614.273	440.812	429.281	680.873	556.356	262.940
5.666	7.138	4.260	3.482	6.669	6.172	3.182
453.738	1.026.909	335.826	325.147	432.817	360.528	188.932
3.676.615	7.236.008	2.114.018	2.479.578	2.152.354	2.953.175	1.393.831
9.325	20.164		1.108	2.086	3.368	
74.117	202.963	39.972	70.145	37.231	42.128	8.654
414.339	666.282	238.248	315.073	500.905	441.303	221.306
1.283	25.943	6.429	942	6.255	4.373	3.700
486.854	915.352	284.648	387.268	546.477	491.172	233.660
1.664			1.746	1.587	7.374	2.214
		129		292	231	162
1.664		129	1.746	1.879	7.605	2.376
25.000	25.000		25.000		14.000	
44.675	84.032	22.763	29.464	30.421	35.953	13.721
69.675	109.032	22.763	54.464	30.421	49.953	13.721
1.000						2.000
1.000						2.000
4.247.815	8.260.393	2.421.659	2.923.056	3.731.131	3.501.805	1.645.588
4.247.815	8.260.393	2.421.659	2.923.056	3.731.131	3.501.805	1.645.588

PRESUPUESTOS GENERALES DEL ESTADO
ORGANISMOS AUTÓNOMOS ADMINISTRATIVOS
RESUMEN GENERAL POR ORGANISMOS Y ARTICULOS
DEL PRESUPUESTO DE GASTOS (En miles de pesetas)

EJERCICIO PRESUPUESTARIO
1986

SECCIÓN: 18 MINISTERIO DE EDUCACION Y CIENCIA

CAPITULOS Y ARTICULOS	ORGANISMOS	130	131	134
1-GASTOS DE PERSONAL				
10-Altos Cargos				
12-Funcionarios		2 302.685	2.767.485	1.770.513
13-Laborales		536.911	466.845	270.219
14-Otro personal		978.576	909.834	695.383
15-Incentivos al rendimiento		5.202	6.755	4.657
16-Cuotas, prest. y gtos. soc. a cargo empleador		657.509	611.031	446.449
TOTAL CAPITULO 1		4.480.853	4.761.950	3.187.220
2-GASTOS EN BIENES CORRIENTES Y SERVICIOS				
20-Arrendamientos		13.678		17.815
21-Reparación y conservación		70.030	77.864	38.485
22-Material, suministros y otros		568.731	608.485	466.183
23-Indemnizaciones por razón del servicio		18.869	7.144	7.095
24-Servicios nuevos			6.899	
TOTAL CAPITULO 2		671.328	700.412	529.578
3-GASTOS FINANCIEROS				
32-Prestamos y anticipos				
33-Depositos, fianzas y otros				
TOTAL CAPITULO 3				
4-TRANSFERENCIAS CORRIENTES				
42-A la Seguridad Social				
45-A Comunidades Autónomas				
46-A Corporaciones Locales				
47-A Empresas privadas				
48-A Familias e Instituciones sin fines de lucro		7.145	8.484	6.110
49-A1 Exterior		495	78	86
TOTAL CAPITULO 4		7.640	8.562	6.196
6-INVERSIONES REALES				
62-65 Proyectos de Inversión Nueva		25.000	-	
62-69 Proyectos de Inversión de Reposición		61.694	66.374	40.547
TOTAL CAPITULO 6		86.694	66.374	40.547
7-TRANSFERENCIAS DE CAPITAL				
73-A Familias e Instituciones sin fines de lucro				
TOTAL CAPITULO 7				
8-ACTIVOS FINANCIEROS				
82-Concesión de préstamos			2.200	
TOTAL CAPITULO 8			2.200	
9-PASIVOS FINANCIEROS				
92-Amortización de préstamos				
93-Devolución de Depósitos y Fianzas				
TOTAL CAPITULO 9				
TOTAL CONSOLIDADO		5.246.545	5.539.498	3.763.541
TRANSFERENCIAS AL ESTADO Y A SUS OO.AA.				
4-TRANSFERENCIAS CORRIENTES				
41-A Organismos Autónomos Administrativos				
43-A OO.AA. Comerc., Industriales o Financieros				
TOTAL CAPITULO 4				
TOTAL TRANSFERENCIAS AL ESTADO Y A SUS OO.AA.				
TOTAL SIN CONSOLIDAR		5.246.545	5.539.498	3.763.541

PRESUPUESTOS GENERALES DEL ESTADO
ORGANISMOS AUTÓNOMOS ADMINISTRATIVOS
RESUMEN GENERAL POR ORGANISMOS Y ARTICULOS
DEL PRESUPUESTO DE GASTOS (En miles de pesetas)

EJERCICIO PRESUPUESTARIO
1986

135	136	137	138	TOTAL		
				5.092		
2.272.376	879.768		324.825	48.394.861		
300.745	190.802	59.133	50.335	9.305.727		
684.466	647.431	149.028	135.262	15.820.772		
5.329	7.131	1.055	4.145	261.221		
456.826	344.378	45.695	91.988	13.480.218		
3.719.742	2.089.510	254.911	606.556	87.267.891		
11.372	54.571	50.150	5.542	457.704		
95.622	31.923	5.067	31.270	2.117.776		
574.568	502.644	103.485	118.320	10.605.816		
16.882	80.350	24.104	10.323	404.775		
	1.479			60.500		
698.444	670.957	182.806	185.455	13.846.571		
				242		
				250		
				492		
	17.251			17.251		
	400			400		
	7.104			7.104		
23.707	6.088			6.088		
	131.210	29.746		383.559		
	14.873			43.806		
23.707	178.926	29.746		458.208		
57.758	6.488	4.573	306.488	21.757.591		
				15.928.358		
57.758	6.488	4.573	306.488	37.685.949		
				359.132		
				359.132		
	7.500			43.715		
	7.500			43.715		
				155		
				5.000		
4.499.651	2.931.391	472.036	1.078.499	5.155		
				139.467.113		
	14.207			14.447		
				22.470		
	14.207			36.917		
	14.207			36.917		
4.499.651	2.945.598	472.036	1.078.499	139.504.030		

PRESUPUESTOS GENERALES DEL ESTADO
ORGANISMOS AUTONOMOS ADMINISTRATIVOS
RESUMEN GENERAL POR ORGANISMOS Y ARTICULOS
DEL PRESUPUESTO DE GASTOS (en miles de pesetas)

EJERCICIO PRESUPUESTARIO
1 9 8 6

SECCION: 19 MINISTERIO DE TRABAJO Y SEGURIDAD SOCIAL

ORGANISMOS	101	102	104
CAPITULOS Y ARTICULOS			
1-GASTOS DE PERSONAL			
10-Altos Cargos	5.092		
12-Funcionarios	12.626.095	151.948	2.685.018
13-Laborales	2.370.632	2.096	322.663
14-Otro personal	2.050.009		4.364
15-Incentivos al rendimiento	169.641	3.890	1.718
16-Cuotas, prest. y gtos. soc. a cargo empleador	4.959.935	55.563	882.618
TOTAL CAPITULO 1	22.181.404	213.497	3.896.381
2-GASTOS EN BIENES CORRIENTES Y SERVICIOS			
20-Arendamientos	1.581.681	27.066	35.789
21-Reparación y conservación	438.364	6.674	69.136
22-Material, suministros y otros	3.147.314	70.250	480.703
23-Indemnizaciones por razón del servicio	657.287	3.914	97.916
TOTAL CAPITULO 2	5.824.646	107.904	683.544
3-GASTOS FINANCIEROS			
33-Depositos, fianzas y otros	10.800		2.100
TOTAL CAPITULO 3	10.800		2.100
4-TRANSFERENCIAS CORRIENTES			
42-A 1a Seguridad Social	173.479.000	1.223.129	
45-A Comunidades Autonomas	2.761.563		
46-A Corporaciones Locales	24.032.160		
47-A Empresas privadas	6.150.000		
48-A Familias e Instituciones sin fines de lucro	596.471.978	46.560.141	
49-A Exterior	5.400		535
TOTAL CAPITULO 4	802.900.099	47.783.270	535
6-INVERSIONES REALES			
60-65 Proyectos de Inversion Nueva	1.381.500		
66-69 Proyectos de Inversion de Reposición	2.810.200		544.700
TOTAL CAPITULO 6	4.191.700		544.700
7-TRANSFERENCIAS DE CAPITAL			
71-A Empresas privadas	150.000		
TOTAL CAPITULO 7	150.000		
8-ACTIVOS FINANCIEROS			
82-Concesión de préstamos	48.599	1.084	16.982
83-Constitución de Depositos y Fianzas			521
TOTAL CAPITULO 8	48.599	1.084	17.503
9-PASIVOS FINANCIEROS			
92-Amortización de préstamos		25.467.122	
93-Devolución de Depositos y Fianzas			2.000
TOTAL CAPITULO 9		25.467.122	2.000
TOTAL CONSOLIDADO	835.307.248	73.572.877	5.146.763
TRANSFERENCIAS AL ESTADO Y A SUS OO.AA.			
4-TRANSFERENCIAS CORRIENTES			
40-A 1a Administración del Estado	4.389.119	335.000	
41-A Organismos Autonomos Administrativos	1.169.640		
43-A OO.AA. Comerc., Industriales o Financieros	129.600		
TOTAL CAPITULO 4	5.688.359	335.000	
7-TRANSFERENCIAS DE CAPITAL			
70-A 1a Administración del Estado	35.000.000		
TOTAL CAPITULO 7	35.000.000		
TOTAL TRANSFERENCIAS AL ESTADO Y A SUS OO.AA.	40.688.359	335.000	
TOTAL SIN CONSOLIDAR	875.995.607	73.907.877	5.146.763

PRESUPUESTOS GENERALES DEL ESTADO
ORGANISMOS AUTONOMOS ADMINISTRATIVOS
RESUMEN GENERAL POR ORGANISMOS Y ARTICULOS
DEL PRESUPUESTO DE GASTOS (En miles de pesetas.)

EJERCICIO PRESUPUESTARIO
1 9 8 6

105	TOTAL					
	5.092					
487.714	15.950.775					
331.730	3.027.121					
7.203	2.061.576					
8.547	183.796					
457.582	6.355.696					
1.292.776	27.584.058					
12.443	1.656.979					
36.766	550.940					
124.073	3.822.340					
6.620	765.737					
179.902	6.795.996					
	12.900					
	12.900					
	174.702.129					
	2.761.561					
	24.032.160					
	6.150.000					
	643.032.119					
	5.935					
	850.683.904					
30.900	1.412.400					
10.931	3.465.831					
141.831	4.878.231					
	150.000					
	150.000					
698	67.363					
	521					
698	67.884					
178.361	25.645.483					
	2.000					
178.361	25.647.483					
1.793.566	915.820.456					
	4.724.119					
	1.169.640					
	129.600					
	6.023.359					
	35.000.000					
	35.000.000					
	41.023.359					
1.793.566	956.843.815					

PRESUPUESTOS GENERALES DEL ESTADO
ORGANISMOS AUTONOMOS ADMINISTRATIVOS
RESUMEN GENERAL POR ORGANISMOS Y ARTICULOS
DEL PRESUPUESTO DE GASTOS (En miles de pesetas)

EJERCICIO PRESUPUESTARIO

1986

SECCION: 20 MINISTERIO DE INDUSTRIA Y ENERGIA

CAPITULOS Y ARTICULOS	ORGANISMOS	101	102	104
1-GASTOS DE PERSONAL				
10-Altos Cargos		5.092	5.092	5.092
12-Funcionarios		1.706.320	431.040	11.563
13-Laborales		1.216.877	95.095	48.276
14-Otro personal		16.382	6.051	44.807
15-Incentivos al rendimiento		29.565	58.584	2.065
16-Cuotas, prest. y gtos. soc. a cargo empleador		818.906	69.089	27.538
TOTAL CAPITULO 1		3.793.142	664.951	139.341
2-GASTOS EN BIENES CORRIENTES Y SERVICIOS				
20-Arrendamientos		65.784		2.415
21-Reparación y conservación		104.249	32.718	13.717
22-Material, suministros y otros		467.112	223.640	54.068
23-Indemnizaciones por razón del servicio		69.670	8.960	6.467
24-Servicios nuevos				
TOTAL CAPITULO 2		706.815	265.318	76.667
4-TRANSFERENCIAS CORRIENTES				
48-A Familias e Instituciones sin fines de lucro		65.136	14.889	2.250
49-A Exterior		164.267	4.740	
TOTAL CAPITULO 4		229.403	19.629	2.250
6-INVERSIONES REALES				
60-65 Proyectos de Inversión Nueva		915.300		
66-69 Proyectos de Inversión de Reposición		203.700	227.115	
TOTAL CAPITULO 6		1.119.000	227.115	
7-TRANSFERENCIAS DE CAPITAL				
74-A Empresas públicas y otros Entes públicos				
75-A Comunidades Autónomas				
77-A Empresas privadas				
78-A Familias e Instituciones sin fines de lucro			12.360	
79-A Exterior		2.061.927		
TOTAL CAPITULO 7		2.061.927	12.360	
8-ACTIVOS FINANCIEROS				
81-Concesión de préstamos		9.000	2.000	
84-Adquisición de acciones				
TOTAL CAPITULO 8		9.000	2.000	
TOTAL CONSOLIDADO		7.919.287	1.191.373	218.258
TRANSFERENCIAS AL ESTADO Y A SUS OO.AA.				
4-TRANSFERENCIAS CORRIENTES				
40-A la Administración del Estado			400.000	
41-A Organismos Autónomos Administrativos		14.638		
TOTAL CAPITULO 4		14.638	400.000	
TOTAL TRANSFERENCIAS AL ESTADO Y A SUS OO.AA.		14.638	400.000	
TOTAL SIN CONSOLIDAR		7.933.925	1.591.373	218.258

PRESUPUESTOS GENERALES DEL ESTADO
ORGANISMOS AUTONOMOS ADMINISTRATIVOS
RESUMEN GENERAL POR ORGANISMOS Y ARTICULOS
DEL PRESUPUESTO DE GASTOS (En miles de pesetas)

EJERCICIO PRESUPUESTARIO
1986

105	106	108	TOTAL			
	5.092	5.092	25.460			
143.453	79.556	207.792	2.579.724			
20.660		241.677	1.622.595			
7.736	19.796	25.543	20.315			
11.690	12.682	14.630	129.216			
25.579	31.410	95.932	1.068.454			
209.118	148.536	590.666	5.545.754			
27.380	15.670	7.255	118.504			
4.010	6.069	11.411	172.174			
106.037	22.000	105.061	977.919			
6.503	8.268	35.604	137.472			
2.550		43.557	46.107			
148.480	52.007	202.888	1.452.175			
24.500	404	410	107.589			
5.600	4.854	1.845	181.306			
30.100	5.258	2.255	286.895			
293.962	456.702	2.557.548	4.223.512			
	583.289		1.014.104			
293.962	1.039.991	2.557.548	5.237.616			
	499.550		499.550			
130.000			130.000			
690.615	1.957.314		2.647.929			
			12.350			
			2.061.927			
820.615	2.456.864		5.351.766			
		3.400	14.400			
520.358			520.358			
520.358		3.400	534.758			
2.022.633	3.702.656	3.356.757	18.410.964			
			402.761			
2.761			14.638			
2.761			417.399			
2.761			417.399			
2.025.394	3.702.656	3.356.757	18.828.363			

PRESUPUESTOS GENERALES DEL ESTADO**ORGANISMOS AUTÓNOMOS ADMINISTRATIVOS
RESUMEN GENERAL POR ORGANISMOS Y ARTICULOS
DEL PRESUPUESTO DE GASTOS** (En miles de pesetas)

EJERCICIO PRESUPUESTARIO

1986**SECCION: 21 MINISTERIO DE AGRICULTURA, PESCA Y ALIMENTACION**

ORGANISMOS	102	104	106
CAPITULOS Y ARTICULOS			
1-GASTOS DE PERSONAL			
10-Altos Cargos			
11-Personal eventual de Gabinetes			
12-Funcionarios	895.769	255.182	346.772
13-Laborales	237.887	32.099	34.406
14-Otro personal		762	4.476
15-Incentivos al rendimiento	11.512	9.164	35.633
16-Cuotas, prest. y gtos. soc. a cargo empleador	197.012	87.800	117.434
TOTAL CAPITULO 1	1.342.180	386.007	538.721
2-GASTOS EN BIENES CORRIENTES Y SERVICIOS			
20-Arrendamientos	76.344	35.824	3.736
21-Reparación y conservación	19.139	12.835	15.574
22-Material, suministros y otros	136.612	64.707	161.212
23-Indemnizaciones por razón del servicio	17.171	14.615	23.880
TOTAL CAPITULO 2	249.266	127.981	204.402
3-GASTOS FINANCIEROS			
30-Deuda Interior			
32-Prestamos y anticipos			
TOTAL CAPITULO 3			
4-TRANSFERENCIAS CORRIENTES			
44-A Empresas públicas y otros Entes públicos			
46-A Corporaciones Locales	17		
48-A Familias e Instituciones sin fines de lucro	26.571		182.033
49-A Exterior	84.395	3.382	
TOTAL CAPITULO 4	110.983	3.382	182.033
5-INVERSIONES REALES			
60-65-Proyectos de Inversión Nueva	1.067.843		30.385
66-69-Proyectos de Inversión de Reposición		164.719	7.519
TOTAL CAPITULO 5	1.067.843	164.719	37.904
7-TRANSFERENCIAS DE CAPITAL			
70-A Empresas públicas y otros Entes públicos			
75-A Comunidades Autónomas	30		
76-A Corporaciones Locales			
77-A Empresas privadas		762.464	171.875
78-A Familias e Instituciones sin fines de lucro	109.870		2.928.393
TOTAL CAPITULO 7	109.900	762.464	3.100.268
8-PASIVOS FINANCIEROS			
82-Concesión de préstamos	3.700	500	
TOTAL CAPITULO 8	3.700	500	
9-PASIVOS FINANCIEROS			
90-Amortización de Deuda Interior			
92-Amortización de préstamos			
TOTAL CAPITULO 9			
TOTAL CONSOLIDADO	2.883.872	1.445.053	4.063.328
TRANSFERENCIAS AL ESTADO Y A SUS OO.AA.			
4-TRANSFERENCIAS CORRIENTES			
41-A Organismos Autónomos Administrativos	7.025		
TOTAL CAPITULO 4	7.025		
TOTAL TRANSFERENCIAS AL ESTADO Y A SUS OO.AA.	7.025		
TOTAL SIN CONSOLIDAR	2.890.897	1.445.053	4.063.328

PRESUPUESTOS GENERALES DEL ESTADO

ORGANISMOS AUTÓNOMOS ADMINISTRATIVOS
RESUMEN GENERAL POR ORGANISMOS Y ARTICULOS
DEL PRESUPUESTO DE GASTOS (En miles de pesetas)

EJERCICIO PRESUPUESTARIO

1986

108	109	110	TOTAL			
5.092	20.368		25.460			
	2.849		2.849			
6.075.691	1.714.141	274.065	9.562.620			
4.643	233.173	130.225	672.433			
1.385	1.001	46.532	54.156			
69.237	29.132	8.673	163.351			
1.510.648	529.226	141.800	2.583.920			
7.666.690	2.529.890	501.295	13.064.789			
72.135	8.666	1.350	198.055			
9.413	13.872	803	71.636			
78.090	104.456	55.348	600.425			
13.692	42.724	18.507	130.589			
173.330	189.718	76.008	1.000.705			
	160		160			
	4.990.160		4.990.160			
	4.990.320		4.990.320			
744.945			744.945			
			17			
101.575	3.938		314.117			
		9.802	97.579			
846.520	3.938	9.802	1.156.658			
5.974	19.484.035	1.436.532	22.018.795			
	220.729		398.941			
5.974	19.704.764	1.436.532	22.417.736			
62.315			62.315			
	103.000		103.030			
	823.794		823.794			
	12.721.750		13.656.089			
	95.584		3.133.847			
62.315	13.744.128		17.779.075			
1.300	14.373.500		14.379.000			
1.300	14.373.500		14.379.000			
	43.136		43.136			
	4.530.520		4.530.520			
8.756.135	4.573.656	2.123.637	4.573.656			
	60.089.914		79.361.939			
			7.025			
			7.025			
			7.025			
8.756.135	60.089.914	2.123.637	79.368.964			

PRESUPUESTOS GENERALES DEL ESTADO
ORGANISMOS AUTONOMOS ADMINISTRATIVOS
RESUMEN GENERAL POR ORGANISMOS Y ARTICULOS
DEL PRESUPUESTO DE GASTOS (En miles de pesetas)

EJERCICIO PRESUPUESTARIO
1986

SECCION: 22 MINISTERIO DE LA PRESIDENCIA

CAPITULOS Y ARTICULOS	ORGANISMOS	101	102
1-GASTOS DE PERSONAL			
10-Altos Cargos		5.092	5.092
12-Funcionarios		175.376	1.160.156
13-Laborales		83.459	479.072
14-Otro personal		71.817	5.209
15-Incentivos al rendimiento		15.926	48.006
16-Cuotas, prest. y gtos. soc. a cargo empleador		46.706	6.966.024
TOTAL CAPITULO 1		396.376	8.863.559
2-GASTOS EN BIENES CORRIENTES Y SERVICIOS			
20-Arendamientos		22.320	48.428
21-Reparacion y conservacion		19.775	70.034
22-Material, suministros y otros		83.258	31.637.857
23-Indemnizaciones por razon del servicio		5.413	44.481
TOTAL CAPITULO 2		124.766	31.800.800
4-TRANSFERENCIAS CORRIENTES			
48-A Familias e Instituciones sin fines de lucro		137.430	4.882.675
49-A1 Exterior		11.710	1.605
TOTAL CAPITULO 4		149.140	4.884.280
6-INVERSIONES REALES			
60-65 Proyectos de Inversion Nueva			
66-69 Proyectos de Inversion de Reposicion		50.161	425.905
TOTAL CAPITULO 6		50.161	425.905
8-ACTIVOS FINANCIEROS			
80-Adquisicion de Deuda Interior			2.000
82-Concesion de prestamos		500	7.253.200
83-Constitucion de Depositos y Fianzas			418.000
TOTAL CAPITULO 8		500	1.673.200
9-PASIVOS FINANCIEROS			
92-Amortizacion de prestamos			3.024
TOTAL CAPITULO 9			3.024
TOTAL CONSOLIDADO		720.943	47.450.768
TOTAL SIN CONSOLIDAR		720.943	47.450.768

PRESUPUESTOS GENERALES DEL ESTADO

ORGANISMOS AUTONOMOS ADMINISTRATIVOS
RESUMEN GENERAL POR ORGANISMOS Y ARTICULOS
DEL PRESUPUESTO DE GASTOS (En miles de pesetas)

EJERCICIO PRESUPUESTARIO

1986

103	TOTAL				
5.092	15.276				
74.250	1.407.782				
45.314	607.845				
17.473	94.499				
4.909	68.841				
29.705	7.042.435				
176.743	9.236.578				
6.609	77.357				
5.907	89.716				
39.414	31.760.529				
2.003	51.896				
53.933	31.979.498				
883	5.020.988				
397	13.712				
1.280	5.034.700				
80.443	80.443				
	476.066				
80.443	556.509				
	2.000				
	1.253.700				
	418.000				
	1.673.700				
	3.024				
	3.024				
312.398	48.484.109				
312.398	48.484.109				

PRESUPUESTOS GENERALES DEL ESTADO

ORGANISMOS AUTONOMOS ADMINISTRATIVOS
RESUMEN GENERAL POR ORGANISMOS Y ARTICULOS
DEL PRESUPUESTO DE GASTOS (En miles de pesetas)

EJERCICIO PRESUPUESTARIO

1986

SECCION: 23 MINISTERIO DE TRANSPORTES, TURISMO Y COMUNICACIONES

CAPITULOS Y ARTICULOS	ORGANISMOS	104	TOTAL
1-GASTOS DE PERSONAL			
12-Funcionarios		4.999	4.999
13-Laborales		11.707	11.707
14-Otro personal		33.517	33.517
15-Incentivos al rendimiento		2.118	2.118
16-Cuotas, prest. y gtos. soc. a cargo empleador		14.497	14.497
TOTAL CAPITULO 1		66.838	66.838
2-GASTOS EN BIENES CORRIENTES Y SERVICIOS			
21-Reparacion y conservacion		4.820	4.820
22-Material, suministros y otros		11.517	11.517
23-Indemnizaciones por razon del servicio		4.864	4.864
TOTAL CAPITULO 2		21.201	21.201
4-TRANSFERENCIAS CORRIENTES			
42-A Familias e Instituciones sin fines de lucro		1.687	1.687
TOTAL CAPITULO 4		1.687	1.687
6-INVERSIONES REALES			
66-69 Proyectos de Inversion de Reposicion		25.853	25.853
TOTAL CAPITULO 6		25.853	25.853
TOTAL CONSOLIDADO		115.579	115.579
TOTAL SIN CONSOLIDAR		115.579	115.579

PRESUPUESTOS GENERALES DEL ESTADO
ORGANISMOS AUTÓNOMOS ADMINISTRATIVOS
RESUMEN GENERAL POR ORGANISMOS Y ARTICULOS
DEL PRESUPUESTO DE GASTOS (En miles de pesetas)

EJERCICIO PRESUPUESTARIO
1986

SECCION: 24 MINISTERIO DE CULTURA

CAPITULOS Y ARTICULOS	ORGANISMOS	105	107	108
1-GASTOS DE PERSONAL				
10-Altos Cargos		22.121	5.092	5.092
11-Personal eventual de Gabinetes		9.288		
12-Funcionarios		402.903	131.639	175.692
13-Laborales		650.089	53.209	140.215
14-Otro personal		5.672	1.723	30.631
15-Incentivos al rendimiento		16.574	7.542	13.662
16-Cuotas, prest. y gtos. soc. a cargo empleador		324.502	44.297	62.425
TOTAL CAPITULO 1		1.431.149	243.502	427.717
2-GASTOS EN BIENES CORRIENTES Y SERVICIOS				
20-Arrendamientos		99.002	19.700	17.465
21-Reparación y conservación		71.615	8.087	7.385
22-Material, suministros y otros		900.583	277.825	297.628
23-Indemnizaciones por razón del servicio		22.458	9.878	16.744
24-Servicios nuevos		85.576		
TOTAL CAPITULO 2		1.179.234	315.490	339.222
4-TRANSFERENCIAS CORRIENTES				
45-A Comunidades Autónomas		1.196.517	5.276	
46-A Corporaciones Locales		412.893		
47-A Empresas privadas		452.288		2.500.000
48-A Familias e Instituciones sin fines de lucro		7.856.748	98.224	32.100
49-A1 Exterior		3.240	3.000	814
TOTAL CAPITULO 4		9.921.686	106.500	2.532.914
6-INVERSIONES REALES				
60-65 Proyectos de Inversión Nueva		2.560.955		157.178
66-69 Proyectos de Inversión de Reposición		21.733	83.707	67.877
TOTAL CAPITULO 6		2.582.688	83.707	225.055
7-TRANSFERENCIAS DE CAPITAL				
74-A Empresas públicas y otros Entes públicos		56.856		
75-A Comunidades Autónomas		325.000		
76-A Corporaciones Locales		457.217		
77-A Empresas privadas				276.246
78-A Familias e Instituciones sin fines de lucro		225.158		
TOTAL CAPITULO 7		1.064.231		276.246
8-ACTIVOS FINANCIEROS				
82-Concesión de préstamos		8.000		
TOTAL CAPITULO 8		8.000		
TOTAL CONSOLIDADO		16.186.988	749.199	3.801.154
TRANSFERENCIAS AL ESTADO Y A SUS DD.AA.				
4-TRANSFERENCIAS CORRIENTES				
40-A la Administración del Estado		1.349.432		
41-A Organismos Autónomos Administrativos		100.797		
TOTAL CAPITULO 4		1.450.229		
7-TRANSFERENCIAS DE CAPITAL				
71-A Organismos Autónomos Administrativos		267.327		
TOTAL CAPITULO 7		267.327		
TOTAL TRANSFERENCIAS AL ESTADO Y A SUS DD.AA.		1.717.556		
TOTAL SIN CONSOLIDAR		17.904.544	749.199	3.801.154

PRESUPUESTOS GENERALES DEL ESTADO
ORGANISMOS AUTONOMOS ADMINISTRATIVOS
RESUMEN GENERAL POR ORGANISMOS Y ARTICULOS
DEL PRESUPUESTO DE GASTOS (En miles de pesetas)

EJERCICIO PRESUPUESTARIO
1 9 8 6

109	TOTAL					
5.092	37.397					
	9.288					
87.770	798.004					
293.138	1.136.651					
1.767	39.793					
1.163	38.940					
101.705	532.929					
490.634	2.593.002					
6.910	142.077					
24.655	111.742					
364.331	1.860.367					
985	50.065					
	85.576					
415.881	2.249.827					
	1.201.793					
	412.893					
	2.952.288					
	7.987.072					
	7.054					
	12.561.100					
526.300	3.243.433					
515.000	688.317					
1.040.300	3.931.750					
	56.856					
	325.000					
	457.217					
	276.246					
	225.158					
	1.340.477					
	8.000					
	8.000					
1.946.815	22.684.156					
	1.349.432					
	100.797					
	1.450.229					
	267.327					
	267.327					
	1.717.556					
1.946.815	24.401.712					

PRESUPUESTOS GENERALES DEL ESTADO
ORGANISMOS AUTONOMOS ADMINISTRATIVOS
RESUMEN GENERAL POR ORGANISMOS Y ARTICULOS
DEL PRESUPUESTO DE GASTOS (En miles de pesetas)

EJERCICIO PRESUPUESTARIO
1986

SECCION: 25 MINISTERIO DE ADMINISTRACION TERRITORIAL

CAPITULOS Y ARTICULOS	ORGANISMOS	101	TOTAL
1-GASTOS DE PERSONAL			
10-Altos Cargos		5.092	5.092
12-Funcionarios		263.119	263.119
13-Laborales		20.418	20.418
14-Otro personal		62.259	62.259
15-Incentivos al rendimiento		4.453	4.453
16-Cuotas, prest. y gtos. soc. a cargo empleador		86.865	86.865
TOTAL CAPITULO 1		442.208	442.208
2-GASTOS EN BIENES CORRIENTES Y SERVICIOS			
20-Arrendamientos		5.669	5.669
21-Reparacion y conservacion		6.303	6.303
22-Material, suministros y otros		88.887	88.887
23-Indemnizaciones por razon del servicio		5.022	5.022
TOTAL CAPITULO 2		105.881	105.881
4-TRANSFERENCIAS CORRIENTES			
48-A Familias e Instituciones sin fines de lucro		1.819	1.819
49-A1 Exterior		463	463
TOTAL CAPITULO 4		2.282	2.282
6-INVERSIONES REALES			
60-65 Proyectos de Inversion Nueva		26.780	26.780
66-69 Proyectos de Inversion de Reposicion		47.380	47.380
TOTAL CAPITULO 6		74.160	74.160
8-ACTIVOS FINANCIEROS			
82-Concesion de prestamos		1.120	1.120
TOTAL CAPITULO 8		1.120	1.120
TOTAL CONSOLIDADO		625.649	625.649
TOTAL SIN CONSOLIDAR		625.649	625.649

PRESUPUESTOS GENERALES DEL ESTADO
ORGANISMOS AUTONOMOS ADMINISTRATIVOS
RESUMEN GENERAL POR ORGANISMOS Y ARTICULOS
DEL PRESUPUESTO DE GASTOS (En miles de pesetas)

EJERCICIO PRESUPUESTARIO

1986

SECCION: 26 MINISTERIO DE SANIDAD Y CONSUMO

CAPITULOS Y ARTICULOS	ORGANISMOS	101	102	TOTAL
1-GASTOS DE PERSONAL				
10-Altos Cargos			5.092	5.092
12-Funcionarios		3.284.391	27.755	3.312.146
13-Laborales		3.174.404	17.460	3.191.864
14-Otro personal		79.536	40.641	120.177
15-Incentivos al rendimiento		15.327	4.466	19.793
16-Cuotas, prest. y gtos. soc. a cargo empleador		2.400.803	18.254	2.419.057
TOTAL CAPITULO 1		8.954.461	113.668	9.068.129
2-GASTOS EN BIENES CORRIENTES Y SERVICIOS				
20-Arrendamientos		41.229	1.476	42.705
21-Reparación y conservación		84.408	422	84.830
22-Material, suministros y otros		2.925.890	114.846	3.040.736
23-Indemnizaciones por rizado del servicio		29.042	6.159	35.201
TOTAL CAPITULO 2		3.080.569	122.903	3.203.472
4-TRANSFERENCIAS CORRIENTES				
46-A Corporaciones Locales		79.425		79.425
48-A Familias e Instituciones sin fines de lucro		4.910	160.500	165.410
49-A1 Exterior		1.070	280	1.350
TOTAL CAPITULO 4		85.405	160.780	246.185
6-INVERSIONES REALES				
60-65 Proyectos de Inversión Nueva		1.480.960	5.665	1.486.625
66-69 Proyectos de Inversión de Reposición			31.930	31.930
TOTAL CAPITULO 6		1.480.960	37.595	1.518.555
TOTAL CONSOLIDADO		13.601.395	434.948	14.036.341
TOTAL SIN CONSOLIDAR		13.601.395	434.948	14.036.341

PRESUPUESTOS GENERALES DEL ESTADO
PARA EL AÑO ECONOMICO 1.986
ESTADO DE GASTOS



ORGANISMOS AUTONOMOS ADMINISTRATIVOS

1.986

PROGRAMAS CLASIFICADOS SEGUN CENTROS GESTORES



PRESUPUESTOS GENERALES DEL ESTADO
ORGANISMOS AUTONOMOS ADMINISTRATIVOS

EJERCICIO PRESUPUESTARIO
1986

**RESUMEN GENERAL POR ORGANISMOS Y PROGRAMAS
DEL PRESUPUESTO DE GASTOS**
(En miles de pesetas)

SECCION: 12 : MINISTERIO DE ASUNTOS EXTERIORES

PROGRAMAS	ORGANISMOS	101	102	TOTAL
Cooperación, Promoción y Difusión Cultural en el Exterior		1.115.528	150.915	1.266.443
Cooperación para el Desarrollo		870.662		870.662
TOTAL CONSOLIDADO		1.986.190	150.915	2.137.105
TRANSFERENCIAS INTERNAS INCLUIDAS EN LOS PROGRAMAS				
TOTAL TRANSFERENCIAS AL ESTADO Y A SUS OO.AA.				
TOTAL SIN CONSOLIDAR		1.986.190	150.915	2.137.105



PRESUPUESTOS GENERALES DEL ESTADO
ORGANISMOS AUTONOMOS ADMINISTRATIVOS

EJERCICIO PRESUPUESTARIO
1986

**RESUMEN GENERAL POR ORGANISMOS Y PROGRAMAS
DEL PRESUPUESTO DE GASTOS**
(En miles de pesetas)

SECCION: 13 : MINISTERIO DE JUSTICIA

PROGRAMAS	ORGANISMOS	104	105	TOTAL
Formación y Perfeccionamiento del Personal de Justicia		162.231		162.231
Mutualismo Administrativo			1.693.648	1.693.648
TOTAL CONSOLIDADO		162.231	1.693.648	1.855.879
TRANSFERENCIAS INTERNAS INCLUIDAS EN LOS PROGRAMAS				
TOTAL TRANSFERENCIAS AL ESTADO Y A SUS OO.AA.				
TOTAL SIN CONSOLIDAR		162.231	1.693.648	1.855.879



PRESUPUESTOS GENERALES DEL ESTADO
ORGANISMOS AUTONOMOS ADMINISTRATIVOS

EJERCICIO PRESUPUESTARIO
1 9 8 6

RESUMEN GENERAL POR ORGANISMOS Y PROGRAMAS
DEL PRESUPUESTO DE GASTOS

(En miles de pesetas)

SECCION: 14 : MINISTERIO DE DEFENSA

PROGRAMAS	ORGANISMOS	101	104	106
	Administración General del Organó Central		1.963.597	239.750
Administración General del Ejército de Tierra				111.700
Administración General de la Armada				
Apoyo Logístico al Material del Organó Central				
Mutualismo Administrativo		102.383		
Investigación y Estudios de las Fuerzas Armadas				
TOTAL CONSOLIDADO		2.065.980	239.750	111.700
TRANSFERENCIAS INTERNAS INCLUIDAS EN LOS PROGRAMAS				
Administración General de la Armada				
TOTAL TRANSFERENCIAS AL ESTADO Y A SUS O.O.AA.				
TOTAL SIN CONSOLIDAR		2.065.980	239.750	111.700



PRESUPUESTOS GENERALES DEL ESTADO
ORGANISMOS AUTÓNOMOS ADMINISTRATIVOS

EJERCICIO PRESUPUESTARIO
1 9 8 6

RESUMEN GENERAL POR ORGANISMOS Y PROGRAMAS
DEL PRESUPUESTO DE GASTOS
 (En miles de pesetas)

107	108	110	111	112	113	TOTAL
	109.765	666.747				2.203.347
1.780.479						221.465
						666.747
						1.780.479
1.780.479	109.765	666.747	530.309	8.911.305	30.693.195	30.693.195
			530.309	8.911.305	30.693.195	9.543.997
						45.109.230
		142.607				142.607
		142.607				142.607
1.780.479	109.765	809.354	530.309	8.911.305	30.693.195	45.251.837



PRESUPUESTOS GENERALES DEL ESTADO
ORGANISMOS AUTONOMOS ADMINISTRATIVOS

EJERCICIO PRESUPUESTARIO
1986

RESUMEN GENERAL POR ORGANISMOS Y PROGRAMAS
DEL PRESUPUESTO DE GASTOS
 (En miles de pesetas)

SECCION: 15 : MINISTERIO DE ECONOMIA Y HACIENDA

PROGRAMAS	ORGANISMOS	102	103	
Credito Oficial y Regulacion de Mercados Financieros		14.240		
Gestion de Tributos Internos			392.067	
Gestion de Aduanas, Impuestos Especiales y Política Fiscal			9.362.871	
Cooperacion Tributaria Inmobiliaria			9.754.938	
TOTAL CONSOLIDADO		14.240		
TRANSFERENCIAS INTERNAS INCLUIDAS EN LOS PROGRAMAS				
Cooperacion Tributaria Inmobiliaria			366.818	
TOTAL TRANSFERENCIAS AL ESTADO Y A SUS OO.AA.			366.818	
TOTAL SIN CONSOLIDAR		14.240	10.121.756	



PRESUPUESTOS GENERALES DEL ESTADO
ORGANISMOS AUTÓNOMOS ADMINISTRATIVOS

EJERCICIO PRESUPUESTARIO
1986

RESUMEN GENERAL POR ORGANISMOS Y PROGRAMAS
DEL PRESUPUESTO DE GASTOS
 (En miles de pesetas)

104	TOTAL					
	14.240					
	392.067					
4.046.389	4.046.389					
	9.362.871					
4.046.389	13.815.567					
	366.818					
	366.816					
4.046.389	14.182.385					



PRESUPUESTOS GENERALES DEL ESTADO
ORGANISMOS AUTONOMOS ADMINISTRATIVOS

EJERCICIO PRESUPUESTARIO

1986

**RESUMEN GENERAL POR ORGANISMOS Y PROGRAMAS
DEL PRESUPUESTO DE GASTOS**

(En miles de pesetas)

SECCION: 16 : MINISTERIO DEL INTERIOR

PROGRAMAS	ORGANISMOS	101	TOTAL
Seguridad Vial		20.501.596	20.501.596
TOTAL CONSOLIDADO		20.501.596	20.501.596
TRANSFERENCIAS INTERNAS INCLUIDAS EN LOS PROGRAMAS			
Seguridad Vial		3.500.000	3.500.000
TOTAL TRANSFERENCIAS AL ESTADO Y A SUS DD.AA.		3.500.000	3.500.000
TOTAL SIN CONSOLIDAR		24.001.596	24.001.596



PRESUPUESTOS GENERALES DEL ESTADO
ORGANISMOS AUTONOMOS ADMINISTRATIVOS

EJERCICIO PRESUPUESTARIO

1986

**RESUMEN GENERAL POR ORGANISMOS Y PROGRAMAS
DEL PRESUPUESTO DE GASTOS**

(En miles de pesetas)

SECCION: 17 : MINISTERIO DE OBRAS PUBLICAS Y URBANISMO

PROGRAMAS	ORGANISMOS	104	TOTAL
Estudios y Serv. Asistencia Tca. Obras Publicas y Urbanismo		2.963.028	2.963.028
Investigacion y Experimentacion de Obras Publicas		278.303	278.303
TOTAL CONSOLIDADO		3.241.331	3.241.331
TRANSFERENCIAS INTERNAS INCLUIDAS EN LOS PROGRAMAS			
TOTAL TRANSFERENCIAS AL ESTADO Y A SUS DD.AA.			
TOTAL SIN CONSOLIDAR		3.241.331	3.241.331



PRESUPUESTOS GENERALES DEL ESTADO
ORGANISMOS AUTONOMOS ADMINISTRATIVOS.

EJERCICIO PRESUPUESTARIO
1 9 8 6

RESUMEN GENERAL POR ORGANISMOS Y PROGRAMAS
DEL PRESUPUESTO DE GASTOS

(En miles de pesetas)

SECCION: 18 : MINISTERIO DE EDUCACION Y CIENCIA

PROGRAMAS	ORGANISMOS	103	106	107
Cooperación para el Desarrollo			18.581	
Participación en Organismos Internacionales			17.819	
Acción Social en favor de funcionarios		2.315	5.300	
Becas y Ayudas a Estudiantes				
Servicios Complementarios de la Enseñanza				
Asistencia en Instituciones Sanitarias				1.220.481
Dirección y Servicios Generales de la Educación		1.712.306		
Educación Preescolar		987.265		
Educación General Básica		13.515.288		
Enseñanzas Medias		8.012.702		
Enseñanzas Universitarias		9.162.103		
Educación Especial		820.482		
Enseñanzas Artísticas		290.623		
Enseñanzas Integradas		150.000		
Educación en el exterior		155.000		
Educación compensatoria		250.000		
Perfeccionamiento del Profesorado de Educación				
Fomento y Apoyo de la Actividad Deportiva				
Investigación Científica			18.191.064	
TOTAL CONSOLIDADO		35.058.084	18.232.764	1.220.481
TRANSFERENCIAS INTERNAS INCLUIDAS EN LOS PROGRAMAS				
Enseñanzas Universitarias				
Investigación Científica				
TOTAL TRANSFERENCIAS AL ESTADO Y A SUS OO.AA.				
TOTAL SIN CONSOLIDAR		35.058.084	18.232.764	1.220.481



PRESUPUESTOS GENERALES DEL ESTADO
ORGANISMOS AUTÓNOMOS ADMINISTRATIVOS

EJERCICIO PRESUPUESTARIO
1986

RESUMEN GENERAL POR ORGANISMOS Y PROGRAMAS
DEL PRESUPUESTO DE GASTOS
 (En miles de pesetas)

108	110	115	116	117	118	119
64 200	535 1.000 1.070 882	79 300 44.650	1.291 65.829	500	59 500 4.836 139.665	1.017 37.242
1.415.184	1.072.524	1.659.183	2.442.667	2.053.926	5.846.482	3.297.257
16.174	11.608	31.807 25.000	26.604	35.862 1.900	26.364 25.000	25.454 25.000
1.431.622	1.087.619	1.761.019	2.536.391	2.092.188	6.042.906	3.385.970
		240				22.470
		240				22.470
1.431.622	1.087.619	1.761.259	2.536.391	2.092.188	6.042.906	3.408.440



PRESUPUESTOS GENERALES DEL ESTADO
ORGANISMOS AUTÓNOMOS ADMINISTRATIVOS

EJERCICIO PRESUPUESTARIO
1986

**RESUMEN GENERAL POR ORGANISMOS Y PROGRAMAS
DEL PRESUPUESTO DE GASTOS**

(En miles de pesetas)

SECCION: 18 : MINISTERIO DE EDUCACION Y CIENCIA

PROGRAMAS	ORGANISMOS	120	121	122
Cooperación para el Desarrollo				
Participación en Organismos Internacionales				323
Acción Social en favor de funcionarios				21.200
Becas y Ayudas a Estudiantes			307	23.403
Servicios Complementarios de la Enseñanza			28.282	374.087
Asistencia en Instituciones Sanitarias				
Dirección y Servicios Generales de la Educación				
Educación Preescolar				
Educación General Básica				
Enseñanzas Medias				
Enseñanzas Universitarias		1.141.585	1.416.072	13.205.565
Educación Especial				
Enseñanzas Artísticas				
Enseñanzas Integradas				
Educación en el exterior				
Educación compensatoria				
Perfeccionamiento del Profesorado de Educación		19.591	25.791	34.235
Fomento y Apoyo de la Actividad Deportiva		25.000	15.000	25.000
Investigación Científica				
TOTAL CONSOLIDADO		1.186.176	1.485.452	13.663.833
TRANSFERENCIAS INTERNAS INCLUIDAS EN LOS PROGRAMAS				
Enseñanzas Universitarias				
Investigación Científica				
TOTAL TRANSFERENCIAS AL ESTADO Y A SUS OO. AA.				
TOTAL SIN CONSOLIDAR		1.186.176	1.485.452	13.663.833



PRESUPUESTOS GENERALES DEL ESTADO
ORGANISMOS AUTONOMOS ADMINISTRATIVOS

EJERCICIO PRESUPUESTARIO
1 9 8 6

RESUMEN GENERAL POR ORGANISMOS Y PROGRAMAS
DEL PRESUPUESTO DE GASTOS
 (En miles de pesetas)

123	124	125	126	127	128	129
		129		292	231	162
1.000			977	1.204	2.883	2.000
501			56.835	69.725	27.953	1.060
1.160		66.238				36.124
4.192.243	8.216.170	2.330.350	2.811.952	3.633.575	3.425.194	1.579.219
27.911	19.223	24.842	28.292	26.335	31.647	27.023
25.000	25.000		25.000		14.000	
4.247.815	8.260.393	2.421.559	2.923.056	3.731.131	3.501.905	1.645.588
4.247.815	8.260.393	2.421.559	2.923.056	3.731.131	3.501.905	1.645.588



PRESUPUESTOS GENERALES DEL ESTADO
ORGANISMOS AUTÓNOMOS ADMINISTRATIVOS

EJERCICIO PRESUPUESTARIO

1986

**RESUMEN GENERAL POR ORGANISMOS Y PROGRAMAS
DEL PRESUPUESTO DE GASTOS**

(En miles de pesetas)

SECCION: 18 : MINISTERIO DE EDUCACION Y CIENCIA

PROGRAMAS	ORGANISMOS	130	131	134
Cooperacion para el Desarrollo				
Participacion en Organismos Internacionales		495	78	86
Accion Social en favor de funcionarios			2.200	
Becas y Ayudas a Estudiantes		2.440	2.977	2.029
Servicios Complementarios de la Enseñanza		6.623	87.252	76.890
Asistencia en Instituciones Sanitarias				
Direccion y Servicios Generales de la Educacion				
Educacion Preescolar				
Educacion General Basica				
Enseñanzas Medias				
Enseñanzas Universitarias		5.183.511	5.411.350	3.658.233
Educacion Especial				
Enseñanzas Artísticas				
Enseñanzas Integradas				
Educacion en el exterior				
Educacion compensatoria				
Perfeccionamiento del Profesorado de Educacion		28.476	35.641	26.303
Fomento y Apoyo de la Actividad Deportiva		25.000		
Investigacion Científica				
TOTAL CONSOLIDADO		5.246.545	5.539.498	3.763.541
TRANSFERENCIAS INTERNAS INCLUIDAS EN LOS PROGRAMAS				
Enseñanzas Universitarias				
Investigacion Científica				
TOTAL TRANSFERENCIAS AL ESTADO Y A SUS OO.AA.				
TOTAL SIN CONSOLIDAR		5.246.545	5.539.498	3.763.541



PRESUPUESTOS GENERALES DEL ESTADO
ORGANISMOS AUTONOMOS ADMINISTRATIVOS

EJERCICIO PRESUPUESTARIO
1 9 8 6

RESUMEN GENERAL POR ORGANISMOS Y PROGRAMAS
DEL PRESUPUESTO DE GASTOS

(En miles de pesetas)

135	136	137	138	TOTAL		
	14.873			18.581		
	7.500			35.225		
7.795		29.746		43.715		
64.521		113.348		83.836		
				1.297.306		
				1.220.481		
				1.712.306		
				987.265		
				13.515.288		
				8.012.702		
4.385.678	2.870.699	328.942	1.073.992	91.813.673		
				820.482		
				290.623		
				150.000		
				155.000		
41.657	38.319		4.507	250.000		
				613.666		
				255.900		
4.499.651	2.931.391	472.036	1.078.499	18.191.064		
				139.467.113		
	14.207			14.447		
	14.207			22.470		
				36.917		
4.499.651	2.945.598	472.036	1.078.499	139.504.030		



PRESUPUESTOS GENERALES DEL ESTADO
ORGANISMOS AUTONOMOS ADMINISTRATIVOS

EJERCICIO PRESUPUESTARIO

1 9 8 6

**RESUMEN GENERAL POR ORGANISMOS Y PROGRAMAS
DEL PRESUPUESTO DE GASTOS**

(En miles de pesetas)

SECCION: 19 : MINISTERIO DE TRABAJO Y SEGURIDAD SOCIAL

PROGRAMAS	ORGANISMOS	101	102	104
Prestaciones a los Desempleados		764.638.986		
Admor. de las relaciones laborales y condiciones de trabajo				5.146.763
Prestaciones de Garantía Salarial			73.572.877	
Fomento del Empleo		42.248.721		
Actuaciones en el Mercado de Trabajo		23.146.995		
Reconversion Industrial y Reindustrializacion		5.272.546		
TOTAL CONSOLIDADO		835.307.248	73.572.877	5.146.763
TRANSFERENCIAS INTERNAS INCLUIDAS EN LOS PROGRAMAS				
Prestaciones de Garantía Salarial			335.000	
Fomento del Empleo		40.606.279		
Actuaciones en el Mercado de Trabajo		82.080		
TOTAL TRANSFERENCIAS AL ESTADO Y A SUS OO.AA.		40.688.359	335.000	
TOTAL SIN CONSOLIDAR		875.995.607	73.907.877	5.146.763



PRESUPUESTOS GENERALES DEL ESTADO
ORGANISMOS AUTONOMOS ADMINISTRATIVOS

EJERCICIO PRESUPUESTARIO
1 9 8 6

RESUMEN GENERAL POR ORGANISMOS Y PROGRAMAS
DEL PRESUPUESTO DE GASTOS
 (En miles de pesetas)

105	TOTAL					
	764.638.986					
	5.146.763					
	73.572.877					
	42.248.721					
1.793.568	24.940.563					
	5.272.546					
1.793.568	915.820.456					
	-335.000					
	40.606.279					
	82.080					
	41.023.359					
1.793.568	956.843.815					



PRESUPUESTOS GENERALES DEL ESTADO
ORGANISMOS AUTONOMOS ADMINISTRATIVOS

EJERCICIO PRESUPUESTARIO

1986

**RESUMEN GENERAL POR ORGANISMOS Y PROGRAMAS
DEL PRESUPUESTO DE GASTOS**

(En miles de pesetas)

SECCION: 20 : MINISTERIO DE INDUSTRIA Y ENERGIA

PROGRAMAS	ORGANISMOS		
	101	102	104
Formacion de personal en el ambito organizativo industrial			218.258
Investigacion y Desarrollo Tecnologico	7.919.287		
Direccion y Servicios Generales de Industria			
Regulacion y Proteccion de la Propiedad Industrial		1.191.373	
Conservacion de la Energia			
Fuentes Alternativas de Energia			
Energia Electrica			
Mineria no energetica			
Mineria Energetica			
Geologia basica de Minería			
Apoyo a la Pequeña y Mediana Empresa Industrial			
TOTAL CONSOLIDADO	7.919.287	1.191.373	218.258
TRANSFERENCIAS INTERNAS INCLUIDAS EN LOS PROGRAMAS			
Investigacion y Desarrollo Tecnologico	14.638		
Regulacion y Proteccion de la Propiedad Industrial		400.000	
Apoyo a la Pequeña y Mediana Empresa Industrial			
TOTAL TRANSFERENCIAS AL ESTADO Y A SUS DD.AA.	14.638	400.000	
TOTAL SIN CONSOLIDAR	7.933.925	1.591.373	218.258



PRESUPUESTOS GENERALES DEL ESTADO
ORGANISMOS AUTÓNOMOS ADMINISTRATIVOS

EJERCICIO PRESUPUESTARIO
1986

RESUMEN GENERAL POR ORGANISMOS Y PROGRAMAS
DEL PRESUPUESTO DE GASTOS
 (En miles de pesetas)

105	106	108	TOTAL			
			218 258			
			7 919 287			
		705 895	705 895			
	3 520 997		1 191 373			
	114 495		3 520 997			
	67 164		114 495			
			67 164			
		555 445	1 555 445			
		748 785	748 785			
		346 632	346 632			
2 022 633			2 022 633			
2 022 633	3 702 656	3 356 757	18 410 964			
			14 638			
			400 000			
2 761			2 761			
2 761			417 399			
2 025 394	3 702 656	3 356 757	18 828 363			



PRESUPUESTOS GENERALES DEL ESTADO
ORGANISMOS AUTONOMOS ADMINISTRATIVOS

EJERCICIO PRESUPUESTARIO
1986

RESUMEN GENERAL POR ORGANISMOS Y PROGRAMAS DEL PRESUPUESTO DE GASTOS
(En miles de pesetas)

SECCION: 21 : MINISTERIO DE AGRICULTURA, PESCA Y ALIMENTACION

PROGRAMAS	ORGANISMOS	102	104	106
Reforma de las Estructuras Agrarias y Desarrollo Rural				
Transformación en Regadío				
Investigación y Experimentación Agraria y Pesquera		2.883.872		107.668
Dirección y Servicios Generales de Agricultura				44.398
Prom. Coop. y Soc. y Divulg. Tecn. Agraria y Pesquera				3.911.262
Ordenación, Fomento y Mejora de la Prod. Agraria y Pesquera			1.445.053	
Comercialización, Industrialización y Ordenación Alimentaria				
Previsión de Riesgos en los Sectores Agrario y Pesquero				
TOTAL CONSOLIDADO		2.883.872	1.445.053	4.063.328
TRANSFERENCIAS INTERNAS INCLUIDAS EN LOS PROGRAMAS				
Investigación y Experimentación Agraria y Pesquera		7.029		
TOTAL TRANSFERENCIAS AL ESTADO Y A SUS GO.AA.		7.029		
TOTAL SIN CONSOLIDAR		2.890.897	1.445.053	4.063.328



PRESUPUESTOS GENERALES DEL ESTADO
ORGANISMOS AUTÓNOMOS ADMINISTRATIVOS

EJERCICIO PRESUPUESTARIO
1 9 8 6

RESUMEN GENERAL POR ORGANISMOS Y PROGRAMAS
DEL PRESUPUESTO DE GASTOS
 (En miles de pesetas)

108	109	110	TOTAL			
	30.201.584		30.201.584			
	26.841.007		26.841.007			
8.756.135	425.264	2.123.637	5.115.177			
	1.020.571		9.225.797			
	837.400		4.931.633			
	764.088		1.445.053			
8.756.135	60.089.914	2.123.637	837.400			
			764.088			
			79.361.939			
			7.025			
			7.025			
8.756.135	60.089.914	2.123.637	79.368.964			



PRESUPUESTOS GENERALES DEL ESTADO
ORGANISMOS AUTONOMOS ADMINISTRATIVOS

EJERCICIO PRESUPUESTARIO

1986

RESUMEN GENERAL POR ORGANISMOS Y PROGRAMAS
DEL PRESUPUESTO DE GASTOS

(En miles de pesetas)

SECCION: 22 : MINISTERIO DE LA PRESIDENCIA

PROGRAMAS	ORGANISMOS	101	102
Formación y Perfeccionamiento del Personal de la Admon.		720.943	
Mutualismo Administrativo			47.450.768
Investigación y Estudios Sociológicos y Constitucionales			
TOTAL CONSOLIDADO		720.943	47.450.768
TRANSFERENCIAS INTERNAS INCLUIDAS EN LOS PROGRAMAS			
TOTAL TRANSFERENCIAS AL ESTADO Y A SUS OO.AA.			
TOTAL SIN CONSOLIDAR		720.943	47.450.768



PRESUPUESTOS GENERALES DEL ESTADO
ORGANISMOS AUTONOMOS ADMINISTRATIVOS

EJERCICIO PRESUPUESTARIO
1 9 8 6

RESUMEN GENERAL POR ORGANISMOS Y PROGRAMAS
DEL PRESUPUESTO DE GASTOS

(En miles de pesetas)

103	TOTAL					
	720.943					
	47.450.768					
312.398	312.398					
312.398	48.484.109					
312.398	48.484.109					



PRESUPUESTOS GENERALES DEL ESTADO
ORGANISMOS AUTONOMOS ADMINISTRATIVOS

EJERCICIO PRESUPUESTARIO
1 9 8 6

RESUMEN GENERAL POR ORGANISMOS Y PROGRAMAS DEL PRESUPUESTO DE GASTOS
 (En miles de pesetas)

SECCION: 23 : MINISTERIO DE TRANSPORTES, TURISMO Y COMUNICACIONES

PROGRAMAS	ORGANISMOS	104	TOTAL
Coordinación y Promoción del Turismo		115.579	115.579
TOTAL CONSOLIDADO		115.579	115.579
TRANSFERENCIAS INTERNAS INCLUIDAS EN LOS PROGRAMAS			
TOTAL TRANSFERENCIAS AL ESTADO Y A SUS DO.AA.			
TOTAL SIN CONSOLIDAR		115.579	115.579



PRESUPUESTOS GENERALES DEL ESTADO
ORGANISMOS AUTONOMOS ADMINISTRATIVOS

EJERCICIO PRESUPUESTARIO
1 9 8 6

RESUMEN GENERAL POR ORGANISMOS Y PROGRAMAS
DEL PRESUPUESTO DE GASTOS
 (En miles de pesetas)

SECCION: 24 : MINISTERIO DE CULTURA

PROGRAMAS	ORGANISMOS	105	107	108
Cooperación, Promoción y Difusión Cultural en el Exterior		418.301	18.756	235.060
Participación en Organismos Internacionales		3.240	3.000	814
Acción Social en favor de funcionarios		8.000		
Enseñanzas Deportivas		706.302		
Museos				
Promoción de la mujer			727.443	
Cinematografía				3.565.280
Fomento y Apoyo de la Actividad Deportiva		15.051.145		
TOTAL CONSOLIDADO		16.186.988	749.199	3.801.154
TRANSFERENCIAS INTERNAS INCLUIDAS EN LOS PROGRAMAS				
Fomento y Apoyo de la Actividad Deportiva		1.717.556		
TOTAL TRANSFERENCIAS AL ESTADO Y A SUS DD.AA.		1.717.556		
TOTAL SIN CONSOLIDAR		17.904.544	749.199	3.801.154



PRESUPUESTOS GENERALES DEL ESTADO
ORGANISMOS AUTÓNOMOS ADMINISTRATIVOS

EJERCICIO PRESUPUESTARIO
1986

RESUMEN GENERAL POR ORGANISMOS Y PROGRAMAS
DEL PRESUPUESTO DE GASTOS
 (En miles de pesetas)

109	TOTAL					
	672.117					
	7.054					
	8.000					
	706.302					
1.946.815	1.946.815					
	727.443					
	3.565.280					
1.946.815	15.051.149					
	22.684.156					
	1.717.556					
	1.717.556					
1.946.815	24.401.712					



PRESUPUESTOS GENERALES DEL ESTADO
ORGANISMOS AUTONOMOS ADMINISTRATIVOS

EJERCICIO PRESUPUESTARIO
1986

RESUMEN GENERAL POR ORGANISMOS Y PROGRAMAS
DEL PRESUPUESTO DE GASTOS
 (En miles de pesetas)

SECCION: 25 : MINISTERIO DE ADMINISTRACION TERRITORIAL

PROGRAMAS	ORGANISMOS	101	TOTAL
Formacion y Perfeccionamiento del Personal de la Admon.		625.649	625.649
TOTAL CONSOLIDADO		625.649	625.649
TRANSFERENCIAS INTERNAS INCLUIDAS EN LOS PROGRAMAS			
TOTAL TRANSFERENCIAS AL ESTADO Y A SUS DO.AA.			
TOTAL SIN CONSOLIDAR		625.649	625.649



PRESUPUESTOS GENERALES DEL ESTADO
ORGANISMOS AUTONOMOS ADMINISTRATIVOS

EJERCICIO PRESUPUESTARIO
1 9 8 6

RESUMEN GENERAL POR ORGANISMOS Y PROGRAMAS
DEL PRESUPUESTO DE GASTOS
(En miles de pesetas)

SECCION: 26 : MINISTERIO DE SANIDAD Y CONSUMO

PROGRAMAS	ORGANISMOS	101	102	TOTAL
Participacion en Organismos Internacionales		1.070	280	1.350
Asistencia en Instituciones Sanitarias		11.105.689		11.105.689
Proteccion Derechos Consumidores e Impulso Asociativo			434.666	434.666
Investigacion Sanitaria		2.494.636		2.494.636
TOTAL CONSOLIDADO		13.601.395	434.946	14.036.341
TRANSFERENCIAS INTERNAS INCLUIDAS EN LOS PROGRAMAS				
TOTAL TRANSFERENCIAS AL ESTADO Y A SUS OO. AA.				
TOTAL SIN CONSOLIDAR		13.601.395	434.946	14.036.341



BOLETIN OFICIAL DEL ESTADO GACETA DE MADRID

Año CCCXXV

Sábado 28 de diciembre de 1985

Suplemento al núm. 311

PRESUPUESTOS GENERALES DEL ESTADO PARA EL EJERCICIO DE 1986

CUADROS - RESUMEN

(Continuación)



PRESUPUESTOS GENERALES DEL ESTADO
ESTADO DE INGRESOS



ORGANISMOS AUTONOMOS COMERCIALES
INDUSTRIALES Y FINANCIEROS

RESUMEN GENERAL POR
ORGANISMOS Y CAPITULOS



PRESUPUESTOS GENERALES DEL ESTADO

EJERCICIO PRESUPUESTARIO

1986

PRESUPUESTO DE GASTOS
AMBITO: SUBSECTOR OO.AA. COMERCIALES, INDUSTRIALES Y FINANCIEROS
RESUMEN GENERAL POR ARTICULOS Y SECCIONES

CAPITULOS Y ARTICULOS	SECCION 13	SECCION 14
10 Sobre la Renta		
1 IMPUESTOS DIRECTOS		
30 Venta de bienes		16.100
31 Prestación de servicios		74.000
32 Tasas Fiscales		
33 Tributos parafiscales		
38 Reintegros		87.000
39 Otros ingresos		796.000
3 TASAS Y OTROS INGRESOS		873.100
40 De la Administración del Estado	126.602	441.300
41 De Organismos Autonomos Administrativos		
43 De OO.AA. Comerc., Industriales o Financieros		
44 De Empresas Publicas y otros Entes Publicos		
45 De Comunidades Autonomas		
46 De Corporaciones Locales		
48 De Familias e Instituc. sin fines de lucro		
4 TRANSFERENCIAS CORRIENTES	126.602	441.300
50 Intereses de títulos y valores		
51 Intereses de anticipos y prestamos concedidos		.532
52 Intereses de depósitos		140.530
53 Dividendos y participaciones en beneficios		
54 Rentas de inmuebles	3.800	3.122.583
55 Productos de concesiones y aprovecham. espec.		
57 Resultado de operaciones comerciales	508.718	
58 Variación del Fondo de Maniobra	3.899	235.618
59 Otros ingresos Patrimoniales		16.800
5 INGRESOS PATRIMONIALES	508.619	3.044.827
61 De las demas inversiones reales		
6 ENAJENACION DE INVERSIONES REALES		
70 De la Administración del Estado		6.564.229
73 De OO.AA. Comerc., Industriales o Financieros		
74 De Empresas Publicas y otros Entes Publicos		
75 De Comunidades Autonomas		
76 De Corporaciones Locales		
7 TRANSFERENCIAS DE CAPITAL		6.564.229
80 Enajenación de Deuda Interior		
82 Reintegros de prestamos concedidos		14.000
83 Reintegro de depósitos y fianzas constituidos		500
84 Enajenación de Acciones y Obligaciones		
87 Remanente de Tesorería		
8 ACTIVOS FINANCIEROS		14.500
90 Emisión de Deuda Interior		
92 Prestamos recibidos		5.644.164
93 Emisión de Deuda Publica		40.000
9 PASIVOS FINANCIEROS		5.684.164
TOTAL CONSOLIDADO	635.221	16.722.120
TOTAL TRANSFERENCIAS INTERNAS		
TOTAL SIN CONSOLIDAR	635.221	16.722.120

SECCION 15	SECCION 16	SECCION 17	SECCION 18	SECCION 19	SECCION 20
650.000					
650.000					
5		22.910			54
14.046		32.500			
820		4.370			564.397
35.061		27.250			
49.932		87.030			564.451
12.967.183	23.846	7.489.512	41.387	3.191	
611.726		4.653			
		550			
		419.660			
13.578.909	23.846	7.914.375	41.387	3.191	
262.683.390	78.000	80			42.665.000
150.000		36.182			
30.000		15.705			6.195.000
351.036	139.824	452.315		5.796	26.400
183.166.611		2.204.288			
41.431.024	164.682	33.259.368			
288.909	15.775	641.310		194.055	1.318.830
488.100.970	396.281	36.820.268		89	5.350.100
78.961		654.266	77.622	189.940	52.917.670
78.961		654.266	77.622		4.053
	589.160	7.225.839			4.053
		4.756.300			100.000.000
		923.100			
		550			
	589.160	607.970			
		13.813.789			100.000.000
1.666.091					
108.041.079	27.000	183.936			27.390.000
4.854					14.000.000
109.712.024	27.000	183.936	500		41.380.000
			500		
80.000.000					50.000.000
207.250.000	1.084.665	1.552.750		56.710	181.527.491
	408.000	1.890	100.000		
237.250.000	1.482.665	1.854.640	100.000	56.710	231.827.491
849.420.796	2.530.852	60.528.274	219.509	259.641	426.403.666
849.420.796	2.530.852	60.528.274	219.509	259.641	426.403.666



PRESUPUESTOS GENERALES DEL ESTADO

EJERCICIO PRESUPUESTARIO

1986

PRESUPUESTO DE GASTOS
AMBITO: SUBSECTOR OO.AA. COMERCIALES, INDUSTRIALES Y FINANCIEROS
RESUMEN GENERAL POR ARTICULOS Y SECCIONES

CAPITULOS Y ARTICULOS	SECCION 21	SECCION 22
10 Sobre la Renta		
1 IMPUESTOS DIRECTOS		
30 venta de bienes	23.900	
31 Prestación de servicios	213.825	
32 Tasas Fiscales		
33 Tributos parafiscales	405.052	
38 Reintegros	399.000	
39 Otros ingresos	50.855	
3 TASAS Y OTROS INGRESOS	1.082.632	
40 De la Administración del Estado	43.336.210	211.287
41 De Organismos Autonomos Administrativos		28.569
43 De OO.AA. Comerc., Industriales o Financieros		
44 De Empresas Publicas y otros Entes Publicos	2.283.775	
45 De Comunidades Autonomas		71.838
46 De Corporaciones Locales		
48 De Familias e Instituc. sin fines de lucro		50.000
4 TRANSFERENCIAS CORRIENTES	45.619.985	361.789
50 Intereses de títulos y valores	1.866	
51 Intereses de anticipos y prestamos concedidos	664.000	325
52 Intereses de depósitos		
53 Dividendos y participaciones en beneficios		
54 Rentas de inmuebles		1.150
55 Productos de concesiones y aprovecham. espec.	20.300	649
57 Resultado de operaciones comerciales	2.060.602	2.257.450
58 Variación del fondo de Maniobra	12.935.894	1.595.497
59 Otros ingresos Patrimoniales		7.084
5 INGRESOS PATRIMONIALES	11.561.456	3.862.155
61 De las demas inversiones reales	20.760	
5 ENAJENACION DE INVERSIONES REALES	20.760	
70 De la Administración del Estado	17.228.930	160.600
73 De OO.AA. Comerc., Industriales o Financieros		
74 De Empresas Publicas y otros Entes Publicos	4.677.745	
75 De Comunidades Autonomas		
76 De Corporaciones Locales		
7 TRANSFERENCIAS DE CAPITAL	21.906.675	160.600
80 Enajenación de Deuda Interior	23.501	
82 Reintegros de prestamos concedidos	1.959.740	13.932
83 Reintegro de depósitos y fianzas constituidos		
84 Enajenación de Acciones y Obligaciones		
87 Remanente de Tesorería		
8 ACTIVOS FINANCIEROS	1.983.241	13.932
90 Emisión de Deuda Interior		
92 Prestamos recibidos	238.500.000	
93 Emisión de Deuda Publica		
9 PASIVOS FINANCIEROS	238.500.000	
TOTAL CONSOLIDADO	320.684.751	4.398.456
TOTAL TRANSFERENCIAS INTERNAS		
TOTAL SIN CONSOLIDAR	320.684.751	4.398.456

SECCION 23	SECCION 24	TOTAL		
		650.000		
		650.000		
		62.969		
	292.768	594.639		
		32.500		
		405.052		
300		1.055.887		
	2.520	911.686		
300	295.288	3.062.733		
594.952	6.613.962	71.649.432		
		28.569		
375		616.754		
		2.283.775		
		72.388		
		419.660		
		50.075		
595.327	6.613.962	75.320.653		
		1.946		
	800	306.128.229		
3.637		309.672		
		6.225.000		
5.885		3.806.789		
10.000		2.235.237		
65.250.704	49.381	282.431.630		
7.131.771	185.997	48.458.341		
49.950		5.039.727		
58.188.405	235.178	655.638.771		
563.000		1.398.662		
563.000		1.398.662		
3.961.517	1.433.881	137.164.156		
		4.756.300		
		5.600.845		
10		560		
40		608.010		
3.961.567	1.433.881	148.129.871		
		1.689.592		
31.900		137.661.587		
		5.354		
		74.000.000		
		500		
31.900		183.357.033		
		80.000.000		
624.599		636.240.379		
	60.834	610.724		
624.599	60.834	716.851.103		
63.965.088	8.640.143	1.754.408.626		
63.965.088	8.640.143	1.754.408.626		



PRESUPUESTOS GENERALES DEL ESTADO
PARA EL AÑO ECONOMICO 1.986
ESTADO DE INGRESOS



ORGANISMOS AUTONOMOS COMERCIALES
INDUSTRIALES Y FINANCIEROS

1.986

RESUMEN POR ORGANISMOS Y ARTICULOS

PRESUPUESTOS GENERALES DEL ESTADO
ORGANISMOS AUTÓNOMOS COMERCIALES, INDUSTRIALES Y FINANCIEROS
RESUMEN GENERAL POR ORGANISMOS Y ARTICULOS
DEL PRESUPUESTO DE INGRESOS (En miles de pesetas)

EJERCICIO PRESUPUESTARIO

1986

SECCION: 13. MINISTERIO DE JUSTICIA

CAPITULOS Y ARTICULOS	ORGANISMOS	201	202	TOTAL
4-TRANSFERENCIAS CORRIENTES				
40-De la Administración del Estado		124.282	2.320	126.602
TOTAL CAPITULO 4		124.282	2.320	126.602
5-INGRESOS PATRIMONIALES				
54-Rentas de Inmuebles		500	3.300	3.800
57-Resultado de operaciones comerciales		508.718		508.718
58-Variación del Fondo de Maniobra		-5.000	1.101	-3.899
TOTAL CAPITULO 5		504.218	4.401	508.619
TOTAL		628.500	6.721	635.221

PRESUPUESTOS GENERALES DEL ESTADO
ORGANISMOS AUTONOMOS COMERCIALES, INDUSTRIALES Y FINANCIEROS
RESUMEN GENERAL POR ORGANISMOS Y ARTICULOS
DEL PRESUPUESTO DE INGRESOS (En miles de pesetas)

EJERCICIO PRESUPUESTARIO
1 9 8 6

SECCION: 14 MINISTERIO DE DEFENSA

CAPITULOS Y ARTICULOS	ORGANISMOS	201	202	203
3-TASAS Y OTROS INGRESOS				
30-Venta de bienes		100		
31-Prestación de servicios				
38-Reintegros		87.000		
39-Otros ingresos				
TOTAL CAPITULO 3		87.100		
4-TRANSFERENCIAS CORRIENTES				
40-De la Administración del Estado		177.700	99.000	164.600
TOTAL CAPITULO 4		177.700	99.000	164.600
5-INGRESOS PATRIMONIALES				
51-Intereses de anticipos y préstamos concedidos			532	
52-Intereses de depósitos		100.000	30	10.500
54-Rentas de inmuebles		1.950.000	521.484	647.099
58-Variación del Fondo de Maniobra		552.956	-289.924	-454.638
59-Otros ingresos patrimoniales				16.800
TOTAL CAPITULO 5		2.602.956	232.122	219.761
7-TRANSFERENCIAS DE CAPITAL				
70-De la Administración del Estado		3.312.766	1.656.665	1.594.798
TOTAL CAPITULO 7		3.312.766	1.656.665	1.594.798
8-ACTIVOS FINANCIEROS				
82-Reintegro de préstamos concedidos		5.000	2.000	4.000
83-Reintegro de depósitos y fianzas constituidos				
TOTAL CAPITULO 8		5.000	2.000	4.000
9-PASIVOS FINANCIEROS				
92-Préstamos recibidos		2.781.000	1.457.664	1.105.500
93-Depósitos y fianzas recibidos				
TOTAL CAPITULO 9		2.781.000	1.457.664	1.105.500
TOTAL		8.866.522	3.447.451	3.088.659

PRESUPUESTOS GENERALES DEL ESTADO
ORGANISMOS AUTONOMOS COMERCIALES, INDUSTRIALES Y FINANCIEROS
RESUMEN GENERAL POR ORGANISMOS Y ARTICULOS
DEL PRESUPUESTO DE INGRESOS (En miles de pesetas)

EJERCICIO PRESUPUESTARIO
1986

204	TOTAL					
16.000	16.100					
74.000	74.000					
	87.000					
796.000	796.000					
886.000	873.100					
	441.300					
	441.300					
	532					
30.000	140.530					
4.000	3.122.583					
-44.012	-235.618					
	16.800					
-10.012	3.044.827					
	6.564.229					
	6.564.229					
3.000	14.000					
500	500					
3.500	14.500					
300.000	5.644.164					
40.000	40.000					
340.000	5.684.164					
1.218.488	16.722.120					

PRESUPUESTOS GENERALES DEL ESTADO
ORGANISMOS AUTONOMOS COMERCIALES, INDUSTRIALES Y FINANCIEROS
RESUMEN GENERAL POR ORGANISMOS Y ARTICULOS
DEL PRESUPUESTO DE INGRESOS (En miles de pesetas)

EJERCICIO PRESUPUESTARIO
1986

SECCION: 15 MINISTERIO DE ECONOMIA Y HACIENDA

CAPITULOS Y ARTICULOS	ORGANISMOS	201	202	203
1-IMPUESTOS DIRECTOS				
10-Sobre la renta				
TOTAL CAPITULO 1				
3-TASAS Y OTROS INGRESOS				
30-Venta de bienes				
31-Prestacion de servicios				
38-Reintegros		300		
39-Otros ingresos		23.400		1.209
TOTAL CAPITULO 3		23.700		1.209
4-TRANSFERENCIAS CORRIENTES				
40-De la Administracion del Estado		963	6.303.090	
43-De OO. AA. Comerc., Industriales o Financieros				
TOTAL CAPITULO 4		963	6.303.090	
5-INGRESOS PATRIMONIALES				
51-Intereses de anticipos y prestamos concedidos		5.000		
52-Intereses de depositos				
53-Dividendos y participaciones en beneficios				
54-Rentas de inmuebles		600		1.975
57-Resultado de operaciones comerciales		9.688.028	306.812	3.525
58-Variacion del Fondo de Maniobra		-1.507.444	910.868	-2.344
59-Otros ingresos patrimoniales			350	
TOTAL CAPITULO 5		8.196.184	1.218.030	3.156
6-ENAJENACION DE INVERSIONES REALES				
61-De las demas inversiones reales		10.000	35.000	2.200
TOTAL CAPITULO 6		10.000	35.000	2.200
8-ACTIVOS FINANCIEROS				
80-Enajenacion de Deuda interior				
82-Reintegro de prestamos concedidos		6.000	5.000	
83-Reintegro de depositos y fianzas constituidos				
TOTAL CAPITULO 8		6.000	5.000	
9-PASIVOS FINANCIEROS				
90-Emission de Deuda interior				
92-Prestamos recibidos				
TOTAL CAPITULO 9				
TOTAL		8.236.847	7.861.120	6.585

PRESUPUESTOS GENERALES DEL ESTADO
ORGANISMOS AUTÓNOMOS COMERCIALES, INDUSTRIALES Y FINANCIEROS
RESUMEN GENERAL POR ORGANISMOS Y ARTICULOS
DEL PRESUPUESTO DE INGRESOS (En miles de pesetas)

EJERCICIO PRESUPUESTARIO
1 9 8 6

204	205	206	208	TOTAL
	650.000			650.000
	650.000			650.000
	5 14.046 520 10.452			5 14.046 820 35.061
	25.023			49.932
6.823	163.130 604.903	6.500.000		12.967.183 611.726
6.823	768.033	8.500.000		13.578.909
	8.390	262.670.000 150.000 30.000		262.683.390 150.000 30.000
46.926	301.535			351.036
11.673	6.472.451 -4.266.515 1.560	46.732.732 286.996	166.685.795 -447.946	183.166.611 41.431.024 288.909
58.602	2.517.421	309.869.728	166.237.849	468.100.970
31.761				78.961
31.761				78.961
	1.666.091 20.079 4.854	108.010.000		1.666.091 108.041.079 4.854
	1.591.024	108.010.000		109.712.024
	1.000.000	30.000.000 206.250.000		30.000.000 207.250.000
	1.000.000	236.250.000		237.250.000
97.188	5.651.501	660.629.728	166.237.849	849.420.796

PRESUPUESTOS GENERALES DEL ESTADO
ORGANISMOS AUTONOMOS COMERCIALES, INDUSTRIALES Y FINANCIEROS
RESUMEN GENERAL POR ORGANISMOS Y ARTICULOS
DEL PRESUPUESTO DE INGRESOS (En miles de pesetas)

EJERCICIO PRESUPUESTARIO

1986

SECCION: 16 MINISTERIO DEL INTERIOR

CAPITULOS Y ARTICULOS	ORGANISMOS	201	202	203	TOTAL
4-TRANSFERENCIAS CORRIENTES					
40-De la Administración del Estado		7.097		16.749	23.846
TOTAL CAPITULO 4		7.097		16.749	23.846
5-INGRESOS PATRIMONIALES					
51-Intereses de anticipos y prestamos concedidos				78.000	78.000
54-Rentas de inmuebles	824		100.000	39.000	139.824
58-Variación del Fondo de Maniobra	420.667		-156.213	-99.772	164.682
59-Otros ingresos patrimoniales	15.750		25		15.775
TOTAL CAPITULO 5		437.241	-56.188	17.228	398.281
7-TRANSFERENCIAS DE CAPITAL					
70-De la Administración del Estado			192.592	396.568	589.160
TOTAL CAPITULO 7			192.592	396.568	589.160
8-ACTIVOS FINANCIEROS					
82-Reintegro de prestamos concedidos				27.000	27.000
TOTAL CAPITULO 8				27.000	27.000
9-PASIVOS FINANCIEROS					
92-Prestamos recibidos			312.665	772.000	1.084.665
93-Depositos y fianzas recibidos	80.000		1.000	327.000	408.000
TOTAL CAPITULO 9		80.000	313.665	1.099.000	1.492.665
TOTAL		524.338	450.069	1.556.545	2.530.952

PRESUPUESTOS GENERALES DEL ESTADO
ORGANISMOS AUTÓNOMOS COMERCIALES, INDUSTRIALES Y FINANCIEROS
RESUMEN GENERAL POR ORGANISMOS Y ARTICULOS
DEL PRESUPUESTO DE INGRESOS (En miles de pesetas)

EJERCICIO PRESUPUESTARIO

1986

SECCION: 17 MINISTERIO DE OBRAS PUBLICAS Y URBANISMO

CAPITULOS Y ARTICULOS	ORGANISMOS	201 -	202	203
3-TASAS Y OTROS INGRESOS				
30-Venta de bienes				
32-Tasas fiscales				
38-Reintegros				
39-Otros ingresos				
TOTAL CAPITULO 3				
4-TRANSFERENCIAS CORRIENTES				
40-De la Administración del Estado				
43-De O.D.A.A. Comerc., Industriales o Financieros				
45-De Comunidades Autónomas				
46-De Corporaciones Locales				
TOTAL CAPITULO 4				
5-INGRESOS PATRIMONIALES				
50-Intereses de títulos y valores		120	131	
51-Intereses de anticipos y préstamos concedidos		4.000		
52-Intereses de depósitos			36	
54-Rentas de inmuebles		98.000	67.851	24.434
55-Productos de concesiones y aprovecham. espec.		2.145.000	529.750	431.992
57-Resultado de operaciones comerciales		-219.024	-96.037	20.582
58-Variación del Fondo de Maniobra			14.981	
59-Otros ingresos patrimoniales				
TOTAL CAPITULO 5		2.028.096	518.720	477.008
6-ENAJENACION DE INVERSIONES REALES				
61-De las demás inversiones reales				110
TOTAL CAPITULO 6				110
7-TRANSFERENCIAS DE CAPITAL				
70-De la Administración del Estado			348.500	
73-De O.D.A.A. Comerc., Industriales o Financieros		195.400	208.200	
74-De Empresas públicas y otros Entes públicos				
75-De Comunidades Autónomas				
76-De Corporaciones Locales				
TOTAL CAPITULO 7		195.400	556.700	
8-ACTIVOS FINANCIEROS				
82-Reintegro de préstamos concedidos		1.700	2.205	10.450
TOTAL CAPITULO 8		1.700	2.205	10.450
9-PASIVOS FINANCIEROS				
92-Préstamos recibidos				
93-Depósitos y fianzas recibidos				
TOTAL CAPITULO 9				
TOTAL		2.225.196	1.075.625	487.568

PRESUPUESTOS GENERALES DEL ESTADO
ORGANISMOS AUTÓNOMOS COMERCIALES, INDUSTRIALES Y FINANCIEROS
RESUMEN GENERAL POR ORGANISMOS Y ARTICULOS
DEL PRESUPUESTO DE INGRESOS (En miles de pesetas)

EJERCICIO PRESUPUESTARIO
1 9 8 6

204	205	206	207	208	209	210
	10.000		10.500			
			100			
	10.000		10.600			
16.850		1.200	80			
	5		75	200	17	500
	100		100		77	
365.787	13.000	119.603	5.056	30.000	32.871	48.018
2.540.785	635.000	1.057.177	1.233.950	501.558	686.212	1.524.600
-298.885	152.920	-61.498	102.620	129.928	-18.670	-410.978
	300	6.318				8.120
2.524.537	801.325	1.122.800	1.341.881	681.886	700.507	1.170.350
	1					
	100.000	523.200	115.200			
		464.300		55.500		
	100.000	887.500	115.200	55.500		
11.130	1.400	8.350	2.100	800	1.650	11.000
11.130	1.400	8.350	2.100	800	1.650	11.000
2.535.667	912.725	2.118.850	1.469.781	717.986	702.157	1.181.350

PRESUPUESTOS GENERALES DEL ESTADO
ORGANISMOS AUTONOMOS COMERCIALES, INDUSTRIALES Y FINANCIEROS
RESUMEN GENERAL POR ORGANISMOS Y ARTICULOS
DEL PRESUPUESTO DE INGRESOS (En miles de pesetas)

EJERCICIO PRESUPUESTARIO

1 9 8 6

SECCION: 17 MINISTERIO DE OBRAS PUBLICAS Y URBANISMO

CAPITULOS Y ARTICULOS	ORGANISMOS	211	212	213
3-TASAS Y OTROS INGRESOS				
30-Venta de bienes				22.470
32-Tasas fiscales				
38-Reintegros				
39-Otros ingresos				
TOTAL CAPITULO 3				22.470
4-TRANSFERENCIAS CORRIENTES				
40-De la Administración del Estado				
43-De CC.AA. Comerc., Industriales o Financieros				
45-De Comunidades Autonomas				
46-De Corporaciones Locales				
TOTAL CAPITULO 4				
5-INGRESOS PATRIMONIALES				
50-Intereses de títulos y valores				
51-Intereses de anticipos y prestamos concedidos		34	150	252
52-Intereses de depósitos				
54-Rentas de inmuebles				
55-Productos de concesiones y aprovecham. espec.		8.925	130.000	48.035
57-Resultado de operaciones comerciales		313.425	2.120.000	729.750
58-Variación del Fondo de Maniobra		123.771	-299.038	200.223
59-Otros ingresos patrimoniales		121	4.568	562
TOTAL CAPITULO 5		446.276	1.955.680	978.622
6-ENAJENACION DE INVERSIONES REALES				
61-De las demas inversiones reales				
TOTAL CAPITULO 6				
7-TRANSFERENCIAS DE CAPITAL				
70-De la Administración del Estado				142.000
73-De CC.AA. Comerc., Industriales o Financieros		90.400		
74-De Empresas publicas y otros Entes publicos				
75-De Comunidades Autonomas				
76-De Corporaciones Locales				
TOTAL CAPITULO 7		90.400		142.000
8-ACTIVOS FINANCIEROS				
82-Reintegro de prestamos concedidos		551	4.500	3.465
TOTAL CAPITULO 8		551	4.500	3.465
9-PASIVOS FINANCIEROS				
92-Prestamos recibidos				1.890
93-Depositos y fianzas recibidos				
TOTAL CAPITULO 9				1.890
TOTAL		537.227	1.960.180	1.148.647

PRESUPUESTOS GENERALES DEL ESTADO
ORGANISMOS AUTONOMOS COMERCIALES, INDUSTRIALES Y FINANCIEROS
RESUMEN GENERAL POR ORGANISMOS Y ARTICULOS
DEL PRESUPUESTO DE INGRESOS (En miles de pesetas)

EJERCICIO PRESUPUESTARIO
1 9 8 6

214	215	216	217	218	219	220
						1.050
						1.050
62		1.200	54	1.308	400	630
		5.500				
16.594	122.167	122.133	91.000	125.811	140.000	55.000
132.990	610.687	1.449.875	1.215.183	950.024	913.000	2.200.000
100.923	150.311	-54.170	-169.702	-129.693	144.969	9.537
			693	10.828	2.100	
250.569	883.185	1.524.538	1.137.730	958.278	1.300.469	2.265.167
					525	
					525	
57.100	182.300	298.500	442.300	698.200	467.100	270.800
	129.600	145.500	45.700	264.400	374.600	207.600
57.100	311.900	444.000	488.000	962.600	841.700	478.400
1.575	8.300	10.800			5.670	10.710
1.575	8.300	10.800			5.670	10.710
308.244	1.203.365	1.879.338	1.625.730	1.920.878	2.048.364	2.755.827

PRESUPUESTOS GENERALES DEL ESTADO
ORGANISMOS AUTONOMOS COMERCIALES, INDUSTRIALES Y FINANCIEROS
RESUMEN GENERAL POR ORGANISMOS Y ARTICULOS
DEL PRESUPUESTO DE INGRESOS. (En miles de pesetas)

EJERCICIO PRESUPUESTARIO
1 9 8 6

SECCION: 17 MINISTERIO DE OBRAS PUBLICAS Y URBANISMO

CAPITULOS Y ARTICULOS	ORGANISMOS	221	222	223
3-TASAS Y OTROS INGRESOS				
30-Venta de bienes				
32-Tasas fiscales				
38-Reintegros				
39-Otros ingresos				
TOTAL CAPITULO 3				
4-TRANSFERENCIAS CORRIENTES				
40-De la Administracion del Estado				
43-De O.O.AA. Comerc., Industriales o Financieros				
45-De Comunidades Autonomas				
46-De Corporaciones Locales				
TOTAL CAPITULO 4				
5-INGRESOS PATRIMONIALES				
50-Intereses de titulos y valores				
51-Intereses de anticipos y prestamos concedidos		1.800	100	11
52-Intereses de depositos				
54-Rentas de inmuebles				
55-Productos de concesiones y aprovecham. espec.		53.000	5.200	9.400
57-Resultado de operaciones comerciales		1.000.000	213.788	129.350
58-Variacion del Fondo de Maniobra		492.545	-30.002	-16.031
59-Otros ingresos patrimoniales			228	11
TOTAL CAPITULO 5		1.547.345	189.314	122.781
6-ENAJENACION DE INVERSIONES REALES				
61-De las demas inversiones reales			50	
TOTAL CAPITULO 6			50	
7-TRANSFERENCIAS DE CAPITAL				
70-De la Administracion del Estado			276.800	127.900
73-De O.O.AA. Comerc., Industriales o Financieros		138.000	129.700	42.500
74-De Empresas publicas y otros Entes publicos				
75-De Comunidades Autonomas				
76-De Corporaciones Locales				
TOTAL CAPITULO 7		-138.000	406.500	170.400
8-ACTIVOS FINANCIEROS				
82-Reintegro de prestamos concedidos		6.000	500	780
TOTAL CAPITULO 8		6.000	500	780
9-PASIVOS FINANCIEROS				
92-Prestamos recibidos				
93-Depositos y fianzas recibidos				
TOTAL CAPITULO 9				
TOTAL		1.661.345	596.364	283.931

PRESUPUESTOS GENERALES DEL ESTADO
ORGANISMOS AUTÓNOMOS COMERCIALES, INDUSTRIALES Y FINANCIEROS
RESUMEN GENERAL POR ORGANISMOS Y ARTICULOS
DEL PRESUPUESTO DE INGRESOS (En miles de pesetas)

EJERCICIO PRESUPUESTARIO
1986

224	225	226	227	228	229	230
				440		
		16.000	4.070		300	
					9.000	
		16.000	4.070	440	9.300	
	440.093	911.645	1.289.956	1.181.340	725.489	817.225
	440.093	911.645	1.289.956	1.181.340	725.489	817.225
96.000	1.000	2.000				
991.100	25	15.000	3.850	64.900	5.940	13.060
-81.614	934.076	1.032.190	403.810	1.889.910	722.546	261.371
54.000	437.694	407.345	1.979	-234.953	56.536	-120.117
	3.000	169.300		1.320	1.400	
1.059.486	1.375.795	1.625.835	409.639	1.721.177	786.422	154.214
					300	2.000
					300	2.000
308.200	81.473	91.361	79.310	83.945	687.834	73.027
2.164.900						
923.100						
3.396.200	81.473	91.361	79.310	83.945	687.834	73.027
2.300			1.000	64.130	4.400	1.200
2.300			1.000	64.130	4.400	1.200
4.457.986	1.697.361	2.644.841	1.783.975	3.051.032	2.213.745	1.047.786

PRESUPUESTOS GENERALES DEL ESTADO
ORGANISMOS AUTONOMOS COMERCIALES, INDUSTRIALES Y FINANCIEROS
RESUMEN GENERAL POR ORGANISMOS Y ARTICULOS
DEL PRESUPUESTO DE INGRESOS (En miles de pesetas)

EJERCICIO PRESUPUESTARIO

1986

SECCION: 17 MINISTERIO DE OBRAS PUBLICAS Y URBANISMO

CAPITULOS Y ARTICULOS	ORGANISMOS	231	232	233
3-TASAS Y OTROS INGRESOS				
30-Venta de bienes				
32-Tasas fiscales				
38-Reintegros				
39-Otros ingresos				
TOTAL CAPITULO 3				
4-TRANSFERENCIAS CORRIENTES				
40-De la Administración de Estado		328.710	364.220	549.746
43-De O.O. AA. Comerc., Industriales o Financieros				
45-De Comunidades Autonomas				
46-De Corporaciones Locales		419.660		
TOTAL CAPITULO 4		748.370	364.220	549.746
5-INGRESOS PATRIMONIALES				
50-Intereses de títulos y valores				
51-Intereses de anticipos y préstamos concedidos				
52-Intereses de depósitos				
54-Rentas de inmuebles				
55-Productos de concesiones y aprovecham. espec.			2.128	1.000
57-Resultado de operaciones comerciales		331.680	405.130	188.000
58-Variación del Fondo de Maniobra		49.412	189.296	148.770
59-Otros ingresos patrimoniales		1.500	1.300	
TOTAL CAPITULO 5		382.592	597.854	337.770
6-ENAJENACION DE INVERSIONES REALES				
61-De las demas Inversiones reales		770		300
TOTAL CAPITULO 6		770		300
7-TRANSFERENCIAS DE CAPITAL				
70-De la Administración del Estado		250.908	70.967	358.028
73-De O.O. AA. Comerc., Industriales o Financieros				
74-De Empresas publicas y otros Entes publicos				
75-De Comunidades Autonomas				
76-De Corporaciones Locales		310.970		297.000
TOTAL CAPITULO 7		561.878	70.967	655.028
8-ACTIVOS FINANCIEROS				
82-Reintegro de préstamos concedidos				270
TOTAL CAPITULO 8				270
9-PASIVOS FINANCIEROS				
92-Préstamos recibidos				
93-Depósitos y fianzas recibidos				
TOTAL CAPITULO 9				
TOTAL		1.893.610	1.033.041	1.543.114

PRESUPUESTOS GENERALES DEL ESTADO
ORGANISMOS AUTÓNOMOS COMERCIALES, INDUSTRIALES Y FINANCIEROS
RESUMEN GENERAL POR ORGANISMOS Y ARTICULOS
DEL PRESUPUESTO DE INGRESOS (En miles de pesetas)

EJERCICIO PRESUPUESTARIO
1 9 8 6

234	236	237	240	TOTAL		
	12.000			22.910		
				32.500		
			1.100	4.370		
				27.250		
	12.000		1.100	87.030		
717.114		163.974		7.489.512		
		4.118		4.653		
			535	550		
				419.660		
717.114		168.092	1.085	7.914.375		
				80		
			11.000	36.182		
	4.000		2.200	15.705		
			148.500	152.315		
500	270.000			2.204.288		
823.502	1.393.200	618.739		33.259.368		
281.451	-129.667	-106.462	-82.963	641.310		
26.250	20	3.000	1.100	311.020		
1.131.703	1.537.553	515.277	78.637	26.620.268		
	10	1.200	649.000	654.266		
	10	1.200	649.000	654.266		
704.108	360.500	126.278		7.225.839		
				4.756.300		
				923.100		
			550	550		
				607.970		
704.108	360.500	126.278	550	13.813.759		
3.200	3.500	300		183.935		
3.200	3.500	300		183.935		
	10.000		1.542.750	1.552.750		
				1.890		
	10.000		1.542.750	1.554.640		
2.556.128	1.923.553	811.147	2.274.322	60.528.374		

PRESUPUESTOS GENERALES DEL ESTADO
ORGANISMOS AUTONOMOS COMERCIALES, INDUSTRIALES Y FINANCIEROS
RESUMEN GENERAL POR ORGANISMOS Y ARTICULOS
DEL PRESUPUESTO DE INGRESOS (En miles de pesetas)

EJERCICIO PRESUPUESTARIO 1988

SECCION: 18 MINISTERIO DE EDUCACION Y CIENCIA

CAPITULOS Y ARTICULOS	ORGANISMOS	201	TOTAL
4-TRANSFERENCIAS CORRIENTES			
40-De la Administración del Estado		41.387	41.387
TOTAL CAPITULO 4		41.387	41.387
6-ENAJENACION DE INVERSIONES REALES			
60-De terrenos		56.640	56.640
61-De las demás inversiones reales		20.982	20.982
TOTAL CAPITULO 6		77.622	77.622
8-ACTIVOS FINANCIEROS			
87-Remanente de tesorería		500	500
TOTAL CAPITULO 8		500	500
9-PASIVOS FINANCIEROS			
93-Depositos y fianzas recibidos		100.000	100.000
TOTAL CAPITULO 9		100.000	100.000
TOTAL		219.509	219.509

PRESUPUESTOS GENERALES DEL ESTADO
ORGANISMOS AUTONOMOS COMERCIALES, INDUSTRIALES Y FINANCIEROS
RESUMEN GENERAL POR ORGANISMOS Y ARTICULOS
DEL PRESUPUESTO DE INGRESOS (En miles de pesetas)

EJERCICIO PRESUPUESTARIO 1988

SECCION: 18 MINISTERIO DE TRABAJO Y SEGURIDAD SOCIAL

CAPITULOS Y ARTICULOS	ORGANISMOS	201	TOTAL
4-TRANSFERENCIAS CORRIENTES			
40-De la Administración del Estado		3.191	3.191
TOTAL CAPITULO 4		3.191	3.191
5-INGRESOS PATRIMONIALES			
54-Rentas de inmuebles		5.796	5.796
58-Variación del Fondo de Maniobra		194.055	194.055
59-Otros ingresos patrimoniales		89	89
TOTAL CAPITULO 5		199.940	199.940
9-PASIVOS FINANCIEROS			
92-Préstamos recibidos		56.710	56.710
TOTAL CAPITULO 9		56.710	56.710
TOTAL		259.841	259.841

PRESUPUESTOS GENERALES DEL ESTADO
ORGANISMOS AUTONOMOS COMERCIALES, INDUSTRIALES Y FINANCIEROS
RESUMEN GENERAL POR ORGANISMOS Y ARTICULOS
DEL PRESUPUESTO DE INGRESOS (En miles de pesetas)

EJERCICIO PRESUPUESTARIO
1 9 8 6

SECCION: 20 MINISTERIO DE INDUSTRIA Y ENERGIA

CAPITULOS Y ARTICULOS	ORGANISMOS	201	202	TOTAL
3-TASAS Y OTROS INGRESOS				
30-Venta de bienes			54	54
38-Reintegros			564.397	564.397
TOTAL CAPITULO 3			564.451	564.451
5-INGRESOS PATRIMONIALES				
51-Intereses de anticipos y prestamos concedidos			42.665.000	42.665.000
53-Dividendos y participaciones en beneficios			6.195.000	6.195.000
54-Rentas de inmuebles			26.400	26.400
58-Variacion del Fondo de Maniobra	315	-1.319.145	-1.318.830	-1.318.830
59-Otros ingresos patrimoniales			5.350.100	5.350.100
TOTAL CAPITULO 5	315	52.917.355	52.917.670	52.917.670
6-ENAJENACION DE INVERSIONES REALES				
61-De las demas inversiones reales			4.053	4.053
TOTAL CAPITULO 6			4.053	4.053
7-TRANSFERENCIAS DE CAPITAL				
70-De la Administracion del Estado			100.000.000	100.000.000
TOTAL CAPITULO 7			100.000.000	100.000.000
8-ACTIVOS FINANCIEROS				
82-Reintegro de prestamos concedidos			27.390.000	27.390.000
84-Enajenacion de acciones y obligaciones			14.000.000	14.000.000
TOTAL CAPITULO 8			41.390.000	41.390.000
9-PASIVOS FINANCIEROS				
90-Emission de Deuda Interior			50.000.000	50.000.000
92-Prestamos recibidos			181.527.491	181.527.491
TOTAL CAPITULO 9			231.527.491	231.527.491
TOTAL	315	426.403.350	426.403.665	426.403.665

PRESUPUESTOS GENERALES DEL ESTADO
ORGANISMOS AUTÓNOMOS COMERCIALES, INDUSTRIALES Y FINANCIEROS
RESUMEN GENERAL POR ORGANISMOS Y ARTICULOS
DEL PRESUPUESTO DE INGRESOS (En miles de pesetas)

EJERCICIO PRESUPUESTARIO

1986

SECCION: 21 MINISTERIO DE AGRICULTURA, PESCA Y ALIMENTACION

CAPITULOS Y ARTICULOS	ORGANISMOS	201	202	203
3-TASAS Y OTROS INGRESOS				
30-Venta de bienes				23.900
31-Prestación de servicios		13.200		200.625
33-Tributos parafiscales		35.200	132.450	101.900
36-Reintegros		99.000		300.000
39-Otros ingresos		18.550	9.405	22.800
TOTAL CAPITULO 3		165.950	141.855	649.325
4-TRANSFERENCIAS CORRIENTES				
40-De la Administración del Estado		10.423.890	2.292.624	205.303
44-De Empresas públicas y otros Entes públicos			2.283.775	
TOTAL CAPITULO 4		10.423.890	4.576.399	205.303
5-INGRESOS PATRIMONIALES				
50-Intereses de títulos y valores				
51-Intereses de anticipos y préstamos concedidos		600.000		20.300
55-Productos de concesiones y aprovecham. espec.		3.523.000	-678.602	125.000
57-Resultado de operaciones comerciales		7.816.670		2.127.226
58-Variación del Fondo de Maniobra				
TOTAL CAPITULO 5		11.939.670	-678.602	2.272.526
6-ENAJENACION DE INVERSIONES REALES				
60-De terrenos				12.760
61-De las demás inversiones reales		8.000		
TOTAL CAPITULO 6		8.000		12.760
7-TRANSFERENCIAS DE CAPITAL				
70-De la Administración del Estado		1.580.329	570.723	13.360.055
74-De Empresas públicas y otros Entes públicos			4.677.745	
TOTAL CAPITULO 7		1.580.329	5.248.468	13.360.055
8-ACTIVOS FINANCIEROS				
80-Enajenación de Deuda interior				
82-Reintegro de préstamos concedidos		1.312.500	9.100	15.140
TOTAL CAPITULO 8		1.312.500	9.100	15.140
9-PASIVOS FINANCIEROS				
92-Préstamos recibidos		17.500.000		
TOTAL CAPITULO 9		17.500.000		
TOTAL		42.930.339	9.297.220	16.515.109

PRESUPUESTOS GENERALES DEL ESTADO
ORGANISMOS AUTÓNOMOS COMERCIALES, INDUSTRIALES Y FINANCIEROS
RESUMEN GENERAL POR ORGANISMOS Y ARTICULOS
DEL PRESUPUESTO DE INGRESOS (En miles de pesetas)

EJERCICIO PRESUPUESTARIO
1986

204	205	207	208	TOTAL
				23.900
			135.502	213.825
				405.052
				399.000
				50.855
			135.502	1.092.632
	19.926.064	9.667.091	821.238	43.336.210
				2.283.775
	19.926.064	9.667.091	821.238	45.619.985
1.866	30.000		34.000	1.866
				664.000
				20.300
	-5.030.000			-2.060.602
-20.396	1.702.816	722.357	587.221	12.935.894
-18.630	-3.297.184	722.357	621.221	11.581.455
				12.760
				8.000
				20.760
	1.705.257	12.566		17.228.930
				4.677.745
	1.705.257	12.566		21.906.675
23.501	300.900	1.100	321.000	23.501
				1.959.740
23.501	300.900	1.100	321.000	1.963.241
	221.000.000			238.500.000
	221.000.000			238.600.000
4.871	239.635.037	10.403.114	1.888.951	320.684.751

PRESUPUESTOS GENERALES DEL ESTADO
ORGANISMOS AUTONOMOS COMERCIALES, INDUSTRIALES Y FINANCIEROS
RESUMEN GENERAL POR ORGANISMOS Y ARTICULOS
DEL PRESUPUESTO DE INGRESOS (En miles de pesetas)

EJERCICIO PRESUPUESTARIO
1 9 8 6

SECCION: 22 MINISTERIO DE LA PRESIDENCIA

CAPITULOS Y ARTICULOS	ORGANISMOS	201	202	203	TOTAL
4-TRANSFERENCIAS CORRIENTES					
40-De la Administración del Estado			25.739	185.548	211.287
41-De Organismos Autonomos Administrativos				28.569	28.569
45-De Comunidades Autonomas				71.838	71.838
48-De Familias e Instituc. sin fines de lucro			50.075		50.075
TOTAL CAPITULO 4			75.814	285.955	361.769
5-INGRESOS PATRIMONIALES					
51-Intereses de anticipos y prestamos concedidos			325		325
54-Rentas de inmuebles				1.150	1.150
55-Productos de concesiones y aprovecham. espec.				649	649
57-Resultado de operaciones comerciales	2.243.000			14.450	2.257.450
58-Variación del Fondo de Maniobra	597.460		998.037		1.595.497
59-Otros ingresos patrimoniales	7.000		84		7.084
TOTAL CAPITULO 5	2.847.460		998.446	16.249	3.862.155
7-TRANSFERENCIAS DE CAPITAL					
70-De la Administración del Estado				160.600	160.600
TOTAL CAPITULO 7				160.600	160.600
8-ACTIVOS FINANCIEROS					
82-Reintegro de prestamos concedidos		11.000	2.932		13.932
TOTAL CAPITULO 8		11.000	2.932		13.932
TOTAL		2.858.460	1.077.192	462.804	4.398.456

PRESUPUESTOS GENERALES DEL ESTADO
ORGANISMOS AUTÓNOMOS COMERCIALES, INDUSTRIALES Y FINANCIEROS
RESUMEN GENERAL POR ORGANISMOS Y ARTICULOS
DEL PRESUPUESTO DE INGRESOS (En miles de pesetas)

EJERCICIO PRESUPUESTARIO
1 9 8 6

SECCION: 22 MINISTERIO DE TRANSPORTES, TURISMO Y COMUNICACIONES

CAPITULOS Y ARTICULOS	ORGANISMOS	201	202	203
3-TASAS Y OTROS INGRESOS				
38-Reintegros			300	
TOTAL CAPITULO 3			300	
4-TRANSFERENCIAS CORRIENTES				
40-De la Administración del Estado			14.355	
43-De O.O.AA. Comerc., Industriales o Financieros			375	
TOTAL CAPITULO 4			14.730	
5-INGRESOS PATRIMONIALES				
52-Intereses de depósitos			637	3.000
54-Rentas de inmuebles			5.885	
55-Productos de concesiones y aprovecham. espec.				10.000
57-Resultado de operaciones comerciales		23.337.176		34.605.766
58-Variación del Fondo de Maniobra		-12.865.463	-56.625	6.272.823
59-Otros ingresos patrimoniales			10.000	39.950
TOTAL CAPITULO 5		10.471.713	-40.103	40.931.539
6-ENAJENACION DE INVERSIONES REALES				
60-De terrenos		1.000		
61-De las demás inversiones reales		11.000	551.000	
TOTAL CAPITULO 6		12.000	551.000	
7-TRANSFERENCIAS DE CAPITAL				
70-De la Administración del Estado				
75-De Comunidades Autónomas				10
76-De Corporaciones Locales				40
TOTAL CAPITULO 7				50
8-ACTIVOS FINANCIEROS				
82-Reintegro de préstamos concedidos				27.900
TOTAL CAPITULO 8				27.900
9-PASIVOS FINANCIEROS				
92-Préstamos recibidos			624.599	
TOTAL CAPITULO 9			624.599	
TOTAL		10.483.713	1.150.526	40.959.489

PRESUPUESTOS GENERALES DEL ESTADO
ORGANISMOS AUTONOMOS COMERCIALES, INDUSTRIALES Y FINANCIEROS
RESUMEN GENERAL POR ORGANISMOS Y ARTICULOS
DEL PRESUPUESTO DE INGRESOS (En miles de pesetas)

EJERCICIO PRESUPUESTARIO

1986

205	208	TOTAL				
		300				
		300				
	580.597	594.952				
		375				
	580.597	595.327				
		3.637				
		5.895				
		10.000				
6.984.965	322.797	65.250.704				
-498.002	15.496	-7.131.771				
		49.950				
6.486.963	338.293	58.118.403				
		1.000				
		562.000				
		563.000				
	3.961.517	3.961.517				
		10				
		40				
	3.961.517	3.961.567				
4.000		31.900				
4.000		31.900				
		624.599				
		624.599				
6.490.963	4.880.407	63.965.085				

PRESUPUESTOS GENERALES DEL ESTADO
ORGANISMOS AUTÓNOMOS COMERCIALES, INDUSTRIALES Y FINANCIEROS
RESUMEN GENERAL POR ORGANISMOS Y ARTICULOS
DEL PRESUPUESTO DE INGRESOS (En miles de pesetas)

EJERCICIO PRESUPUESTARIO
1986

SECCION: 24 MINISTERIO DE CULTURA

CAPITULOS Y ARTICULOS	ORGANISMOS	205	207
3-TASAS Y OTROS INGRESOS			
31-Prestacion de servicios			271.627
39-Otros ingresos			2.520
TOTAL CAPITULO 3			274.147
4-TRANSFERENCIAS CORRIENTES			
40-De la Administracion del Estado		25.270	4.765.910
TOTAL CAPITULO 4		25.270	4.765.910
5-INGRESOS PATRIMONIALES			
51-Intereses de anticipos y prestamos concedidos			-1.700
57-Resultado de operaciones comerciales			191.193
58-Variacion del Fondo de Maniobra		-5.396	
TOTAL CAPITULO 5		-5.396	189.493
7-TRANSFERENCIAS DE CAPITAL			
70-De la Administracion del Estado			1.188.118
TOTAL CAPITULO 7			1.188.118
9-PASIVOS FINANCIEROS			
93-Depositos y fianzas recibidos		60.335	499
TOTAL CAPITULO 9		60.335	499
TOTAL		60.209	6.418.167

PRESUPUESTOS GENERALES DEL ESTADO
ORGANISMOS AUTONOMOS COMERCIALES, INDUSTRIALES Y FINANCIEROS
RESUMEN GENERAL POR ORGANISMOS Y ARTICULOS
DEL PRESUPUESTO DE INGRESOS (En miles de pesetas)

EJERCICIO PRESUPUESTARIO

1986

208	TOTAL				
21.141	292.768 2.520				
21.141	295.288				
1.822.782	6.613.962				
1.822.782	6.613.962				
800	800				
51.081	49.381				
200	185.997				
52.081	236.178				
245.763	1.433.881				
245.763	1.433.881				
	60.834				
	60.834				
2.141.767	8.640.143				

**PRESUPUESTOS GENERALES DEL ESTADO
PARA EL AÑO ECONOMICO 1.986
ESTADO DE GASTOS**



**ORGANISMOS AUTONOMOS COMERCIALES
INDUSTRIALES Y FINANCIEROS**

1.986

**RESUMEN GENERAL
POR
ORGANISMOS Y CAPITULOS**



PRESUPUESTOS GENERALES DEL ESTADO

ESTADO DE GASTOS ORGANISMOS AUTONOMOS
COMERCIALES, INDUSTRIALES Y FINANCIEROS
RESUMEN GENERAL POR ORGANISMOS Y CAPITULOS
(Miles de pesetas)

EJERCICIO PRESUPUESTARIO
1.986

SERVICIOS	CAPITULO 1	CAPITULO 2
SECCION 13 MINISTERIO DE JUSTICIA		
201 TRABAJOS PENITENCIARIOS	618.581	9.919
202 PATRONATO DE CASAS (A EXTINGUIR)	2.870	68
TOTAL SECCION	621.451	9.987
SECCION 14 MINISTERIO DE DEFENSA		
201 PATRONATO DE CASAS MILITARES (EJERCITO)	1.218.040	741.131
202 PATRONATO DE CASAS DE LA ARMADA (MARINA)	284.273	82.189
203 PATRONATO DE CASAS (AIRE)	624.377	206.171
204 SERVICIO MILITAR DE CONSTRUCCIONES	604.752	107.583
TOTAL SECCION	2.631.262	1.137.033
SECCION 15 MINISTERIO DE ECONOMIA Y HACIENDA		
201 FABRICA NACIONAL DE MONEDA Y TIMBRE	6.087.065	193.179
202 PARQUE MOVIL MINISTERIAL	7.016.238	316.145
203 PATRONATO DE CASAS PARA FUNCIONARIOS (A EXTINGUIR)	3.152	3.413
204 PATRONATO DE CASAS DEL PARQUE MOVIL MINISTERIAL (A EXTINGUIR)	8.220	21.837
205 CONSORCIO DE COMPENSACION DE SEGUROS	580.716	287.325
206 INSTITUTO DE CREDITO OFICIAL	429.923	131.525
208 ORGANISMO NACIONAL DE LOTERIAS Y APUESTAS DEL ESTADO	1.355.152	695.764
TOTAL SECCION	15.480.466	1.649.168
SECCION 16 MINISTERIO DEL INTERIOR		
201 PATRONATO DE VIVIENDAS (A EXTINGUIR)	14.158	9.927
202 PATRONATO DE VIVIENDAS DE LA POLICIA ARMADA (A EXTINGUIR)	18.908	6.887
203 PATRONATO DE VIVIENDAS DE LA GUARDIA CIVIL	26.239	11.413
TOTAL SECCION	69.305	28.227
SECCION 17 MINISTERIO DE OBRAS PUBLICAS Y URBANISMO		
201 JUNTA DEL PUERTO DE ALGECIRAS	579.796	73.822
202 JUNTA DEL PUERTO DE ALICANTE	434.405	55.510
203 JUNTA DEL PUERTO DE ALMERIA	177.608	52.095
204 JUNTA DEL PUERTO DE GIJON	1.237.283	208.367
205 JUNTA DEL PUERTO Y RIA DE AVILES	455.695	86.417
206 JUNTA DEL PUERTO DE LA BAHIA DE CADIZ	554.261	62.797
207 JUNTA DEL PUERTO DE CARTAGENA	539.836	62.234
208 JUNTA DEL PUERTO DE CASTELLON	188.039	68.966
209 JUNTA DEL PUERTO DE CEUTA	392.907	18.868
210 JUNTA DEL PUERTO DE LA CORUÑA	608.755	68.412
211 JUNTA DEL PUERTO DE EL FERROL	144.749	27.665
212 JUNTA DEL PUERTO DE LA LUZ Y LAS PALMAS	400.073	121.111
213 JUNTA DEL PUERTO DE MALAGA	434.093	122.462
214 JUNTA DEL PUERTO DE MELILLA	209.865	19.623
215 JUNTA DEL PUERTO DE PALMA DE MALLORCA	440.648	70.602
216 JUNTA DEL PUERTO DE PASAJES	921.203	45.824
217 JUNTA DEL PUERTO DE SANTA CRUZ DE TENERIFE	558.792	65.849
218 JUNTA DEL PUERTO DE SANTANDER	623.844	134.741
219 JUNTA DEL PUERTO DE SEVILLA Y RIA DEL GUADALQUIVIR	729.975	135.403
220 JUNTA DEL PUERTO DE TARRAGONA	815.636	82.707
221 JUNTA DEL PUERTO Y RIA DE VIGO	593.711	69.813
222 JUNTA DEL PUERTO Y RIA DE PONTEVEDRA	131.611	21.640
223 JUNTA DEL PUERTO DE VILLAGARCIA DE AROSA	94.431	17.434
224 COMISION ADMINISTRATIVA DE GRUPOS DE PUERTOS	493.372	96.694
225 CONFEDERACION HIDROGRAFICA DEL DUERO	1.648.485	166.482
226 CONFEDERACION HIDROGRAFICA DEL EBRO	2.088.825	300.705
227 CONFEDERACION HIDROGRAFICA DEL SUR DE ESPAÑA	1.418.399	184.274
228 CONFEDERACION HIDROGRAFICA DEL GUADALQUIVIR	2.087.802	325.744
229 CONFEDERACION HIDROGRAFICA DEL GUADIANA	1.198.219	185.877
230 CONFEDERACION HIDROGRAFICA DEL JUCAR	767.319	205.086
231 CONFEDERACION HIDROGRAFICA DEL PERINEM ORIENTAL	858.430	395.096
232 CONFEDERACION HIDROGRAFICA DEL SEGURA	741.314	139.986
233 CONFEDERACION HIDROGRAFICA DEL NORTE DE ESPAÑA	817.072	88.702
234 CONFEDERACION HIDROGRAFICA DEL TAJO	1.617.225	184.294
236 MANCOMUNIDAD DE LOS CANALES DEL TAIBILLA	749.341	117.092
237 PARQUE DE MAQUINARIA	594.324	87.242
240 PATRONATO DE CASAS A EXTINGUIR	79.738	62.827
TOTAL SECCION	26.849.079	4.234.567
SECCION 18 MINISTERIO DE EDUCACION Y CIENCIA		
201 PATRONATO DE CASAS (A EXTINGUIR)	38.817	10.192
TOTAL SECCION	38.817	10.192
SECCION 19 MINISTERIO DE TRABAJO Y SEGURIDAD SOCIAL		
201 PATRONATO OFICIAL DE LA VIVIENDA (A EXTINGUIR)	12.250	4.289
TOTAL SECCION	12.250	4.289
SECCION 20 MINISTERIO DE INDUSTRIA Y ENERGIA		
201 PATRONATO DE CASAS A EXTINGUIR	283	32
202 INSTITUTO NACIONAL DE INDUSTRIA	2.747.724	952.797
TOTAL SECCION	2.748.007	952.829
SECCION 21 MINISTERIO DE AGRICULTURA, PESCA Y ALIMENTACION		
201 SERVICIO NACIONAL DE PRODUCTOS AGRARIOS (S.E.N.P.A.)	9.314.714	2.595.109
202 SERVICIO NACIONAL DE CULTIVO Y FERMENTACION DEL TABACO	1.976.917	88.004
203 INSTITUTO PARA LA CONSERVACION DE LA NATURALEZA (I.C.O.N.A.)	1.841.428	708.530
204 PATRONATO DE CASAS A EXTINGUIR	416	301
205 FONDO DE ORDENAC. Y REGULAC. DE PRODUCTO. Y PRECIOS AGRARIOS	357.213	71.330
207 FUNDACION ESTATAL DE SEGUROS AGRARIOS	73.658	158.390
208 FONDO REG. Y ORG. DEL MERCADO DE PROD. DE PESCA Y CLAT. MAR.	153.094	52.265
TOTAL SECCION	13.723.640	3.633.929
SECCION 22 MINISTERIO DE LA PRESIDENCIA		
201 BOLETIN OFICIAL DEL ESTADO	1.593.476	168.694
202 PATRONATO DE CASAS (A EXTINGUIR)	21.761	3.978
203 INSTITUTO DE ASTROFISICA DE CANARIAS	197.402	104.802
TOTAL SECCION	1.812.639	277.474
SECCION 23 MINISTERIO DE TRANSPORTES, TURISMO Y COMUNICACIONES		
201 CAJA POSTAL DE ANDRRES	5.949.996	934.897



PRESUPUESTOS GENERALES DEL ESTADO

**ESTADO DE GASTOS ORGANISMOS AUTONOMOS
COMERCIALES, INDUSTRIALES Y FINANCIEROS
RESUMEN GENERAL POR ORGANISMOS Y CAPITULOS
(Miles de pesetas)**

EJERCICIO PRESUPUESTARIO
1.986

CAPITULO 3	CAPITULO 4	CAPITULO 5	CAPITULO 7	CAPITULO 8	CAPITULO 9	TOTAL
					2.570	628.500
1.213					2.570	6.721
1.213						695.221
978.848		5.653.979		5.000	669.804	8.946.522
153.902		2.720.268			306.519	3.447.451
304.749		1.781.400		4.000	164.202	3.088.459
31.201		192.000		3.950	380.033	1.219.488
1.468.700		10.347.947		12.950	1.124.228	16.722.120
7.615	252.605	1.679.381		17.002		8.236.847
700	11.323	209.914		5.000	1.800	7.561.120
5.448		54.796			6.905	6.565
	650.240	82.400		1.050.820	4.000.000	97.186
223.316.750	3.008.700			364.822.530	68.920.300	6.651.501
223.320.513	162.525.374	694.399		7.200		660.629.728
	167.448.242	2.680.890		365.902.552	72.929.005	164.237.869
						849.420.796
65.000		500.000			253	524.253
75.310		325.789			33.485	698.869
148.210		1.147.008			286.675	1.966.545
		1.972.797			320.413	2.538.952
	19.528	1.352.500	196.700	2.850		2.225.196
	6.405	596.700	20.800	1.805		1.075.625
	4.665	135.700	108.000	9.500		487.568
	24.067	1.045.200	82.700	18.050		2.635.647
	6.414	182.500	179.200	1.900		912.726
	13.092	1.406.700	70.100	11.700		2.118.650
	10.416	798.200	57.000	1.995		1.469.781
	5.281	400.700	52.300	2.700		717.984
	9.082	248.700	35.100	1.500		702.157
	14.806	418.300	59.000	11.877		1.181.390
	3.043	343.900	17.500	570		537.227
	13.372	956.900	65.400	3.325		1.960.180
	6.172	508.500	74.000	3.420		1.148.647
	1.756	57.100	19.400	1.500		309.244
	4.815	600.800	58.200	8.300		1.203.365
817	15.543	893.300	61.700	11.000	29.951	1.979.238
	12.089	886.000	100.000	3.000		1.625.730
	13.493	1.051.900	84.900	12.000		1.920.878
	10.951	1.049.500	117.500	5.035		2.048.364
	19.484	1.334.400	292.500	10.600		2.755.327
	12.821	957.200	90.800	7.000		1.691.349
	2.113	432.000	8.200	800		596.364
	1.164	170.400	8.600	1.900		262.931
	9.820	920.300	2.936.700	1.100		4.457.986
	731	81.473		200		1.897.361
5.250	874	240.505	1.382	300	7.000	2.644.841
	921	82.906		1.000	84.479	1.783.975
	1.010	156.149	478.847	1.400		3.051.032
	1.407	825.442		2.800		2.213.745
	1.134	73.027		1.200		1.047.766
	274	439.810				1.693.810
	776	149.865		1.100		1.033.041
	276	633.863		3.200		1.543.114
	18.561	732.845		3.200		2.556.125
300.441	9.657	440.016		3.700	303.316	1.923.563
89.000	1.018	124.278		285		811.167
395.508	273.101	1.934.752	5.236.529	151.412	108.005	2.274.322
		22.855.331			532.751	60.528.274
500		30.000			140.000	219.509
500		30.000			140.000	219.509
11.200		230.102			2.000	259.841
11.200		230.102			2.000	259.841
						315
49.775.985	5.300	2.728.095	180.000.000	178.890.000	11.303.489	426.403.950
49.775.985	5.300	2.728.095	180.000.000	178.890.000	11.303.489	426.403.645
420.000	17.572	1.132.000	463.500	12.500	29.013.944	42.930.239
	1.974.731	3.910.498	1.337.970	9.100		7.287.220
	233.544	12.646.471	887.036	198.100		16.515.109
4.254						4.971
20.000.000	9.500.337	12.257	950.000	4.143.900	205.000.000	239.635.037
	10.157.400	12.566		1.100		10.403.114
	665.669	322.390	337.943	361.800		1.898.941
20.424.254	22.549.053	16.037.182	3.574.449	4.726.500	234.013.944	320.684.751
	1.000.000	85.490		10.800		2.858.460
50.015		160.600			1.001.438	1.077.192
50.015	1.000.000	246.090		10.800	1.001.438	4.298.456
	84.460	3.514.260				10.483.713



PRESUPUESTOS GENERALES DEL ESTADO

**ESTADO DE GASTOS ORGANISMOS AUTONOMOS
COMERCIALES, INDUSTRIALES Y FINANCIEROS
RESUMEN GENERAL POR ORGANISMOS Y CAPITULOS
(Miles de pesetas)**

EJERCICIO PRESUPUESTARIO
1.986

CAPITULO 3	CAPITULO 4	CAPITULO 5	CAPITULO 7	CAPITULO 8	CAPITULO 9	TOTA.
200.105	13.092.890	448.650 6.447.079	3.500.000	27.900 3.100	490.256	1.190.526 40.959.489
200.105	9.459 12.186.809	3.961.517 14.391.606	3.500.000	678 31.678	490.256	6.490.963 4.880.407 63.965.098
	903.447 232.866 1.136.333	51.500 872.423 57.476 981.397	315.695 188.289 503.984			80.209 6.418.167 2.141.767 8.640.143
295.798.203	205.598.838	74.501.357	192.816.962	549.725.892	321.820.094	1.754.408.826



PRESUPUESTOS GENERALES DEL ESTADO
PARA EL AÑO ECONOMICO 1.986
ESTADO DE GASTOS



1.986

**RESUMEN GENERAL POR ARTICULOS Y GRANDES CENTROS GESTORES
DEL PRESUPUESTO DE GASTOS**

AMBITO: OO.AA. COMERCIALES, INDUSTRIALES Y FINANCIEROS



PRESUPUESTOS GENERALES DEL ESTADO

EJERCICIO PRESUPUESTARIO
1 9 8 6

PRESUPUESTO DE GASTOS
AMBITO: SUBSECTOR OO.AA. COMERCIALES, INDUSTRIALES Y FINANCIEROS
RESUMEN GENERAL POR ARTICULOS Y SECCIONES

CAPITULOS Y ARTICULOS	SECCION 13	SECCION 14
10 Altos Cargos		
11 Personal eventual de Gabinetes		
12 Funcionarios	198.565	759.049
13 Laborales	313.845	1.354.697
14 Otro personal	723	16.406
15 Incentivos al rendimiento	7.876	23.068
16 Cuotas, Prestaciones y Gastos Sociales a cargo del empleador	100.442	478.042
1 GASTOS DE PERSONAL	621.451	2.631.262
20 Arrendamientos		4.273
21 Reparación y Conservación	1.026	544.419
22 Material, Suministros y Otros	6.390	561.023
23 Indemnizaciones por razón del servicio	2.571	27.318
24 Servicios nuevos		
2 GASTOS EN BIENES CORRIENTES Y SERVICIOS	9.987	1.137.033
30 Deuda interior		
31 Deuda exterior		
32 Prestamos y anticipos	1.213	1.451.599
33 Depositos, fianzas y otros		17.101
3 GASTOS FINANCIEROS	1.213	1.468.700
42 A la Seguridad Social		
44 A Empresas Publicas y otros Entes Publicos		
45 A Comunidades Autonomas		
46 A Corporaciones Locales		
47 A Empresas Privadas		
48 A Familias e Instituciones sin fines de lucro		
49 Al Exterior		
4 TRANSFERENCIAS CORRIENTES		
60 Proyectos de inversion nueva		9.216.947
67 Proyectos de inversion de reposicion		1.131.000
6 INVERSIONES REALES		10.347.947
74 A Empresas Publicas y otros Entes Publicos		
75 A Comunidades Autonomas		
76 A Corporaciones Locales		
77 A Empresas Privadas		
78 A Familias e Instituciones sin fines de lucro		
7 TRANSFERENCIAS DE CAPITAL		
82 Concesion de prestamos		12.400
83 Constitucion de depositos y fianzas		550
84 Adquisicion de acciones		
8 ACTIVOS FINANCIEROS		12.950
90 Amortizacion de Deuda interior		
91 Amortizacion de Deuda exterior		
92 Amortizacion de prestamos	2.570	1.070.228
93 Devolucion de depositos y fianzas		54.000
9 PASIVOS FINANCIEROS	2.570	1.124.228
TOTAL CONSOLIDADO	635.221	16.722.120
40 A la Administracion del Estado		
41 A Organismos Autonomos Administrativos		
43 A Organismos Autonomos Comerciales, Industriales o Financieros		
4 TRANSFERENCIAS CORRIENTES		
70 A la Administracion del Estado		
73 A Organismos Autonomos Comerciales, Industriales o Financieros		
7 TRANSFERENCIAS DE CAPITAL		
TOTAL TRANSFERENCIAS AL ESTADO Y SUS OO.AA.		
TOTAL SIN CONSOLIDAR	635.221	16.722.120

SECCION 15	SECCION 16	SECCION 17	SECCION 18	SECCION 19	SECCION 20
23.402					17.017
6.642					
5.033.416	50.579	4.114.628	28.599	10.781	1.234.228
6.359.572	11.510	14.512.692	854		508.254
30.263	17	147.996	1.691		337.081
392.138	3.385	150.070	1.799	528	100.577
3.635.033	3.814	7.923.689	5.874	941	550.850
15.480.486	69.305	26.849.075	38.817	12.250	2.748.007
117.657	364	89.302	949		31.459
358.570	8.370	1.340.781	1.607	843	23.242
1.040.281	18.863	2.084.372	7.004	3.345	736.592
132.660	630	709.030	632	101	69.142
		11.082			90.394
1.649.188	28.227	4.234.567	10.192	4.289	952.829
20.023.750					19.886.547
					52.440
203.295.463	140.210	393.758	410		29.834.998
11.300		1.750	90	11.200	2.000
223.330.512	140.210	395.508	500	11.200	49.778.985
1.650.000		1.407			
7.137.000		3.800			
2.000.000		16.000			
918.471		23.458			5.300
2.948		150			
11.708.419		44.815			5.300
721.515	1.403.619	21.476.198	30.000	230.102	
1.959.395	569.178	1.379.133			2.728.055
2.680.850	1.972.797	22.855.331	30.000	230.102	2.728.055
					180.000.000
		433.527			
		433.527			180.000.000
365.196.152		151.012			50.000.000
6.400					
700.000		400			128.890.000
365.902.552		151.412			178.890.000
6.905					8.376.400
72.922.100	198.103	532.751	40.000	2.000	347.160
	122.310		100.000		2.579.929
72.929.005	320.413	532.751	140.000	2.000	11.303.489
693.680.973	2.530.952	55.495.985	219.509	259.841	426.403.665
138.700.000		7.833			
17.033.000		220.448			
6.823					
165.739.823		228.286			
		46.702			
		4.756.300			
		4.803.002			
165.739.823		5.031.288			
849.420.795	2.530.952	60.526.274	219.509	259.841	426.403.665



PRESUPUESTOS GENERALES DEL ESTADO

EJERCICIO PRESUPUESTARIO

1986

PRESUPUESTO DE GASTOS
 AMBITO: SUBSECTOR OO.AA. COMERCIALES, INDUSTRIALES Y FINANCIEROS
 RESUMEN GENERAL POR ARTICULOS Y SECCIONES

CAPITULOS Y ARTICULOS	SECCION 21	SECCION 22
10 Altos Cargos	31.671	10.184
11 Personal eventual de Gabinetes		
12 Funcionarios	5.732.838	123.775
13 Laborales	3.909.240	1.271.742
14 Otro personal	19.631	5.680
15 Incentivos al rendimiento	228.580	23.430
16 Cuotas, Prestaciones y Gastos Sociales a cargo del empleador	3.801.480	377.828
1 GASTOS DE PERSONAL	13.723.440	1.812.639
20 Arrendamientos	316.709	3.124
21 Reparación y Conservación	776.092	60.192
22 Material, Suministros y Otros	2.040.609	196.357
23 Indemnizaciones por razón del servicio	500.519	13.634
24 Servicios nuevos		4.167
2 GASTOS EN BIENES CORRIENTES Y SERVICIOS	3.633.928	277.474
30 Deuda Interior		
31 Deuda exterior		
32 Prestamos y anticipos	20.374.254	50.015
33 Depósitos, fianzas y otros	50.000	
3 GASTOS FINANCIEROS	20.424.254	50.015
42 A la Seguridad Social	18.344	
44 A Empresas Publicas y otros Entes Publicos	1.956.025	
45 A Comunidades Autonomas	210.000	
46 A Corporaciones Locales	5.916	
47 A Empresas Privadas	19.111.678	
48 A Familias e Instituciones sin fines de lucro	631.454	
49 Al Exterior	8.846	
4 TRANSFERENCIAS CORRIENTES	21.942.263	
60 Proyectos de inversion nueva	5.864.693	160.600
67 Proyectos de inversion de reposicion	12.172.489	85.490
6 INVERSIONES REALES	18.037.182	246.090
74 A Empresas Publicas y otros Entes Publicos	617.362	
75 A Comunidades Autonomas		
76 A Corporaciones Locales	89.610	
77 A Empresas Privadas	1.914.770	
78 A Familias e Instituciones sin fines de lucro	954.707	
7 TRANSFERENCIAS DE CAPITAL	3.576.449	
82 Concesion de prestamos	3.583.500	10.800
83 Constitucion de depositos y fianzas		
84 Adquisicion de acciones	1.143.000	
8 ACTIVOS FINANCIEROS	4.726.500	10.800
90 Amortizacion de Deuda Interior		
91 Amortizacion de Deuda exterior		
92 Amortizacion de prestamos	234.013.944	1.001.438
93 Devolucion de depositos y fianzas		
9 PASIVOS FINANCIEROS	234.013.944	1.001.438
TOTAL CONSOLIDADO	320.077.961	3.398.456
40 A la Administracion del Estado		1.000.000
41 A Organismos Autonomos Administrativos		
43 A Organismos Autonomos Comerciales, Industriales o Financieros	606.790	
4 TRANSFERENCIAS CORRIENTES	606.790	1.000.000
70 A la Administracion del Estado		
73 A Organismos Autonomos Comerciales, Industriales o Financieros		
7 TRANSFERENCIAS DE CAPITAL		
TOTAL TRANSFERENCIAS AL ESTADO Y SUS OO.AA.	606.790	1.000.000
TOTAL SIN CONSOLIDAR	320.684.751	4.398.456

SECCION 23	SECCION 24	TOTAL			
15.276	15.276	112.826			
	1.593	8.235			
6.361.501	875.757	24.523.716			
13.851.898	1.690.375	43.784.680			
267.089	56.025	882.603			
107.752	34.483	1.073.686			
4.767.288	569.838	22.215.119			
25.370.804	3.243.349	92.600.865			
244.595	44.434	852.866			
3.009.824	56.640	6.181.606			
2.957.958	2.557.788	12.212.582			
200.553	105.640	1.762.430			
420.910	10.578	537.131			
6.833.840	2.775.080	21.546.615			
		39.910.297			
		52.440			
200.105		255.742.025			
		93.441			
200.105		295.798.203			
		18.344			
		3.607.432			
	252.684	7.599.684			
	65.128	74.844			
	572.152	21.699.830			
97.106	240.356	1.916.145			
54.999	6.013	72.956			
152.105	1.135.333	34.989.235			
6.646.032	386.559	46.136.265			
7.745.574	594.838	28.365.092			
14.391.606	981.397	74.501.357			
		180.617.362			
	467.240	467.240			
		523.137			
		1.914.770			
	36.744	991.451			
	503.984	184.513.860			
31.678		418.985.542			
		6.950			
31.678		130.733.400			
		548.725.892			
		8.383.305			
		347.160			
450.256		312.813.319			
450.256		276.310			
		221.820.094			
47.430.394	8.640.143	1.575.486.221			
13.034.329		152.742.167			
		17.253.448			
375		613.988			
13.034.704		170.609.603			
3.500.000		3.546.702			
3.500.000		4.756.300			
		8.303.002			
16.534.704		178.912.605			
53.985.088	8.640.143	1.754.408.826			



PRESUPUESTOS GENERALES DEL ESTADO
PARA EL AÑO ECONOMICO 1.986
ESTADO DE GASTOS



ORGANISMOS AUTONOMOS COMERCIALES
INDUSTRIALES Y FINANCIEROS

1.986

RESUMEN GENERAL POR ORGANISMOS Y ARTICULOS.

PRESUPUESTOS GENERALES DEL ESTADO
ORGANISMOS AUTONOMOS COMERCIALES, INDUSTRIALES Y FINANCIEROS
RESUMEN GENERAL POR ORGANISMOS Y ARTICULOS
DEL PRESUPUESTO DE GASTOS (En miles de pesetas)

EJERCICIO PRESUPUESTARIO

1986

SECCION: 13 MINISTERIO DE JUSTICIA

CAPITULOS Y ARTICULOS	ORGANISMOS	201	202	TOTAL
1-GASTOS DE PERSONAL				
12-Funcionarios		196.431	2.134	198.565
13-Laborales		313.845		313.845
14-Otro personal			723	723
15-Incentivos al rendimiento		7.876		7.876
16-Cuotas. prest. y gtos. soc. a cargo empleador		100.429	13	100.442
TOTAL CAPITULO 1		618.581	2.870	621.451
2-GASTOS EN BIENES CORRIENTES Y SERVICIOS				
21-Reparacion y conservacion		1.026		1.026
22-Material, suministros y otros		6.322	68	6.390
23-Indemnizaciones por razon del servicio		2.571		2.571
TOTAL CAPITULO 2		9.919	68	9.987
3-GASTOS FINANCIEROS				
32-Prestamos y anticipos			1.213	1.213
TOTAL CAPITULO 3			1.213	1.213
9-PASIVOS FINANCIEROS				
92 Amortizacion de prestamos			2.570	2.570
TOTAL CAPITULO 9			2.570	2.570
TOTAL CONSOLIDADO		628.500	6.721	635.221
TOTAL SIN CONSOLIDAR		628.500	6.721	635.221

PRESUPUESTOS GENERALES DEL ESTADO
ORGANISMOS AUTÓNOMOS COMERCIALES, INDUSTRIALES Y FINANCIEROS
RESUMEN GENERAL POR ORGANISMOS Y ARTICULOS
DEL PRESUPUESTO DE GASTOS (En miles de pesetas)

EJERCICIO PRESUPUESTARIO

1986

SECCIÓN: 14 MINISTERIO DE DEFENSA

CAPITULOS Y ARTICULOS	ORGANISMOS		
	201	202	203
1-GASTOS DE PERSONAL			
12-Funcionarios	365.982	96.178	170.287
13-Laborales	528.287	131.701	335.628
14-Otro personal	5.673		10.733
15-Incentivos al rendimiento	14.220	1.065	7.783
16-Cuotas, prest. y gtos. soc. a cargo empleador	203.898	55.329	99.766
TOTAL CAPITULO 1	1.118.060	284.272	624.177
2-GASTOS EN BIENES CORRIENTES Y SERVICIOS			
20-Arrendamientos	1.318		
21-Reparación y conservación	406.130	34.951	88.955
22-Material, suministros y otros	330.521	46.283	114.666
23-Indemnizaciones por razón del servicio	3.162	955	2.510
TOTAL CAPITULO 2	741.131	82.189	206.131
3-GASTOS FINANCIEROS			
32-Prestamos y anticipos	977.748	153.902	303.749
33-Depositos, fianzas y otros	1.100		1.000
TOTAL CAPITULO 3	978.848	153.902	304.749
6-INVERSIONES REALES			
60-65 Proyectos de Inversión Nueva	4.953.979	2.720.568	1.381.400
66-69 Proyectos de Inversión de Reposición	700.000		400.000
TOTAL CAPITULO 6	5.653.979	2.720.568	1.781.400
8-ACTIVOS FINANCIEROS			
82-Concesión de préstamos	5.000		4.000
83-Constitución de Depósitos y Fianzas,			
TOTAL CAPITULO 8	5.000		4.000
9-PASIVOS FINANCIEROS			
92-Amortización de préstamos	469.504	206.519	168.202
93-Devolución de Depósitos y Fianzas			
TOTAL CAPITULO 9	469.504	206.519	168.202
TOTAL CONSOLIDADO	8.966.522	3.447.451	3.088.659
TOTAL SIN CONSOLIDAR	8.966.522	3.447.451	3.088.659

PRESUPUESTOS GENERALES DEL ESTADO
ORGANISMOS AUTÓNOMOS COMERCIALES, INDUSTRIALES Y FINANCIEROS
RESUMEN GENERAL POR ORGANISMOS Y ARTICULOS
DEL PRESUPUESTO DE GASTOS (En miles de pesetas)

EJERCICIO PRESUPUESTARIO
1 9 8 6

204	TOTAL					
126.622	759.049					
359.081	1.354.697					
	16.406					
	23.068					
119.048	478.042					
804.782	2.531.282					
2.955	4.273					
14.383	544.419					
69.553	561.023					
20.691	27.318					
107.682	1.137.033					
16.200	1.451.599					
15.001	17.101					
31.201	1.468.700					
161.000	9.216.947					
31.000	1.131.000					
192.000	10.347.947					
3.400	12.400					
550	550					
3.950	12.950					
226.003	1.070.228					
54.000	54.000					
280.003	1.124.228					
1.219.488	16.722.120					
1.219.488	16.722.120					

PRESUPUESTOS GENERALES DEL ESTADO
ORGANISMOS AUTÓNOMOS COMERCIALES, INDUSTRIALES Y FINANCIEROS
RESUMEN GENERAL POR ORGANISMOS Y ARTICULOS
DEL PRESUPUESTO DE GASTOS (En miles de pesetas)

EJERCICIO PRESUPUESTARIO
1986

SECCION: 15 MINISTERIO DE ECONOMIA Y HACIENDA

CAPITULOS Y ARTICULOS	ORGANISMOS	201	202	203
1-GASTOS DE PERSONAL				
10-Altos Cargos		5.092	5.092	
11-Personal eventual de Gabinetes				
12-Funcionarios		114.921	3.976.227	
13-Laborales		4.245.035	1.331.734	
14-Otro personal		786	836	
15-Incentivos al rendimiento		9.975	248.832	3.152
16-Cuotas, prest. y ptos. soc. a cargo empleador		1.711.256	1.453.517	
TOTAL CAPITULO 1		6.087.065	7.016.238	3.152
2-GASTOS EN BIENES CORRIENTES Y SERVICIOS				
20-Arrendamientos		2.887	55.939	
21-Reparación y conservación		29.290	9.144	1.202
22-Material, suministros y otros		149.304	231.256	2.111
23-Indemnizaciones por razon del servicio		11.698	19.806	100
TOTAL CAPITULO 2		193.179	316.145	3.413
3-GASTOS FINANCIEROS				
30-Deuda Interior				
32-Prestamos y anticipos		15		
33-Depositos, fianzas y otros		7.600	700	
TOTAL CAPITULO 3		7.615	700	
4-TRANSFERENCIAS CORRIENTES				
44-A Empresas publicas y otros Entes publicos				
45-A Comunidades Autonomas				
47-A Empresas privadas				
48-A Familias e Instituciones sin fines de lucro		252.605	4.500	
49-A Exterior				
TOTAL CAPITULO 4		252.605	4.500	
6-INVERSIONES REALES				
60-65 Proyectos de Inversion Nueva		429.201	209.914	
66-69 Proyectos de Inversion de Reposicion		1.250.180		
TOTAL CAPITULO 6		1.679.381	209.914	
8-ACTIVOS FINANCIEROS				
82-Concesion de prestamos		17.002	5.000	
83-Constitucion de Depositos y Fianzas				
84-Adquisicion de acciones				
TOTAL CAPITULO 8		17.002	5.000	
9-PASIVOS FINANCIEROS				
90-Amortizacion de Deuda Interior				
92-Amortizacion de prestamos			1.800	
TOTAL CAPITULO 9			1.800	
TOTAL CONSOLIDADO		8.236.847	7.654.297	6.565
TRANSFERENCIAS AL ESTADO Y A SUS OO.AA.				
4-TRANSFERENCIAS CORRIENTES				
40-A la Administracion del Estado				
41-A Organismos Autonomos Administrativos				
43-A OO.AA. Comerc., Industriales o Financieros			6.823	
TOTAL CAPITULO 4			6.823	
TOTAL TRANSFERENCIAS AL ESTADO Y A SUS OO.AA.			6.823	
TOTAL SIN CONSOLIDAR		8.236.847	7.661.120	6.565

PRESUPUESTOS GENERALES DEL ESTADO
ORGANISMOS AUTONOMOS COMERCIALES, INDUSTRIALES Y FINANCIEROS
RESUMEN GENERAL POR ORGANISMOS Y ARTICULOS
DEL PRESUPUESTO DE GASTOS (En miles de pesetas)

EJERCICIO PRESUPUESTARIO
1 9 8 6

204	205	206	208	TOTAL		
		8.126	5.092	23.402		
		6.642		6.642		
6.121	334.876	313.781	293.611	5.039.416		
	77.915	2.651	696.116	6.359.572		
79	22.358		6.283	30.263		
2.020	12.159	32.451	85.490	392.138		
	133.408	66.272	268.560	3.635.033		
8.220	580.718	429.923	1.355.152	15.480.468		
	12.199	15.368	31.266	117.657		
8.550	77.414	28.566	204.404	358.570		
13.184	173.481	56.515	414.430	1.040.281		
83	24.231	31.078	45.664	132.660		
21.817	287.325	131.525	695.764	1.649.158		
		20.023.750		20.023.750		
5.448		203.290.000		203.295.463		
		3.000		11.300		
5.448		223.318.750		223.330.513		
	650.000	1.000.000		1.650.000		
			7.137.000	7.137.000		
	240	2.000.000		2.000.000		
		6.500	654.626	918.471		
		2.200	748	2.948		
	850.240	3.008.700	7.792.374	11.708.419		
	82.400			721.515		
54.796			654.359	1.959.335		
54.796	82.400		654.359	2.680.850		
	1.044.420	364.122.530	7.200	365.196.152		
	6.400			6.400		
		700.000		700.000		
	1.050.820	364.822.530	7.200	365.902.552		
6.905				6.905		
	4.000.000	68.920.300		72.922.100		
6.905	4.000.000	68.920.300		72.929.005		
97.188	6.651.501	680.829.728	10.504.848	693.880.973		
			138.700.000	138.700.000		
			17.033.000	17.033.000		
				6.623		
			155.733.000	155.739.623		
			155.733.000	155.739.623		
97.188	6.651.501	680.829.728	166.237.848	649.420.798		

PRESUPUESTOS GENERALES DEL ESTADO
ORGANISMOS AUTONOMOS COMERCIALES, INDUSTRIALES Y FINANCIEROS
RESUMEN GENERAL POR ORGANISMOS Y ARTICULOS
DEL PRESUPUESTO DE GASTOS (En miles de pesetas)

EJERCICIO PRESUPUESTARIO
1 9 8 6

SECCIÓN: 16 MINISTERIO DEL INTERIOR

CAPITULOS Y ARTICULOS	ORGANISMOS	201	202
1-GASTOS DE PERSONAL			
12-Funcionarios		9.740	17.710
13-Laborales		2.223	
14-Otro personal		17	
15-Incentivos al rendimiento		1.520	1.055
16-Cuotas, prest. y gtos. soc. a cargo empleador		660	143
TOTAL CAPITULO 1		14.150	18.908
2-GASTOS EN BIENES CORRIENTES Y SERVICIOS			
20-Arendamientos			185
21-Reparación y conservación		1.370	3.193
22-Material, suministros y otros		8.499	3.311
23-Indemnizaciones por razón del servicio		58	198
TOTAL CAPITULO 2		9.927	6.887
3-GASTOS FINANCIEROS			
32-Prestamos y anticipos			65.000
TOTAL CAPITULO 3			65.000
6-INVERSIONES REALES			
60-65 Proyectos de Inversion Nueva		500.000	284.589
66-69 Proyectos de Inversion de Reposición			41.200
TOTAL CAPITULO 6		500.000	325.789
8-PASIVOS FINANCIEROS			
82-Amortización de préstamos		253	33.125
93-Devolución de Depósitos y Fianzas			360
TOTAL CAPITULO 8		253	33.485
TOTAL CONSOLIDADO		524.338	450.069
TOTAL SIN CONSOLIDAR		524.338	450.069

PRESUPUESTOS GENERALES DEL ESTADO
ORGANISMOS AUTONOMOS COMERCIALES, INDUSTRIALES Y FINANCIEROS
RESUMEN GENERAL POR ORGANISMOS Y ARTICULOS
DEL PRESUPUESTO DE GASTOS (En miles de pesetas)

EJERCICIO PRESUPUESTARIO
1 9 8 6

203	TOTAL				
23.129	50.579				
9.289	11.510				
	17				
810	3.385				
3.011	3.814				
38.239	69.305				
179	364				
3.807	8.370				
7.053	18.863				
374	630				
11.413	28.227				
75.210	140.210				
75.210	140.210				
619.030	1.403.619				
527.978	569.178				
1.147.008	1.972.797				
164.725	198.103				
121.950	122.310				
286.675	320.413				
1.556.545	2.530.952				
1.556.545	2.530.952				

PRESUPUESTOS GENERALES DEL ESTADO
ORGANISMOS AUTONOMOS COMERCIALES, INDUSTRIALES Y FINANCIEROS
RESUMEN GENERAL POR ORGANISMOS Y ARTICULOS
DEL PRESUPUESTO DE GASTOS (En miles de pesetas)

EJERCICIO PRESUPUESTARIO
1986

SECCION: 17 MINISTERIO DE OBRAS PUBLICAS Y URBANISMO

CAPITULOS Y ARTICULOS	ORGANISMOS	201	202	203
1-GASTOS DE PERSONAL				
12-Funcionarios		62.595	46.026	28.363
13-Laborales		204.430	245.875	79.202
14-Otro personal		3.379	3.033	3.047
15-Incentivos al rendimiento		2.278	3.698	1.830
16-Cuotas, prest. y gtos. soc. a cargo empleador		307.116	135.773	65.166
TOTAL CAPITULO 1		579.796	434.405	177.608
2-GASTOS EN BIENES CORRIENTES Y SERVICIOS				
20-Arrendamientos		1.349		
21-Reparación y conservación		14.052	13.479	25.173
22-Material, suministros y otros		56.873	38.703	25.805
23-Indemnizaciones por razón del servicio		1.448	3.328	1.117
24-Servicios nuevos		100		
TOTAL CAPITULO 2		73.822	55.510	52.095
3-GASTOS FINANCIEROS				
32-Prestamos y anticipos				
33-Depositos, fianzas y otros				
TOTAL CAPITULO 3				
4-TRANSFERENCIAS CORRIENTES				
44-A Empresas publicas y otros Entes publicos				
46-A Corporaciones Locales				
47-A Empresas privadas				
48-A Familias e Instituciones sin fines de lucro		28	438	865
49-A1 Exterior				
TOTAL CAPITULO 4		28	438	865
6-INVERSIONES REALES				
60-65 Proyectos de Inversion Nueva		1.352.500	556.700	135.700
66-69 Proyectos de Inversion de Reposicion				
TOTAL CAPITULO 6		1.352.500	556.700	135.700
7-TRANSFERENCIAS DE CAPITAL				
75-A Corporaciones Locales				
TOTAL CAPITULO 7				
8-ACTIVOS FINANCIEROS				
82-Concesion de prestamos		2.850	1.805	9.500
84-Adquisicion de acciones				
TOTAL CAPITULO 8		2.850	1.805	9.500
9-PASIVOS FINANCIEROS				
92-Amortizacion de prestamos				
TOTAL CAPITULO 9				
TOTAL CONSOLIDADO		2.008.996	1.048.858	375.768
TRANSFERENCIAS AL ESTADO Y A SUS DD.AA.				
4-TRANSFERENCIAS CORRIENTES				
40-A la Administracion del Estado				
41-A Organismos Autonomos Administrativos		19.500	5.967	3.800
TOTAL CAPITULO 4		19.500	5.967	3.800
7-TRANSFERENCIAS DE CAPITAL				
70-A la Administracion del Estado				
73-A DD.AA. Comerc., Industriales o Financieros		196.700	20.800	108.000
TOTAL CAPITULO 7		196.700	20.800	108.000
TOTAL TRANSFERENCIAS AL ESTADO Y A SUS DD.AA.		216.200	26.767	111.800
TOTAL SIN CONSOLIDAR		2.225.196	1.075.625	487.568

PRESUPUESTOS GENERALES DEL ESTADO
ORGANISMOS AUTONOMOS COMERCIALES, INDUSTRIALES Y FINANCIEROS
RESUMEN GENERAL POR ORGANISMOS Y ARTICULOS
DEL PRESUPUESTO DE GASTOS (En miles de pesetas)

EJERCICIO PRESUPUESTARIO

1 9 8 6

204	205	206	207	208	209	210
98.808	42.146	63.913	47.151	22.251	36.127	46.758
780.698	265.774	297.802	280.803	89.748	216.312	294.224
3.368	3.363	3.558	3.425	3.332	3.332	3.033
6.898	3.601	3.453	2.642	1.259	2.614	2.003
347.511	140.818	185.535	205.815	71.449	134.522	262.737
1.237.283	455.698	554.261	539.836	188.039	392.907	608.758
7.909	4.233	1.128	2.363	842	187	
88.198	29.462	19.402	32.140	43.071	3.543	22.206
106.451	49.645	38.918	25.800	24.024	14.230	44.656
5.809	3.077	3.349	2.031	1.029	906	1.750
208.387	86.417	82.787	82.334	68.956	18.868	68.612
336	64	1.899		300		75
338	64	1.899		300		75
1.065.200	183.500	1.406.700	798.200	400.700	248.700	418.300
1.065.200	183.500	1.406.700	798.200	400.700	248.700	418.300
18.050	1.500	11.700	1.995	2.700	1.100	11.877
18.050	1.500	11.700	1.995	2.700	400	11.877
2.529.238	727.178	2.037.357	1.402.365	860.705	661.975	1.107.618
23.731	6.350	11.193	10.416	4.981	5.082	14.731
23.731	6.350	11.193	10.416	4.981	5.082	14.731
82.700	179.200	70.100	57.000	52.300	35.100	59.000
82.700	179.200	70.100	57.000	52.300	35.100	59.000
106.431	185.550	81.293	67.418	57.281	40.182	73.731
2.635.657	912.728	2.118.650	1.469.781	717.986	702.157	1.181.350

PRESUPUESTOS GENERALES DEL ESTADO
ORGANISMOS AUTÓNOMOS COMERCIALES, INDUSTRIALES Y FINANCIEROS
RESUMEN GENERAL POR ORGANISMOS Y ARTICULOS
DEL PRESUPUESTO DE GASTOS (En miles de pesetas)

EJERCICIO PRESUPUESTARIO

1986

SECCION: 17 MINISTERIO DE OBRAS PUBLICAS Y URBANISMO

CAPITULOS Y ARTICULOS	ORGANISMOS	211	212	213
1-GASTOS DE PERSONAL				
12-Funcionarios		22.171	80.227	43.219
13-Laborales		66.504	415.028	264.037
14-Dtro personal		3.049	3.187	3.425
15-Incentivos al rendimiento		1.786	2.018	1.491
16-Cuotas, prest. y gtos. soc. a cargo empleador		51.239	299.612	121.921
TOTAL CAPITULO 1		144.749	800.072	434.093
2-GASTOS EN BIENES CORRIENTES Y SERVICIOS				
20-Arrendamientos		281	9.731	1.142
21-Reparación y conservación		6.647	27.367	47.039
22-Material, suministros y otros		18.564	80.699	70.951
23-Indemnizaciones por razon del servicio		1.973	3.314	3.330
24-Servicios nuevos				
TOTAL CAPITULO 2		27.465	121.111	122.462
3-GASTOS FINANCIEROS				
32-Prestamos y anticipos				
33-Depositos, fianzas y otros				
TOTAL CAPITULO 3				
4-TRANSFERENCIAS CORRIENTES				
44-A Empresas publicas y otros Entes publicos				
46-A Corporaciones Locales				
47-A Empresas privadas				
48-A Familias e Instituciones sin fines de lucro		389	1.016	
49-A1 Exterior				
TOTAL CAPITULO 4		389	1.016	
5-INVERSIONES REALES				
60-65 Proyectos de Inversion Nueva		343.900	956.900	508.500
66-69 Proyectos de Inversion de Reposicion				
TOTAL CAPITULO 5		343.900	956.900	508.500
7-TRANSFERENCIAS DE CAPITAL				
76-A Corporaciones Locales				
TOTAL CAPITULO 7				
8-ACTIVOS FINANCIEROS				
82-Concesion de prestamos		570	3.325	3.420
84-Adquisicion de acciones				
TOTAL CAPITULO 8		570	3.325	3.420
9-PASIVOS FINANCIEROS				
92-Amortizacion de prestamos				
TOTAL CAPITULO 9				
TOTAL CONSOLIDADO		517.073	1.882.424	1.066.475
TRANSFERENCIAS AL ESTADO Y A SUS OO.AA.				
4-TRANSFERENCIAS CORRIENTES				
40-A la Administracion del Estado				
41-A Organismos Autonomos Administrativos		2.654	12.356	6.172
TOTAL CAPITULO 4		2.654	12.356	6.172
7-TRANSFERENCIAS DE CAPITAL				
70-A la Administracion del Estado				
73-A OO.AA. Comerc., Industriales o Financieros		17.500	65.400	74.000
TOTAL CAPITULO 7		17.500	65.400	74.000
TOTAL TRANSFERENCIAS AL ESTADO Y A SUS OO.AA.		20.154	77.756	80.172
TOTAL SIN CONSOLIDAR		537.227	1.960.180	1.148.647

PRESUPUESTOS GENERALES DEL ESTADO
ORGANISMOS AUTONOMOS COMERCIALES, INDUSTRIALES Y FINANCIEROS
RESUMEN GENERAL POR ORGANISMOS Y ARTICULOS
DEL PRESUPUESTO DE GASTOS (En miles de pesetas)

EJERCICIO PRESUPUESTARIO

1986

214	215	216	217	218	219	220
43.608	52.321	84.365	53.949	66.521	65.819	61.390
105.100	255.172	557.604	308.775	349.918	441.447	386.501
3.585	3.425	7.435	3.141	6.215	3.520	8.691
1.264	1.987	998	4.368	2.950	5.223	6.379
56.308	147.743	270.801	188.559	198.240	213.966	352.675
209.885	460.648	921.203	558.792	623.844	729.975	815.838
		1.609	5.639	177	1.685	5.463
5.143	33.175	7.047	9.485	45.225	17.086	24.019
13.915	34.680	34.252	40.757	86.557	99.668	46.566
565	2.747	2.916	888	2.782	16.964	4.757
			9.080			1.902
19.823	70.602	45.824	65.849	134.741	135.403	82.707
		817				
		817				
		3.800				
244			2.485	346	921	
244		3.800	2.485	346	921	
57.100	600.800	893.300	886.000	1.051.900	1.049.500	1.534.400
57.100	600.800	893.300	886.000	1.051.900	1.049.500	1.534.400
1.500	8.300	11.000	3.000	12.000	5.035	10.600
1.500	8.300	11.000	3.000	12.000	5.035	10.600
		29.951				
288.332	1.140.350	1.905.895	1.516.125	1.822.831	1.920.834	2.443.343
1.512	4.815	11.743	9.604	13.147	10.030	19.484
1.512	4.815	11.743	9.604	13.147	10.030	19.484
19.400	58.200	61.700	100.000	84.900	117.500	292.500
19.400	58.200	61.700	100.000	84.900	117.500	292.500
20.912	63.015	73.443	109.604	98.047	127.530	311.984
309.244	1.203.365	1.979.338	1.625.730	1.920.878	2.048.364	2.755.327

PRESUPUESTOS GENERALES DEL ESTADO
ORGANISMOS AUTÓNOMOS COMERCIALES, INDUSTRIALES Y FINANCIEROS
RESUMEN GENERAL POR ORGANISMOS Y ARTICULOS
DEL PRESUPUESTO DE GASTOS (En miles de pesetas)

EJERCICIO PRESUPUESTARIO

1 9 8 6

SECCION: 17 MINISTERIO DE OBRAS PUBLICAS Y URBANISMO

CAPITULOS Y ARTICULOS	ORGANISMOS	221	222	223
1-GASTOS DE PERSONAL				
12-Funcionarios		55.423	14.854	17.232
13-Laborales		314.982	75.596	45.417
14-Otro personal		4.589	3.332	2.896
15-Incentivos al rendimiento		2.496	2.716	1.586
16-Cuotas, prest. y otros, soc. a cargo empleador		216.221	35.113	27.300
TOTAL CAPITULO 1		693.711	131.611	94.431
2-GASTOS EN BIENES CORRIENTES Y SERVICIOS				
20-Arrendamientos		502	527	16
21-Reparación y conservación		25.473	8.864	3.331
22-Material, suministros y otros		40.030	11.193	12.433
23-Indemnizaciones por razón del servicio		3.808	1.056	1.656
24-Servicios nuevos				
TOTAL CAPITULO 2		69.813	21.640	17.436
3-GASTOS FINANCIEROS				
32-Prestamos y anticipos				
33-Depositos, fianzas y otros				
TOTAL CAPITULO 3				
4-TRANSFERENCIAS CORRIENTES				
44-2 Empresas publicas y otros Entes publicos				
46-A Corporaciones Locales				
47-A Empresas privadas				
48-A Familias e Instituciones sin fines de lucro		2.631	107	
49-A Exterior				
TOTAL CAPITULO 4		2.631	107	
6-INVERSIONES REALES				
60-65 Proyectos de Inversion Nueva		957.200	432.000	170.400
66-69 Proyectos de Inversion de Reposicion				
TOTAL CAPITULO 6		957.200	432.000	170.400
7-TRANSFERENCIAS DE CAPITAL				
76-A Corporaciones Locales				
TOTAL CAPITULO 7				
8-ACTIVOS FINANCIEROS				
82-Concesion de prestamos		7.000	800	1.900
84-Adquisicion de acciones				
TOTAL CAPITULO 8		7.000	800	1.900
9-PASIVOS FINANCIEROS				
92-Amortizacion de prestamos				
TOTAL CAPITULO 9				
TOTAL CONSOLIDADO		1.630.355	586.158	264.157
TRANSFERENCIAS AL ESTADO Y A SUS OO.AA.				
4-TRANSFERENCIAS CORRIENTES				
40-A 1a Administracion del Estado				
41-A Organismos Autonomos Administrativos		10.190	2.006	1.164
TOTAL CAPITULO 4		10.190	2.006	1.164
7-TRANSFERENCIAS DE CAPITAL				
70-A 1a Administracion del Estado				
73-A OO.AA. Comerc., Industriales o Financieros		50.800	8.200	8.600
TOTAL CAPITULO 7		50.800	8.200	8.600
TOTAL TRANSFERENCIAS AL ESTADO Y A SUS OO.AA.		60.990	10.206	9.764
TOTAL SIN CONSOLIDAR		1.691.345	596.364	293.931

PRESUPUESTOS GENERALES DEL ESTADO
ORGANISMOS AUTONOMOS COMERCIALES, INDUSTRIALES Y FINANCIEROS
RESUMEN GENERAL POR ORGANISMOS Y ARTICULOS
DEL PRESUPUESTO DE GASTOS (En miles de pesetas)

EJERCICIO PRESUPUESTARIO
1986

224	225	226	227	228	229	230
113.867	226.049	372.049	278.289	441.572	206.695	198.329
222.055	994.002	1.193.605	796.205	1.089.604	668.364	372.536
	5.278	3.586	3.647	3.754	4.871	3.586
4.962	7.898	8.638	9.892	8.871	4.509	4.107
152.488	415.260	510.947	330.360	544.001	313.780	188.761
493.372	1.646.485	2.088.825	1.418.393	2.087.802	1.188.219	767.219
901	4.421	2.009	3.611	3.256	5.210	4.558
59.689	66.543	129.935	17.178	165.244	64.890	26.600
20.785	38.751	88.224	94.780	78.381	52.663	149.614
15.319	56.767	80.537	70.707	78.863	63.108	24.314
96.694	166.482	300.705	186.276	325.744	185.877	206.088
		5.000				
		250				
		5.250				
					1.407	
	689	874	921	1.090		1.134
	32					
	721	874	921	1.090	1.407	1.134
920.300	81.473	107.841	92.906	156.149	825.442	73.027
		132.664				
920.300	81.473	240.505	92.906	156.149	825.442	73.027
				433.527		
				433.527		
1.100	200	300	1.000	1.400	2.800	1.200
1.100	200	300	1.000	1.400	2.800	1.200
		7.000	84.479			
		7.000	84.479			
1.511.488	1.897.361	2.843.459	1.783.975	3.005.712	2.213.745	1.047.786
9.820						
9.820						
2.936.700		1.382		45.320		
2.936.700		1.382		45.320		
2.946.520		1.382		45.320		
4.457.988	1.897.361	2.844.841	1.783.975	3.051.032	2.213.745	1.047.786

PRESUPUESTOS GENERALES DEL ESTADO
ORGANISMOS AUTÓNOMOS COMERCIALES, INDUSTRIALES Y FINANCIEROS
RESUMEN GENERAL POR ORGANISMOS Y ARTICULOS
DEL PRESUPUESTO DE GASTOS (En miles de pesetas)

EJERCICIO PRESUPUESTARIO
1 9 8 6

SECCION: 17 MINISTERIO DE OBRAS PUBLICAS Y URBANISMO

CAPITULOS Y ARTICULOS	ORGANISMOS	231	232	233
1-GASTOS DE PERSONAL				
12-Funcionarios		220.879	186.875	228.789
13-Laborales		412.354	369.703	348.858
14-Otro personal		3.523	3.683	23.343
15-Incentivos al rendimiento		7.808	4.220	4.895
16-Cuotas, prest. y gtos. soc. a cargo empleador		213.866	176.833	211.186
TOTAL CAPITULO 1		858.430	741.314	817.073
2-GASTOS EN BIENES CORRIENTES Y SERVICIOS				
20-Arrendamientos		5.199	3.682	4.341
21-Reparación y conservación		40.428	49.798	12.492
22-Material, suministros y otros		311.067	57.463	36.776
23-Indemnizaciones por razon del servicio		38.382	29.043	35.093
24-Servicios nuevos				
TOTAL CAPITULO 2		395.096	139.986	88.702
3-GASTOS FINANCIEROS				
32-Prestamos y anticipos				
33-Depositos, fianzas y otros				
TOTAL CAPITULO 3				
4-TRANSFERENCIAS CORRIENTES				
44-A Empresas publicas y otros Entes publicos				
46-A Corporaciones Locales				
47-A Empresas privadas				
48-A Familias e instituciones sin fines de lucro		234	744	241
49-A Exterior		40	32	35
TOTAL CAPITULO 4		274	776	276
6-INVERSIONES REALES				
60-65 Proyectos de Inversion Nueva		46.307	57.165	573.646
66-69 Proyectos de Inversion de Reposicion		391.503	92.700	60.217
TOTAL CAPITULO 6		439.810	149.865	633.863
7-TRANSFERENCIAS DE CAPITAL				
73-A Corporaciones Locales				
TOTAL CAPITULO 7				
8-ACTIVOS FINANCIEROS				
82-Concesion de prestamos			1.100	3.200
84-Adquisicion de acciones				
TOTAL CAPITULO 8			1.100	3.200
9-PASIVOS FINANCIEROS				
92-Amortizacion de prestamos				
TOTAL CAPITULO 9				
TOTAL CONSOLIDADO		1.893.610	1.033.041	1.543.114
TRANSFERENCIAS AL ESTADO Y A SUS OO.AA.				
4-TRANSFERENCIAS CORRIENTES				
40-A la Administracion del Estado				
41-A Organismos Autonomos Administrativos				
TOTAL CAPITULO 4				
7-TRANSFERENCIAS DE CAPITAL				
70-A la Administracion del Estado				
73-A OO.AA. Comerc., Industriales o Financieros				
TOTAL CAPITULO 7				
TOTAL TRANSFERENCIAS AL ESTADO Y A SUS OO.AA.				
TOTAL SIN CONSOLIDAR		1.893.610	1.033.041	1.543.114

PRESUPUESTOS GENERALES DEL ESTADO
ORGANISMOS AUTONOMOS COMERCIALES, INDUSTRIALES Y FINANCIEROS
RESUMEN GENERAL POR ORGANISMOS Y ARTICULOS
DEL PRESUPUESTO DE GASTOS (En miles de pesetas)

EJERCICIO PRESUPUESTARIO

1 9 8 6

234	236	237	240	TOTAL		
278.896	107.806	74.447	24.849	4.114.628		
909.341	412.742	359.054	23.320	14.512.692		
3.365				147.996		
6.112	3.835	6.644	2.145	150.070		
419.511	224.958	156.179	29.424	7.923.689		
1.617.225	749.341	596.324	79.738	28.849.075		
4.681	1.897	381	366	89.302		
71.492	49.890	1.189	34.786	1.340.781		
64.008	45.385	8.365	22.720	2.084.372		
44.113	19.920	77.307	4.955	709.030		
				11.082		
184.294	117.092	87.242	62.827	4.234.587		
	300.441		87.500	393.758		
			1.500	1.750		
	300.441		89.000	395.508		
16.000				1.407		
2.550	1.819	1.018		3.800		
11				18.000		
				23.458		
				150		
18.561	1.819	1.018		44.815		
597.194	403.451		1.934.752	21.476.198		
135.651	36.565	126.278		1.379.133		
732.845	440.016	126.278	1.934.752	22.855.331		
				433.527		
				433.527		
3.200	3.700	285		151.012		
				400		
3.200	3.700	285		151.412		
	303.318		108.005	532.751		
	303.318		108.005	532.751		
2.556.125	1.915.725	811.147	2.274.322	55.486.986		
	7.838			7.838		
				220.448		
	7.838			228.286		
				46.702		
				4.756.300		
	7.838			4.803.002		
				5.031.288		
2.556.125	1.923.563	811.147	2.274.322	60.528.274		

PRESUPUESTOS GENERALES DEL ESTADO
ORGANISMOS AUTÓNOMOS COMERCIALES, INDUSTRIALES Y FINANCIEROS
RESUMEN GENERAL POR ORGANISMOS Y ARTICULOS
DEL PRESUPUESTO DE GASTOS (En miles de pesetas)

EJERCICIO PRESUPUESTARIO

1986

SECCION: 18 MINISTERIO DE EDUCACION Y CIENCIA

CAPITULOS Y ARTICULOS	ORGANISMOS	201	TOTAL
1-GASTOS DE PERSONAL			
12-Funcionarios		28.599	28.599
13-Laborales		854	854
14-Otro personal		1.691	1.691
15-Incentivos al rendimiento		1.799	1.799
16-Cuotas, prest. y gtos. soc. a cargo empleador		5.874	5.874
TOTAL CAPITULO 1		38.817	38.817
2-GASTOS EN BIENES CORRIENTES Y SERVICIOS			
20-Arrendamientos		949	949
21-Reparación y conservación		1.607	1.607
22-Material, suministros y otros		7.004	7.004
23-Indemnizaciones por razon del servicio		632	632
TOTAL CAPITULO 2		10.192	10.192
3-GASTOS FINANCIEROS			
32-Prestamos y anticipos		410	410
33-Depositos, fianzas y otros		90	90
TOTAL CAPITULO 3		500	500
6-INVERSIONES REALES			
60-65 Proyectos de Inversion Nueva		30.000	30.000
TOTAL CAPITULO 6		30.000	30.000
9-PASIVOS FINANCIEROS			
92-Amortización de prestamos		40.000	40.000
93-Devolución de Depositos y Fianzas		100.000	100.000
TOTAL CAPITULO 9		140.000	140.000
TOTAL CONSOLIDADO		219.509	219.509
TOTAL SIN CONSOLIDAR		219.509	219.509

PRESUPUESTOS GENERALES DEL ESTADO
ORGANISMOS AUTÓNOMOS COMERCIALES, INDUSTRIALES Y FINANCIEROS
RESUMEN GENERAL POR ORGANISMOS Y ARTICULOS
DEL PRESUPUESTO DE GASTOS (En miles de pesetas)

EJERCICIO PRESUPUESTARIO

1986

SECCION: 19 MINISTERIO DE TRABAJO Y SEGURIDAD SOCIAL

CAPITULOS Y ARTICULOS	ORGANISMOS	201	TOTAL
1-GASTOS DE PERSONAL			
12-Funcionarios		10.781	10.781
15-Incentivos al rendimiento		528	528
16-Cuotas, prest. y gtos. soc. a cargo empleador		941	941
TOTAL CAPITULO 1		12.250	12.250
2-GASTOS EN BIENES CORRIENTES Y SERVICIOS			
21-Reparación y conservación		843	843
22-Material, suministros y otros		3.345	3.345
23-Indemnizaciones por razon del servicio		101	101
TOTAL CAPITULO 2		4.289	4.289
3-GASTOS FINANCIEROS			
33-Depositos, fianzas y otros		11.200	11.200
TOTAL CAPITULO 3		11.200	11.200
6-INVERSIONES REALES			
60-65 Proyectos de Inversion Nueva		230.102	230.102
TOTAL CAPITULO 6		230.102	230.102
9-PASIVOS FINANCIEROS			
92-Amortización de prestamos		2.000	2.000
TOTAL CAPITULO 9		2.000	2.000
TOTAL CONSOLIDADO		259.841	259.841
TOTAL SIN CONSOLIDAR		259.841	259.841

PRESUPUESTOS GENERALES DEL ESTADO
ORGANISMOS AUTÓNOMOS COMERCIALES, INDUSTRIALES Y FINANCIEROS
RESUMEN GENERAL POR ORGANISMOS Y ARTICULOS
DEL PRESUPUESTO DE GASTOS (En miles de pesetas)

EJERCICIO PRESUPUESTARIO

1986

SECCIÓN: 20 MINISTERIO DE INDUSTRIA Y ENERGIA

CAPITULOS Y ARTICULOS	ORGANISMOS	201	202	TOTAL
1-GASTOS DE PERSONAL				
10-Altos Cargos			17.017	17.017
12-Funcionarios		283	1.233.945	1.234.228
13-Laborales			508.254	508.254
14-Otro personal			337.081	337.081
15-Incentivos al rendimiento			100.577	100.577
16-Cuotas, prest. y gtos. soc. a cargo empleador			550.850	550.850
TOTAL CAPITULO 1		283	2.747.724	2.748.007
2-GASTOS EN BIENES CORRIENTES Y SERVICIOS				
20-Arrendamientos			31.459	31.459
21-Reparación y conservación			23.242	23.242
22-Material, suministros y otros		32	738.560	738.592
23-Indemnizaciones por razón del servicio			69.142	69.142
24-Servicios nuevos			90.394	90.394
TOTAL CAPITULO 2		32	952.797	952.829
3-GASTOS FINANCIEROS				
30-Deuda Interior			19.886.547	19.886.547
31-Deuda Exterior			52.440	52.440
32-Préstamos y anticipos			29.834.998	29.834.998
33-Depósitos, fianzas y otros			2.000	2.000
TOTAL CAPITULO 3			49.775.985	49.775.985
4-TRANSFERENCIAS CORRIENTES				
48-A Familias e Instituciones sin fines de lucro			5.300	5.300
TOTAL CAPITULO 4			5.300	5.300
6-INVERSIONES REALES				
66-69 Proyectos de Inversión de Reposición			2.728.055	2.728.055
TOTAL CAPITULO 6			2.728.055	2.728.055
7-TRANSFERENCIAS DE CAPITAL				
74-A Empresas públicas y otros Entes públicos			180.000.000	180.000.000
TOTAL CAPITULO 7			180.000.000	180.000.000
8-ACTIVOS FINANCIEROS				
80-Concesión de préstamos			50.000.000	50.000.000
84-Adquisición de acciones			128.890.000	128.890.000
TOTAL CAPITULO 8			178.890.000	178.890.000
9-PASIVOS FINANCIEROS				
90-Amortización de Deuda Interior			8.376.400	8.376.400
91-Amortización de Deuda Exterior			347.160	347.160
92-Amortización de préstamos			2.579.929	2.579.929
TOTAL CAPITULO 9			11.303.489	11.303.489
TOTAL CONSOLIDADO		315	426.403.350	426.403.665
TOTAL SIN CONSOLIDAR		315	426.403.350	426.403.665

PRESUPUESTOS GENERALES DEL ESTADO
ORGANISMOS AUTÓNOMOS COMERCIALES, INDUSTRIALES Y FINANCIEROS
RESUMEN GENERAL POR ORGANISMOS Y ARTICULOS
DEL PRESUPUESTO DE GASTOS (En miles de pesetas)

EJERCICIO PRESUPUESTARIO

1986

SECCION: 21 MINISTERIO DE AGRICULTURA, PESCA Y ALIMENTACION

CAPITULOS Y ARTICULOS	ORGANISMOS	201	202	203
1-GASTOS DE PERSONAL				
10-Altos Cargos		5.092		5.092
12-Funcionarios		4.066.617	286.386	969.161
13-Laborales		2.367.581	1.172.249	364.063
14-Otro personal				7.735
15-Incentivos al rendimiento		81.412	5.590	113.545
16-Cuotas, prest. y gtos. soc. a cargo empleador		2.794.012	512.692	381.832
TOTAL CAPITULO 1		9.314.714	1.876.917	1.841.428
2-GASTOS EN BIENES CORRIENTES Y SERVICIOS				
20-Arrendamientos		247.304	3.107	28.136
21-Reparación y conservación		585.188	18.407	169.553
22-Material, suministros y otros		1.407.769	44.168	380.736
23-Indemnizaciones por razon del servicio		314.848	22.322	130.105
TOTAL CAPITULO 2		2.555.109	88.004	708.530
3-GASTOS FINANCIEROS				
32-Prestamos y anticipos		370.000		
33-Depositos, fianzas y otros		50.000		
TOTAL CAPITULO 3		420.000		
4-TRANSFERENCIAS CORRIENTES				
42-A la Seguridad Social			18.344	
44-A Empresas publicas y otros Entes publicos			1.956.025	
45-A Comunidades Autonomas				210.000
46-A Corporaciones Locales				5.916
47-A Empresas privadas				21
48-A Familias e Instituciones sin fines de lucro		17.330	209	7.266
49-A Exterior		242	153	8.451
TOTAL CAPITULO 4		17.572	1.974.731	231.654
6-INVERSIONES REALES				
60-65 Proyectos de Inversion Nueva		698.443	1.627.400	3.526.593
66-69 Proyectos de Inversion de Reposicion		434.557	2.283.098	9.119.878
TOTAL CAPITULO 6		1.133.000	3.910.498	12.646.471
7-TRANSFERENCIAS DE CAPITAL				
75-A Empresas publicas y otros Entes publicos				67.362
76-A Corporaciones Locales				89.610
77-A Empresas privadas		463.500	1.337.970	113.300
78-A Familias e Instituciones sin fines de lucro				615.764
TOTAL CAPITULO 7		463.500	1.337.970	887.036
8-ACTIVOS FINANCIEROS				
82-Concesion de prestamos		12.500	9.100	198.100
84-Adquisicion de acciones				
TOTAL CAPITULO 8		12.500	9.100	198.100
9-PASIVOS FINANCIEROS				
92-Amortizacion de prestamos		29.013.944		
TOTAL CAPITULO 9		29.013.944		
TOTAL CONSOLIDADO		42.930.339	9.297.220	16.513.219
TRANSFERENCIAS AL ESTADO Y A SUS OO.AA.				
4-TRANSFERENCIAS CORRIENTES				
43-A OO.AA. Comerc., Industriales o Financieros				1.890
TOTAL CAPITULO 4				1.890
TOTAL TRANSFERENCIAS AL ESTADO Y A SUS OO.AA.				1.890
TOTAL SIN CONSOLIDAR		42.930.339	9.297.220	16.515.109

PRESUPUESTOS GENERALES DEL ESTADO
ORGANISMOS AUTONOMOS COMERCIALES, INDUSTRIALES Y FINANCIEROS
RESUMEN GENERAL POR ORGANISMOS Y ARTICULOS
DEL PRESUPUESTO DE GASTOS (En miles de pesetas)

EJERCICIO PRESUPUESTARIO
1 9 8 6

204	205	207	208	TOTAL	
	16.395		5.092	31.671	
	252.753	51.347	106.574	5.732.838	
	5.347			3.909.240	
	4.920	1.335	5.641	19.631	
416	18.640	3.519	5.458	228.580	
	59.158	17.457	36.329	3.801.480	
416	357.213	73.658	159.094	13.723.440	
	2.703	23.696	11.763	316.709	
	1.559	458	927	776.092	
9	56.530	122.527	28.870	2.040.609	
292	10.538	11.709	10.705	500.519	
301	71.330	158.390	52.265	3.633.929	
4.254	20.000.000			20.374.254	
				50.000	
4.254	20.000.000			20.424.254	
				18.344	
				1.956.025	
				210.000	
				5.916	
	9.500.000	9.552.500	59.157	19.111.678	
	337		606.312	631.454	
				8.846	
	9.500.337	9.552.500	665.469	21.942.263	
	12.257			5.864.693	
		12.566	322.390	12.172.489	
	12.257	12.566	322.390	18.037.182	
	550.000			617.362	
				89.610	
				1.914.770	
			337.943	954.707	
	550.000		337.943	3.576.449	
	3.000.900	1.100	361.800	3.583.500	
	1.143.000			1.143.000	
	4.143.900	1.100	361.800	4.726.500	
	205.000.000			234.013.944	
4.971	205.000.000			234.013.944	
	239.635.037	9.798.214	1.898.961	320.077.961	
		604.900		606.790	
		604.900		606.790	
		604.900		606.790	
4.971	239.635.037	10.403.114	1.898.961	320.684.751	

PRESUPUESTOS GENERALES DEL ESTADO
ORGANISMOS AUTONOMOS COMERCIALES, INDUSTRIALES Y FINANCIEROS
RESUMEN GENERAL POR ORGANISMOS Y ARTICULOS
DEL PRESUPUESTO DE GASTOS (En miles de pesetas)

EJERCICIO PRESUPUESTARIO
1 9 8 6

SECCION: 22 MINISTERIO DE LA PRESIDENCIA

CAPITULOS Y ARTICULOS	ORGANISMOS	201	202
1-GASTOS DE PERSONAL			
10-Altos Cargos		5.092	
12-Funcionarios		75.841	18.767
13-Laborales		1.163.074	
14-Otro personal			
15-Incentivos al rendimiento		14.608	1.765
16-Cuotas, prest. y gtos. soc. a cargo empleador		334.861	1.229
TOTAL CAPITULO 1		1.593.476	21.761
2-GASTOS EN BIENES CORRIENTES Y SERVICIOS			
20-Arrendamientos		1.344	
21-Reparación y conservación		34.781	236
22-Material, suministros y otros		130.917	3.232
23-Indemnizaciones por razón del servicio		1.652	185
24-Servicios nuevos			325
TOTAL CAPITULO 2		188.694	3.978
3-GASTOS FINANCIEROS			
32-Prestamos y anticipos			50.015
TOTAL CAPITULO 3			50.015
6-INVERSIONES REALES			
60-65 Proyectos de Inversion Nueva			
66-69 Proyectos de Inversion de Reposición		85.490	
TOTAL CAPITULO 6		85.490	
8-ACTIVOS FINANCIEROS			
82-Concesión de préstamos		10.800	
TOTAL CAPITULO 8		10.800	
9-PASIVOS FINANCIEROS			
92-Amortización de préstamos			1.001.438
TOTAL CAPITULO 9			1.001.438
TOTAL CONSOLIDADO		1.858.460	1.077.192
TRANSFERENCIAS AL ESTADO Y A SUS OO.AA.			
4-TRANSFERENCIAS CORRIENTES			
40-A la Administración del Estado		1.000.000	
TOTAL CAPITULO 4		1.000.000	
TOTAL TRANSFERENCIAS AL ESTADO Y A SUS OO.AA.		1.000.000	
TOTAL SIN CONSOLIDAR		2.858.460	1.077.192

PRESUPUESTOS GENERALES DEL ESTADO
ORGANISMOS AUTONOMOS COMERCIALES, INDUSTRIALES Y FINANCIEROS
RESUMEN GENERAL POR ORGANISMOS Y ARTICULOS
DEL PRESUPUESTO DE GASTOS (En miles de pesetas)

EJERCICIO PRESUPUESTARIO
1 9 8 6

203	TOTAL				
5.092	10.184				
29.167	123.775				
108.668	1.271.742				
5.680	5.680				
7.057	23.430				
41.736	377.828				
197.402	1.812.639				
1.780	3.124				
25.175	60.192				
62.208	196.357				
11.797	13.634				
3.842	4.167				
104.802	277.474				
	50.015				
	50.015				
160.600	160.600				
	85.490				
160.600	246.090				
	10.800				
	10.800				
	1.001.438				
462.804	1.001.438				
	3.398.458				
	1.000.000				
	1.000.000				
	1.000.000				
462.804	4.398.458				

PRESUPUESTOS GENERALES DEL ESTADO
ORGANISMOS AUTÓNOMOS COMERCIALES, INDUSTRIALES Y FINANCIEROS
RESUMEN GENERAL POR ORGANISMOS Y ARTICULOS
DEL PRESUPUESTO DE GASTOS (En miles de pesetas)

EJERCICIO PRESUPUESTARIO
1 9 8 6

SECCION: 23 MINISTERIO DE TRANSPORTES, TURISMO Y COMUNICACIONES

CAPITULOS Y ARTICULOS	ORGANISMOS	201	202	203
1-GASTOS DE PERSONAL				5.092
10-Altos Cargos				1.022.067
12-Funcionarios		5.071.927	20.788	9.287.481
13-Laborales		340.327		
14-Otro personal		255.372		
15-Incentivos al rendimiento		52.331	1.055	36.510
16-Cuotas, prest. y gtos. soc. a cargo empleador		230.039	63	3.155.479
TOTAL CAPITULO 1		5.949.996	21.906	13.506.629
2-GASTOS EN BIENES CORRIENTES Y SERVICIOS				
20-Arrendamientos		184.328	715	10.737
21-Reparación y conservación		286.116	4.508	2.414.235
22-Material, suministros y otros		30.420	2.233	1.829.309
23-Indemnizaciones por razon del servicio		72.223	2.153	71.610
24-Servicios nuevos		361.810		59.100
TOTAL CAPITULO 2		934.897	9.609	4.384.991
3-GASTOS FINANCIEROS				
32-Prestamos y anticipos			200.105	
TOTAL CAPITULO 3			200.105	
4-TRANSFERENCIAS CORRIENTES				
48-A Familias e Instituciones sin fines de lucro		49.756		47.350
49-A1 Exterior				45.540
TOTAL CAPITULO 4		49.756		92.890
6-INVERSIONES REALES				
60-65 Proyectos de Inversion Nueva		3.514.360	468.650	2.663.022
66-69 Proyectos de Inversion de Reposicion				3.784.057
TOTAL CAPITULO 6		3.514.360	468.650	6.447.079
8-ACTIVOS FINANCIEROS				
82-Concesion de prestamos				27.900
TOTAL CAPITULO 8				27.900
9-PASIVOS FINANCIEROS				
92-Amortizacion de prestamos			450.256	
TOTAL CAPITULO 9			450.256	
TOTAL CONSOLIDADO		10.449.009	1.150.526	24.459.489
TRANSFERENCIAS AL ESTADO Y A SUS DD.AA.				
4-TRANSFERENCIAS CORRIENTES				
40-A 1a Administracion del Estado		34.329		13.000.000
43-A DD.AA. Comerc., Industriales o Financieros		375		
TOTAL CAPITULO 4		34.704		13.000.000
7-TRANSFERENCIAS DE CAPITAL				
70-A 1a Administracion del Estado				3.500.000
TOTAL CAPITULO 7				3.500.000
TOTAL TRANSFERENCIAS AL ESTADO Y A SUS DD.AA.		34.704		16.500.000
TOTAL SIN CONSOLIDAR		10.483.713	1.150.526	40.959.489

PRESUPUESTOS GENERALES DEL ESTADO
ORGANISMOS AUTÓNOMOS COMERCIALES, INDUSTRIALES Y FINANCIEROS
RESUMEN GENERAL POR ORGANISMOS Y ARTICULOS
DEL PRESUPUESTO DE GASTOS (En miles de pesetas)

EJERCICIO PRESUPUESTARIO
1 9 8 6

205	208	TOTAL			
5.092	5.092	15.276			
94.889	151.834	6.361.501			
3.874.944	349.148	13.851.898			
	11.717	267.089			
7.209	10.647	107.752			
1.263.625	118.082	4.767.288			
5.245.755	646.518	25.370.804			
31.873	16.942	244.595			
271.448	33.517	3.009.824			
901.898	194.098	2.957.958			
36.889	17.678	200.553			
		420.910			
1.242.108	282.235	6.833.840			
		200.105			
		200.105			
		97.106			
	9.459	54.999			
	9.459	152.105			
		6.646.032			
	3.961.517	7.745.574			
	3.961.517	14.381.506			
3.100	678	31.678			
3.100	678	31.678			
		450.256			
6.490.963	4.880.407	47.430.394			
		450.256			
		13.034.329			
		375			
		13.034.704			
		3.500.000			
		3.500.000			
6.490.963	4.880.407	18.534.704			
		63.965.088			

PRESUPUESTOS GENERALES DEL ESTADO
ORGANISMOS AUTÓNOMOS COMERCIALES, INDUSTRIALES Y FINANCIEROS
RESUMEN GENERAL POR ORGANISMOS Y ARTICULOS
DEL PRESUPUESTO DE GASTOS (En miles de pesetas)

EJERCICIO PRESUPUESTARIO
1 9 8 6

SECCION: 24 MINISTERIO DE CULTURA

CAPITULOS Y ARTICULOS	ORGANISMOS	
	205	207
1-GASTOS DE PERSONAL		
10-Altos Cargos		10.184
11-Personal eventual de Gabinetes		
12-Funcionarios	21.490	473.767
13-Laborales	2.475	1.452.435
14-Otro personal	300	18.225
15-Incentivos al rendimiento	1.063	14.060
16-Cuotas, prest. y gtos. soc. a cargo empleador	1.931	392.548
TOTAL CAPITULO 1	27.259	2.361.219
2-GASTOS EN BIENES CORRIENTES Y SERVICIOS		
20-Arrendamientos		30.206
21-Reparación y conservación		27.420
22-Material, suministros y otros	1.280	1.824.752
23-Indemnizaciones por razón del servicio	170	77.390
24-Servicios nuevos		5.615
TOTAL CAPITULO 2	1.450	1.965.383
4-TRANSFERENCIAS CORRIENTES		
45-A Comunidades Autónomas		135.990
46-A Corporaciones Locales		65.128
47-A Empresas privadas		572.152
48-A Familias e Instituciones sin fines de lucro		129.000
49-A Exterior		1.177
TOTAL CAPITULO 4		903.447
6-INVERSIONES REALES		
60-65 Proyectos de Inversión Nueva	51.500	326.819
66-69 Proyectos de Inversión de Reposición		545.604
TOTAL CAPITULO 6	51.500	872.423
7-TRANSFERENCIAS DE CAPITAL		
75-A Comunidades Autónomas		315.695
78-A Familias e Instituciones sin fines de lucro		
TOTAL CAPITULO 7		315.695
TOTAL CONSOLIDADO	80.209	6.418.167
TOTAL SIN CONSOLIDAR	80.209	6.418.167

PRESUPUESTOS GENERALES DEL ESTADO
ORGANISMOS AUTONOMOS COMERCIALES, INDUSTRIALES Y FINANCIEROS
RESUMEN GENERAL POR ORGANISMOS Y ARTICULOS
DEL PRESUPUESTO DE GASTOS (En miles de pesetas)

EJERCICIO PRESUPUESTARIO

1986

208	TOTAL					
5.092	15.276					
1.593	1.593					
380.500	875.757					
235.466	1.690.376					
37.501	56.026					
19.360	34.483					
175.359	569.838					
854.871	3.243.349					
14.228	44.434					
29.220	56.640					
731.756	2.557.788					
28.080	105.640					
4.963	10.578					
808.247	2.775.080					
116.694	252.684					
	65.128					
	572.152					
111.356	240.356					
4.836	6.013					
232.886	1.136.333					
8.240	386.559					
49.234	594.838					
57.474	981.397					
151.545	467.240					
36.744	36.744					
188.289	503.984					
2.141.767	8.640.143					
2.141.767	8.640.143					

PRESUPUESTOS GENERALES DEL ESTADO
PARA EL AÑO ECONOMICO 1.986
ESTADO DE GASTOS



1.986

PROGRAMAS CLASIFICADOS SEGUN CENTROS GESTORES



PRESUPUESTOS GENERALES DEL ESTADO
ORGANISMOS AUTONOMOS COMERCIALES, INDUSTRIALES Y FINANCIEROS

EJERCICIO PRESUPUESTARIO

1986

**RESUMEN GENERAL POR ORGANISMOS Y PROGRAMAS
DEL PRESUPUESTO DE GASTOS**
(En miles de pesetas)

SECCION: 13 : MINISTERIO DE JUSTICIA

PROGRAMAS	ORGANISMOS	201	202	TOTAL
Trabajos Penitenciarios		628.500		628.500
Accion Social en favor de funcionarios			6.721	6.721
TOTAL CONSOLIDADO		628.500	6.721	635.221
TRANSFERENCIAS INTERNAS INCLUIDAS EN LOS PROGRAMAS				
TOTAL TRANSFERENCIAS AL ESTADO Y A SUS OO.AA.				
TOTAL SIN CONSOLIDAR		628.500	6.721	635.221



PRESUPUESTOS GENERALES DEL ESTADO
ORGANISMOS AUTONOMOS COMERCIALES, INDUSTRIALES Y FINANCIEROS

EJERCICIO PRESUPUESTARIO
1 9 8 6

**RESUMEN GENERAL POR ORGANISMOS Y PROGRAMAS
 DEL PRESUPUESTO DE GASTOS**

(En miles de pesetas)

SECCION: 14 : MINISTERIO DE DEFENSA

PROGRAMAS	ORGANISMOS	201	202	203
Apoyo Logístico al Personal del Organó Central		8.966.522	3.447.451	3.088.659
Apoyo Logístico al Material del Organó Central				
TOTAL CONSOLIDADO		8.966.522	3.447.451	3.088.659
TRANSFERENCIAS INTERNAS INCLUIDAS EN LOS PROGRAMAS				
TOTAL TRANSFERENCIAS AL ESTADO Y A SUS OO.AA.				
TOTAL SIN CONSOLIDAR		8.966.522	3.447.451	3.088.659



PRESUPUESTOS GENERALES DEL ESTADO
ORGANISMOS AUTÓNOMOS COMERCIALES, INDUSTRIALES Y FINANCIEROS

EJERCICIO PRESUPUESTARIO
1 9 8 6

RESUMEN GENERAL POR ORGANISMOS Y PROGRAMAS
DEL PRESUPUESTO DE GASTOS
 (En miles de pesetas)

SECCION: 15 : MINISTERIO DE ECONOMIA Y HACIENDA

PROGRAMAS	ORGANISMOS	201	202	203
Servicios de Transportes de Ministerios			7.554.297	
Acción Social en favor de funcionarios				6.565
Dirección, Control y Gestión de Seguros				
Fabric. Moneda, E. Timbrados, Billetes de Banco e Impresos		8.236.647		
Credito Oficial y Regulación de Mercados Financieros				
Gestión de Loterías, Apuestas y Juegos de Azar				
TOTAL CONSOLIDADO		8.236.647	7.554.297	6.565
TRANSFERENCIAS INTERNAS INCLUIDAS EN LOS PROGRAMAS				
Servicios de Transportes de Ministerios			6.823	
Gestión de Loterías, Apuestas y Juegos de Azar				
TOTAL TRANSFERENCIAS AL ESTADO Y A SUS DD.AA.			6.823	
TOTAL SIN CONSOLIDAR		8.236.647	7.561.120	6.565



PRESUPUESTOS GENERALES DEL ESTADO
ORGANISMOS AUTONOMOS COMERCIALES, INDUSTRIALES Y FINANCIEROS

EJERCICIO PRESUPUESTARIO
1 9 8 6

RESUMEN GENERAL POR ORGANISMOS Y PROGRAMAS
DEL PRESUPUESTO DE GASTOS
 (En miles de pesetas)

204	205	206	208	TOTAL		
				7.554.297		
97.186	6.651.501			103.751		
				6.651.501		
		660.629.728		8.236.847		
				660.629.728		
97.186	6.651.501	660.629.728	10.504.849	10.504.849		
				683.680.973		
				6.823		
			155.733.000	155.733.000		
			155.733.000	155.733.000		
97.186	6.651.501	660.629.728	166.237.849	849.420.796		



PRESUPUESTOS GENERALES DEL ESTADO
ORGANISMOS AUTÓNOMOS COMERCIALES, INDUSTRIALES Y FINANCIEROS

EJERCICIO PRESUPUESTARIO
1986

RESUMEN GENERAL POR ORGANISMOS Y PROGRAMAS
DEL PRESUPUESTO DE GASTOS
 (En miles de pesetas)

SECCION: 16 : MINISTERIO DEL INTERIOR

PROGRAMAS	ORGANISMOS	201	202
Acción Social en favor de funcionarios		524.338	450.069
TOTAL CONSOLIDADO		524.338	450.069
TRANSFERENCIAS INTERNAS INCLUIDAS EN LOS PROGRAMAS			
TOTAL TRANSFERENCIAS AL ESTADO Y A SUS OO.AA.			
TOTAL SIN CONSOLIDAR		524.338	450.069



PRESUPUESTOS GENERALES DEL ESTADO
ORGANISMOS AUTÓNOMOS COMERCIALES, INDUSTRIALES Y FINANCIEROS

EJERCICIO PRESUPUESTARIO
1 9 8 6

RESUMEN GENERAL POR ORGANISMOS Y PROGRAMAS
DEL PRESUPUESTO DE GASTOS
 (En miles de pesetas)

203	TOTAL				
1.556.545	2.530.952				
1.556.545	2.530.952				
1.556.545	2.530.952				



PRESUPUESTOS GENERALES DEL ESTADO
ORGANISMOS AUTÓNOMOS COMERCIALES, INDUSTRIALES Y FINANCIEROS

EJERCICIO PRESUPUESTARIO
1 9 8 6

RESUMEN GENERAL POR ORGANISMOS Y PROGRAMAS
DEL PRESUPUESTO DE GASTOS

(En miles de pesetas)

SECCION: 17 : MINISTERIO DE OBRAS PUBLICAS Y URBANISMO

PROGRAMAS	ORGANISMOS	201	202	203
Acción Social en favor de funcionarios				
Infraestructura Urbana, Saneamiento y Abastecimiento de agua				
Gestión e Infraestructura de Recursos Hidráulicos				
Infraestructura y explotación Portuaria				
Infraestructura Básica de Regadíos				
TOTAL CONSOLIDADO		2.008.996	1.048.858	375.768
TRANSFERENCIAS INTERNAS INCLUIDAS EN LOS PROGRAMAS				
Infraestructura Urbana, Saneamiento y Abastecimiento de agua				
Infraestructura y explotación Portuaria				
Infraestructura Básica de Regadíos				
TOTAL TRANSFERENCIAS AL ESTADO Y A SUS OO.AA.		216.200	26.767	111.800
TOTAL SIN CONSOLIDAR		2.225.196	1.075.625	487.568



PRESUPUESTOS GENERALES DEL ESTADO
ORGANISMOS AUTÓNOMOS COMERCIALES, INDUSTRIALES Y FINANCIEROS

EJERCICIO PRESUPUESTARIO
1986

RESUMEN GENERAL POR ORGANISMOS Y PROGRAMAS
DEL PRESUPUESTO DE GASTOS
 (En miles de pesetas)

204	205	206	207	208	209	210
2.529.236	727.176	2.037.357	1.402.365	660.705	661.975	1.107.619
2.529.236	727.176	2.037.357	1.402.365	660.705	661.975	1.107.619
106.431	185.550	81.293	67.416	57.281	40.182	73.731
106.431	185.550	81.293	67.416	57.281	40.182	73.731
2.635.667	912.726	2.118.650	1.469.781	717.986	702.157	1.181.350



PRESUPUESTOS GENERALES DEL ESTADO
ORGANISMOS AUTONOMOS COMERCIALES, INDUSTRIALES Y FINANCIEROS

EJERCICIO PRESUPUESTARIO
1986

**RESUMEN GENERAL POR ORGANISMOS Y PROGRAMAS
DEL PRESUPUESTO DE GASTOS**

(En miles de pesetas)

SECCION: 17 : MINISTERIO DE OBRAS PUBLICAS Y URBANISMO

PROGRAMAS	ORGANISMOS	211	212	213
Acción Social en favor de funcionarios				
Infraestructura Urbana, Saneamiento y Abastecimiento de agua				
Gestión e Infraestructura de Recursos Hidráulicos				
Infraestructura y explotación Portuaria		517.073	1.882.424	1.068.475
Infraestructura Básica de Regadíos				
TOTAL CONSOLIDADO		517.073	1.882.424	1.068.475
TRANSFERENCIAS INTERNAS INCLUIDAS EN LOS PROGRAMAS				
Infraestructura Urbana, Saneamiento y Abastecimiento de agua				
Infraestructura y explotación Portuaria		20.154	77.756	80.172
Infraestructura Básica de Regadíos				
TOTAL TRANSFERENCIAS AL ESTADO Y A SUS O.O.A.A.		20.154	77.756	80.172
TOTAL SIN CONSOLIDAR		537.227	1.960.180	1.148.647



PRESUPUESTOS GENERALES DEL ESTADO
ORGANISMOS AUTONOMOS COMERCIALES, INDUSTRIALES Y FINANCIEROS

EJERCICIO PRESUPUESTARIO

1986

RESUMEN GENERAL POR ORGANISMOS Y PROGRAMAS
DEL PRESUPUESTO DE GASTOS
 (En miles de pesetas)

214	215	216	217	218	219	220
288.332	1.140.350	1.905.895	1.516.128	1.822.831	1.920.834	2.443.343
288.332	1.140.350	1.905.895	1.516.128	1.822.831	1.920.834	2.443.343
20.912	63.015	73.443	109.604	98.047	127.530	311.984
20.912	63.015	73.443	109.604	98.047	127.530	311.984
309.244	1.203.365	1.979.338	1.625.730	1.920.878	2.048.364	2.755.327



PRESUPUESTOS GENERALES DEL ESTADO
ORGANISMOS AUTONOMOS COMERCIALES, INDUSTRIALES Y FINANCIEROS

EJERCICIO PRESUPUESTARIO
1 9 8 6

RESUMEN GENERAL POR ORGANISMOS Y PROGRAMAS
DEL PRESUPUESTO DE GASTOS
 (En miles de pesetas)

SECCION: 17 : MINISTERIO DE OBRAS PUBLICAS Y URBANISMO

PROGRAMAS	ORGANISMOS	221	222	223
Accion Social en favor de funcionarios				
Infraestructura Urbana, Saneamiento y Abastecimiento de agua				
Gestion e Infraestructura de Recursos Hidraulicos				
Infraestructura y explotacion Portuaria				
Infraestructura Basica de Regadios				
TOTAL CONSOLIDADO		1.630.355	586.158	284.167
TRANSFERENCIAS INTERNAS INCLUIDAS EN LOS PROGRAMAS				
Infraestructura Urbana, Saneamiento y Abastecimiento de agua				
Infraestructura y explotacion Portuaria				
Infraestructura Basica de Regadios				
TOTAL TRANSFERENCIAS AL ESTADO Y A SMS OO.AA.		60.990	10.206	9.764
TOTAL SIN CONSOLIDAR		1.691.345	596.364	293.931



PRESUPUESTOS GENERALES DEL ESTADO
ORGANISMOS AUTONOMOS COMERCIALES, INDUSTRIALES Y FINANCIEROS

EJERCICIO PRESUPUESTARIO
1 9 8 6

RESUMEN GENERAL POR ORGANISMOS Y PROGRAMAS
DEL PRESUPUESTO DE GASTOS
 (En miles de pesetas)

224	225	226	227	228	229	230
	66.184	141.655	547.759	1.148.280	479.091	189.315
1.511.466	596.697	807.351	945.608	713.431	917.105	613.754
1.511.466	1.234.480	1.694.453	290.608	1.144.001	817.549	244.697
	1.897.361	2.643.459	1.783.975	3.005.712	2.213.745	1.047.766
2.946.520				45.320		
2.946.520		1.382				
		1.382		45.320		
4.457.988	1.897.361	2.644.841	1.783.975	3.051.032	2.213.745	1.047.766



PRESUPUESTOS GENERALES DEL ESTADO
ORGANISMOS AUTÓNOMOS COMERCIALES, INDUSTRIALES Y FINANCIEROS

EJERCICIO PRESUPUESTARIO

1986

RESUMEN GENERAL POR ORGANISMOS Y PROGRAMAS
DEL PRESUPUESTO DE GASTOS

(En miles de pesetas)

SECCION: 17 : MINISTERIO DE OBRAS PUBLICAS Y URBANISMO

PROGRAMAS	ORGANISMOS	231	232	233
Acción Social en favor de funcionarios				976.808
Infraestructura Urbana, Saneamiento y Abastecimiento de agua		-1.041.024		400.899
Gestión e Infraestructura de Recursos Hidráulicos		471.577	801.026	
Infraestructura y explotación Portuaria				165.407
Infraestructura Básica de Regadíos		181.009	232.015	
TOTAL CONSOLIDADO		1.893.610	1.033.041	1.543.114
TRANSFERENCIAS INTERNAS INCLUIDAS EN LOS PROGRAMAS				
Infraestructura Urbana, Saneamiento y Abastecimiento de agua				
Infraestructura y explotación Portuaria				
Infraestructura Básica de Regadíos				
TOTAL TRANSFERENCIAS AL ESTADO Y A SUS OO.AA.				
TOTAL SIN CONSOLIDAR		1.893.610	1.033.041	1.543.114



PRESUPUESTOS GENERALES DEL ESTADO
ORGANISMOS AUTONOMOS COMERCIALES, INDUSTRIALES Y FINANCIEROS

EJERCICIO PRESUPUESTARIO
1 9 8 6

RESUMEN GENERAL POR ORGANISMOS Y PROGRAMAS
DEL PRESUPUESTO DE GASTOS
 (En miles de pesetas)

234	236	237	240	TOTAL		
			2.274.322	2.274.322		
142.913	1.915.725			6.648.754		
1.333.412		811.147		8.412.007		
				31.077.884		
1.079.800				7.084.019		
2.556.125	1.915.725	811.147	2.274.322	55.496.986		
	7.838			53.158		
				4.976.748		
	7.838			1.382		
				5.031.286		
2.556.125	1.923.563	811.147	2.274.322	60.526.274		



PRESUPUESTOS GENERALES DEL ESTADO
ORGANISMOS AUTÓNOMOS COMERCIALES, INDUSTRIALES Y FINANCIEROS

EJERCICIO PRESUPUESTARIO
1 9 8 6

**RESUMEN GENERAL POR ORGANISMOS Y PROGRAMAS
DEL PRESUPUESTO DE GASTOS**
(En miles de pesetas)

SECCION: 18 : MINISTERIO DE EDUCACION Y CIENCIA

PROGRAMAS	ORGANISMOS	201	TOTAL
Acción Social en favor de funcionarios		219.509	219.509
TOTAL CONSOLIDADO		219.509	219.509
TRANSFERENCIAS INTERNAS INCLUIDAS EN LOS PROGRAMAS			
TOTAL TRANSFERENCIAS AL ESTADO Y A SUS OO.AA.			
TOTAL SIN CONSOLIDAR		219.509	219.509



PRESUPUESTOS GENERALES DEL ESTADO
ORGANISMOS AUTÓNOMOS COMERCIALES, INDUSTRIALES Y FINANCIEROS

EJERCICIO PRESUPUESTARIO
1 9 8 6

**RESUMEN GENERAL POR ORGANISMOS Y PROGRAMAS
DEL PRESUPUESTO DE GASTOS**
(En miles de pesetas)

SECCION: 19 : MINISTERIO DE TRABAJO Y SEGURIDAD SOCIAL

PROGRAMAS	ORGANISMOS	201	TOTAL
Acción Social en favor de funcionarios		259.841	259.841
TOTAL CONSOLIDADO		259.841	259.841
TRANSFERENCIAS INTERNAS INCLUIDAS EN LOS PROGRAMAS			
TOTAL TRANSFERENCIAS AL ESTADO Y A SUS OO.AA.			
TOTAL SIN CONSOLIDAR		259.841	259.841



PRESUPUESTOS GENERALES DEL ESTADO
ORGANISMOS AUTONOMOS COMERCIALES, INDUSTRIALES Y FINANCIEROS

EJERCICIO PRESUPUESTARIO
1 9 8 6

RESUMEN GENERAL POR ORGANISMOS Y PROGRAMAS
DEL PRESUPUESTO DE GASTOS
 (En miles de pesetas)

SECCION: 20 MINISTERIO DE INDUSTRIA Y ENERGIA

PROGRAMAS	ORGANISMOS:	201	202	TOTAL
Dirección y Servicios Generales de Industria		315		315
Apoyo Financiero y Participación en Empresas Públicas			104.463.350	104.463.350
Reconversión Industrial y Reindustrialización			321.940.000	321.940.000
TOTAL CONSOLIDADO		315	426.403.350	426.403.665
TRANSFERENCIAS INTERNAS INCLUIDAS EN LOS PROGRAMAS				
TOTAL TRANSFERENCIAS AL ESTADO Y A SUS OO. AA.				
TOTAL SIN CONSOLIDAR		315	426.403.350	426.403.665



PRESUPUESTOS GENERALES DEL ESTADO
ORGANISMOS AUTÓNOMOS COMERCIALES, INDUSTRIALES Y FINANCIEROS

EJERCICIO PRESUPUESTARIO

1986

**RESUMEN GENERAL POR ORGANISMOS Y PROGRAMAS
DEL PRESUPUESTO DE GASTOS**

(En miles de pesetas)

SECCION 21 : MINISTERIO DE AGRICULTURA, PESCA Y ALIMENTACION

PROGRAMAS	ORGANISMOS	201	202	203
Protección y Mejora del Medio Natural				12.067.126
Dirección y Servicios Generales de Agricultura				13.624
Prom. Coop. y Soc. y Divulg. Tecn. Agraria y Pesquera				86.279
Sanidad Vegetal y Animal				44.164
Ordenación, Fomento y Mejora de la Prod. Agraria y Pesquera				4.302.026
Reestruct. de los Sectores Productivos Agrarios y Pesqueros			9.297.220	
Regulación del Mercado y sostenimiento Precios Agrar.-Pesq.		42.930.339		
Comercialización, Industrialización y Ordenación Alimentaria				
Provisión de Riesgos en los Sectores Agrario y Pesquero				
TOTAL CONSOLIDADO		42.930.339	9.297.220	16.513.219
TRANSFERENCIAS INTERNAS INCLUIDAS EN LOS PROGRAMAS				
Protección y Mejora del Medio Natural				1.890
Provisión de Riesgos en los Sectores Agrario y Pesquero				
TOTAL TRANSFERENCIAS AL ESTADO Y A SUS D.C.A.A.				1.890
TOTAL SIN CONSOLIDAR		42.930.339	9.297.220	16.515.109



PRESUPUESTOS GENERALES DEL ESTADO
ORGANISMOS AUTONOMOS COMERCIALES, INDUSTRIALES Y FINANCIEROS

EJERCICIO PRESUPUESTARIO
1 9 8 6

RESUMEN GENERAL POR ORGANISMOS Y PROGRAMAS
DEL PRESUPUESTO DE GASTOS
 (En miles de pesetas)

204	205	207	208	TOTAL		
				12.067.126		
4.971				18.595		
				86.279		
				44.164		
				4.302.026		
				9.297.220		
	237.942.037		825.398	281.697.774		
	1.693.000		1.073.563	2.766.563		
		9.798.214		9.798.214		
4.971	239.635.037	9.798.214	1.898.961	320.077.961		
				1.890		
		604.900		604.900		
		604.900		606.790		
4.971	239.635.037	10.403.114	1.898.961	320.684.751		



PRESUPUESTOS GENERALES DEL ESTADO
ORGANISMOS AUTONOMOS COMERCIALES, INDUSTRIALES Y FINANCIEROS

EJERCICIO PRESUPUESTARIO
1 9 8 6

RESUMEN GENERAL POR ORGANISMOS Y PROGRAMAS
DEL PRESUPUESTO DE GASTOS
 (En miles de pesetas)

SECCION: 22 : MINISTERIO DE LA PRESIDENCIA

PROGRAMAS	ORGANISMOS	201	202
Boletín Oficial del Estado		1.858.460	
Acción Social en favor de funcionarios			1.077.192
Cartografía, Geod., Geof., Metrol., Astron. y Astrofísica			
TOTAL CONSOLIDADO		1.858.460	1.077.192
TRANSFERENCIAS INTERNAS INCLUIDAS EN LOS PROGRAMAS			
Boletín Oficial del Estado		1.000.000	
TOTAL TRANSFERENCIAS AL ESTADO Y A SUS OO.AA.		1.000.000	
TOTAL SIN CONSOLIDAR		2.858.460	1.077.192



PRESUPUESTOS GENERALES DEL ESTADO
ORGANISMOS AUTONOMOS COMERCIALES, INDUSTRIALES Y FINANCIEROS

EJERCICIO PRESUPUESTARIO
1 9 8 6

RESUMEN GENERAL POR ORGANISMOS Y PROGRAMAS
DEL PRESUPUESTO DE GASTOS
 (En miles de pesetas)

203	TOTAL					
	1.858.460					
	1.077.192					
462.804	462.804					
462.804	3.398.456					
	1.000.000					
	1.000.000					
462.804	4.398.456					



PRESUPUESTOS GENERALES DEL ESTADO
ORGANISMOS AUTONOMOS COMERCIALES, INDUSTRIALES Y FINANCIEROS

EJERCICIO PRESUPUESTARIO

1986

**RESUMEN GENERAL POR ORGANISMOS Y PROGRAMAS
DEL PRESUPUESTO DE GASTOS**

(En miles de pesetas)

SECCION: 23 : MINISTERIO DE TRANSPORTES, TURISMO Y COMUNICACIONES

PROGRAMAS	ORGANISMOS	201	202	203
Accion Social en favor de funcionarios			1.150.526	
Explotacion de Aeropuertos				24.459.489
Promocion del Ahorro		10.449.009		
Coordinacion y Promocion del Turismo				
Gestion de los Establecimientos Turisticos				
TOTAL CONSOLIDADO		10.449.009	1.150.526	24.459.489
TRANSFERENCIAS INTERNAS INCLUIDAS EN LOS PROGRAMAS				
Explotacion de Aeropuertos				16.500.000
Promocion del Ahorro		34.704		
TOTAL TRANSFERENCIAS AL ESTADO Y A SUS DO.AA.		34.704		16.500.000
TOTAL SIN CONSOLIDAR		10.483.713	1.150.526	40.959.489



PRESUPUESTOS GENERALES DEL ESTADO
ORGANISMOS AUTONOMOS COMERCIALES, INDUSTRIALES Y FINANCIEROS

EJERCICIO PRESUPUESTARIO

1986

RESUMEN GENERAL POR ORGANISMOS Y PROGRAMAS
DEL PRESUPUESTO DE GASTOS

(En miles de pesetas)

205	208	TOTAL				
		1.150.526				
		24.459.489				
		10.449.009				
	4.880.407	4.880.407				
6.490.963		6.490.963				
6.490.963	4.880.407	47.430.394				
		16.500.000				
		34.704				
		16.534.704				
6.490.963	4.880.407	63.965.098				



PRESUPUESTOS GENERALES DEL ESTADO
ORGANISMOS AUTONOMOS COMERCIALES, INDUSTRIALES Y FINANCIEROS

EJERCICIO PRESUPUESTARIO
1986

RESUMEN GENERAL POR ORGANISMOS Y PROGRAMAS
DEL PRESUPUESTO DE GASTOS
 (En miles de pesetas)

SECCION: 24 : MINISTERIO DE CULTURA

PROGRAMAS	ORGANISMOS	205	207
Cooperacion, Promocion y Difusion Cultural en el Exterior			273.408
Participacion en Organismos Internacionales			1.177
Accion Social en favor de funcionarios	80.209		
Promocion y Servicios a la Juventud			
Musica			4.071.944
Teatro			2.071.638
TOTAL CONSOLIDADO	80.209		6.418.167
TRANSFERENCIAS INTERNAS INCLUIDAS EN LOS PROGRAMAS			
TOTAL TRANSFERENCIAS AL ESTADO Y A SMS OO.AA.			
TOTAL SIN CONSOLIDAR		80.209	6.418.167



PRESUPUESTOS GENERALES DEL ESTADO
ORGANISMOS AUTONOMOS COMERCIALES, INDUSTRIALES Y FINANCIEROS

EJERCICIO PRESUPUESTARIO
1 9 8 6

RESUMEN GENERAL POR ORGANISMOS Y PROGRAMAS
DEL PRESUPUESTO DE GASTOS
 (En miles de pesetas)

208	TOTAL					
	273.408					
4.836	5.013					
	80.209					
2.136.937	2.136.931					
	4.071.944					
2.141.767	2.071.638					
	8.640.143					
2.141.767	8.640.143					



BOLETIN OFICIAL DEL ESTADO GACETA DE MADRID

Año CCCXXV

Sábado 28 de diciembre de 1985

Suplemento al núm. 311

PRESUPUESTOS GENERALES DEL ESTADO PARA EL EJERCICIO DE 1986

CUADROS - RESUMEN

(Conclusión)



**PRESUPUESTOS GENERALES DEL ESTADO
PARA EL AÑO ECONOMICO 1.986
ESTADO DE INGRESOS**



**PRESUPUESTOS DE ACCIONES CONJUNTAS
ESTADO-COMUNIDADES EUROPEAS**

1.986

RESUMEN GENERAL POR SERVICIOS Y CAPITULOS



PRESUPUESTOS GENERALES DEL ESTADO

ESTADO DE INGRESOS

EJERCICIO PRESUP. ESTAD. C. 1 9 8 6

CÓDIGO ECONÓMICO	EXPLICACION DEL INGRESO	TOTAL DOTACIONES (En miles de pesetas)	
		POR CONCEPTO	POR ARTICULO Y CAPITULO
	CAP-6 TRANSFERENCIAS CORRIENTES		
492	ART-49 Del Exterior Transferencias de la CEE al presupuesto de acciones conjuntas España-CEE (Gastos de la Comunidad en intervencion de mercados en agricultura y pesca)	72.000.000	72.000.000
	TOTAL CAPITULO 4		72.000.000
	CAP-7 TRANSFERENCIAS DE CAPITAL		
708	ART-70 De la Administracion del Estado 01 Transferencia de capital del Estado para cofinanciar proyectos de inversion con las Comunidades Europeas 89.000.000	89.000.000	89.000.000
791	ART-79 Del Exterior Transferencia de las Comunidades Europeas para financiar proyectos de inversion en el marco de los Fondos Estructurales	53.058.035	53.058.035
	TOTAL CAPITULO 7		142.058.035
	TOTAL INGRESOS DEL ESTADO		214.058.035

PRESUPUESTOS GENERALES DEL ESTADO

**RESUMEN GENERAL POR CAPITULOS Y ARTICULOS
DEL PRESUPUESTO DE INGRESOS (En miles de pesetas)**

EJERCICIO PRESUPUESTADO
1986

CAPITULOS Y ARTICULOS	ESTADO	TOTAL
4-TRANSFERENCIAS CORRIENTES		
49-Del exterior		72.000.000
TOTAL CAPITULO 4		72.000.000
7-TRANSFERENCIAS DE CAPITAL		
70-De la Administración del Estado		89.000.000
79-Del exterior		53.058.035
TOTAL CAPITULO 7		142.058.035
TOTAL INGRESOS DEL ESTADO		214.058.035



PRESUPUESTOS GENERALES DEL ESTADO
PARA EL AÑO ECONOMICO 1.986
ESTADO DE GASTOS



PRESUPUESTOS DE ACCIONES CONJUNTAS
ESTADO-COMUNIDADES EUROPEAS

1.986

RÉSUMEN GENERAL POR SERVICIOS Y CAPITULOS



PRESUPUESTOS GENERALES DEL ESTADO

ESTADO DE GASTOS SUBSECTOR ESTADO
RESUMEN GENERAL POR SERVICIOS Y CAPITULOS
(Miles de pesetas)

EJERCICIO PRESUPUESTARIO
1.986

SERVICIOS	CAPITULO 1	CAPITULO 2
SECCION 47 MINISTERIO DE OBRAS PUBLICAS Y URBANISMO - CEE 04 DIRECCION GENERAL DE CARRETERAS 06 DIRECCION GENERAL DE OBRAS HIDRAULICAS 08 INSTITUTO DEL TERRITORIO Y URBANISMO TOTAL SECCION		
SECCION 48 MINISTERIO DE TRABAJO Y SEGURIDAD SOCIAL - CEE 01 MINISTERIO Y SUBSECRETARIA TOTAL SECCION		
SECCION 50 MINISTERIO DE INDUSTRIA Y ENERGIA - CEE 01 MINISTERIO, SUBSECRETARIA Y SERVICIOS GENERALES 03 SECRETARIA GENERAL DE LA ENERGIA Y RECURSOS MINERALES 04 DIRECCION GENERAL DE MINAS TOTAL SECCION		
SECCION 51 MINISTERIO DE AGRICULTURA, PESCA Y ALIMENTACION - CEE 01 MINISTERIO, SUBSECRETARIA Y SERVICIOS GENERALES TOTAL SECCION		
SECCION 53 MINISTERIO DE TRANSPORTES TURISMO Y COMUNICACIONES - CEE 03 DIRECCION GENERAL DE INFRAESTRUCTURA DEL TRANSPORTE 12 R. E. N. P. E. TOTAL SECCION		
TOTAL		



PRESUPUESTOS GENERALES DEL ESTADO

ESTADO DE GASTOS SUBSECTOR ESTADO
RESUMEN GENERAL POR SERVICIOS Y CAPITULOS

(Miles de pesetas)

EJERCICIO PRESUPUESTARIO
 1985

CAPITULO 3	CAPITULO 4	CAPITULO 5	CAPITULO 7	CAPITULO 8	CAPITULO 9	TOTAL
		22.197.100				22.197.100
		14.776.200				14.776.200
		36.973.300	787.200			37.760.500
			787.200			787.200
			30.910.500			30.910.500
			30.910.500			30.910.500
			11.500.000			11.500.000
			5.373.435			5.373.435
			640.500			640.500
			17.716.135			17.716.135
	72.000.000					72.000.000
	72.000.000					72.000.000
		17.968.000				17.968.000
		17.968.000	15.702.900			33.670.900
			15.702.900			15.702.900
						33.670.900
	72.000.000	56.943.300	89.114.725			218.058.025



PRESUPUESTOS GENERALES DEL ESTADO
PARA EL AÑO ECONOMICO 1.986
ESTADO DE INGRESOS



PRESUPUESTOS DE LA SEGURIDAD SOCIAL

1.986

FORMENOR DE RECURSOS Y APLICACIONES

MINISTERIO DE TRABAJO Y SEGURIDAD SOCIAL
SECRETARIA GENERAL PARA LA SEGURIDAD SOCIAL
DIRECCION GENERAL DE REGIMEN ECONOMICO DE LA SEGURIDAD SOCIAL
SUBDIRECCION GENERAL DE PRESUPUESTOS DE LA SEGURIDAD SOCIAL

PRESUPUESTO DE LA SEGURIDAD SOCIAL

P O R M E N O R D E R E C U R S O S Y A P L I C A C I O N E S			EJERCICIO: 1.986	
TOTAL GENERAL DEL SISTEMA DE LA SEGURIDAD SOCIAL				
A ECON.	E X P L I C A C I O N D E L O S R E C U R S O S		TOTAL CONCEPTO	TOT. ART Y CAP.
	(MILES PTS.)		(MILES PTS.)	(MILES PTS.)
	CAPITULO 1.- CUOTAS			
	ARTICULO 11.- COTIZACIONES DEL REGIMEN GENERAL			
111	CUOTAS DE EMPLEADORES		1832.576.620	
112	CUOTAS DE TRABAJADORES		366.515.325	2199.091.945
	ARTICULO 12.- COTIZACIONES DEL REGIMEN ESPECIAL DE TRABAJADORES AUTONOMOS			
123	CUOTAS DE TRABAJADORES AUTONOMOS		255.848.060	255.848.060
	ARTICULO 13.- COTIZACIONES DEL REGIMEN ESPECIAL AGRARIO			
131	CUOTAS DE EMPLEADORES		28.366.473	
132	CUOTAS DE TRABAJADORES		118.309.055	146.675.528
	ARTICULO 14.- COTIZACIONES DEL REGIMEN ESPECIAL DE LOS TRABAJADORES DEL MAR			
141	CUOTAS DE EMPLEADORES		24.739.567	
142	CUOTAS DE TRABAJADORES		4.952.818	29.692.405
	ARTICULO 15.- COTIZACIONES DEL REGIMEN ESPECIAL DE LA MINERIA DEL CARBON			
151	CUOTAS DE EMPLEADORES		19.088.492	
152	CUOTAS DE TRABAJADORES		3.817.699	22.906.191
	ARTICULO 16.- COTIZACIONES DEL REGIMEN ESPECIAL DE EMPLEADOS DEL HOGAR Y OTRAS			
161	CUOTAS DE EMPLEADORES		50.478.717	
162	CUOTAS DE TRABAJADORES		25.360.695	75.839.412
	ARTICULO 19.- COTIZACIONES DE ACCIDENTES DE TRABAJO Y ENFERMEDADES PROFESIONALES			
191	CUOTAS DE EMPLEADORES			
	1	POR INCAPACIDAD LABORAL TRANSITORIA	105.983.557	
	2	POR INVALIDEZ, MUERTE Y SUPERVIVENCIA	103.981.830	
		TOTAL ARTICULO 19	209.965.387	209.965.387
	TOTAL CAPITULO 1			2940.018.928
	CAPITULO 3.- INGRESOS POR SERVICIOS PRESTADOS Y OTROS INGRESOS			
	ARTICULO 31.- PRESTACION DE SERVICIOS			
	POR ASISTENCIA SANITARIA			
	0	AL SECTOR PUBLICO	13.396.230	
	1	AL SECTOR PRIVADO: GESTIONADA P/INSAUD PARA FINANC.SUS GASTOS SAN.	19.310.606	
	2	AL SECTOR PRIVADO: REALIZADOS POR MUTUAS PATRONALES	1.227.987	
	3	A ENTIDADES DEL SISTEMA	1.485.483	
		TOTAL ARTICULO 31	35.420.306	
	POR OTROS SERVICIOS			
	0	AL SECTOR PUBLICO	1.655.342	
	1	AL SECTOR PRIVADO	2.697.227	
		TOTAL ARTICULO 3	4.352.569	39.772.875
	SUMA Y SIGUE...			39.772.875

MINISTERIO DE TRABAJO Y SEGURIDAD SOCIAL
SECRETARIA GENERAL PARA LA SEGURIDAD SOCIAL
DIRECCION GENERAL DE REGIMEN ECONOMICO DE LA SEGURIDAD SOCIAL
SUBDIRECCION GENERAL DE PRESUPUESTOS DE LA SEGURIDAD SOCIAL

PRESUPUESTO DE LA SEGURIDAD SOCIAL

P O R M E N D O R D E R E C U R S O S Y A P L I C A C I O N E S			EJERCICIO : 1.986	
TOTAL GENERAL DEL SISTEMA DE LA SEGURIDAD SOCIAL				
A. ECON.	E X P L I C A C I O N D E L O S R E C U R S O S	TOTAL CONCEPTO	TOT. ART. Y CAP	
		(MILES PTS.)	(MILES PTS.)	(MILES PTS.)
	S U M A A N T E R I O R . . .			39.772.875
390	ARTICULO 39.- OTROS INGRESOS DESCUENTO DE LA INDUSTRIA FARMACEUTICA 0. DESCUENTO GENERAL 1. DESCUENTO COMPLEMENTARIO	2.420.667 609.333	3.030.000	
392	OTROS		652.900	3.682.900
	T O T A L C A P I T U L O 3			43.455.775
	CAPITULO 4.- TRANSFERENCIAS CORRIENTES			
400	ARTICULO 40.- DE LA ADMINISTRACION DEL ESTADO AL FONDO DE ESTABILIZACION ENTRE REGIMENES		899.139.808	
401	OTRAS SUBVENCIONES DEL ESTADO		41.932.095	941.071.903
421	ARTICULO 42.- DE LA SEGURIDAD SOCIAL CANONES PARA EL SOSTENIMIENTO DE SERVICIOS COMUNES		29.480.203	
422	CAPITALES RENTA 1 POR INVALIDEZ PERMANENTE 2 POR MUERTE	10.466.673 8.501.562	18.968.235	
423	CUOTAS DE REASEGURD DE ACCIDENTES DE TRABAJO		20.960.812	69.409.250
	T O T A L C A P I T U L O 4			1010.481.153
	CAPITULO 5.- INGRESOS PATRIMO.Y APLICAC. DE TESORERIA PARA FINANC.OPERAC.CORR.			
500	ARTICULO 50.- INTERESES DE TITULOS VALORES INTERESES DE TITULOS VALORES		3.198.275	3.198.275
510	ARTICULO 51.- INTERESES DE ANTICIPOS Y PRESTAMOS CONCEDIDOS INTERESES DE ANTICIPOS Y PRESTAMOS CONCEDIDOS		410.581	410.581
520	ARTICULO 52.- INTERESES DE DEPOSITOS INTERESES DE DEPOSITOS		3.189.846	3.189.846
530	ARTICULO 53.- DIVIDENDOS Y PARTICIPACIONES EN BENEFICIOS DIVIDENDOS Y PARTICIPACIONES EN BENEFICIOS		70.400	70.400
540	ARTICULO 54.- RENTAS DE INMUEBLES RENTAS DE INMUEBLES		378.215	378.215
	S U M A Y S I G U E . . .			7.247.317

MINISTERIO DE TRABAJO Y SEGURIDAD SOCIAL
 SECRETARIA GENERAL PARA LA SEGURIDAD SOCIAL
 DIRECCION GENERAL DE REGIMEN ECONOMICO DE LA SEGURIDAD SOCIAL
 SUBDIRECCION GENERAL DE PRESUPUESTOS DE LA SEGURIDAD SOCIAL

PRESUPUESTO DE LA SEGURIDAD SOCIAL

P O R M E N O R D E R E C U R S O S Y A P L I C A C I O N E S			EJERCICIO : 1.986	
TOTAL GENERAL DEL SISTEMA DE LA SEGURIDAD SOCIAL				
A. ECON.	E X P L I C A C I O N D E L O S R E C U R S O S		TOTAL CONCEPTO	TOT. ART. Y CAP.
			(MILES PTS.)	(MILES PTS.)
	S U M A A N T E R I O R			7.247.317
550	ARTICULO 55.- PRODUCTOS DE CONCESIONES Y APROVECHAMIENTO ESPECIALES PRODUCTOS DE CONCESIONES Y APROVECHAMIENTO ESPECIALES		176.662	176.662
561	ARTICULO 56.- APLICACIONES DE TESORERIA PARA FINANCIAR OPERACIONES CORRIENTES PROCEDENTES DEL FONDO DE ASISTENCIA SOCIAL DE ACCIDENTES TRABAJO		181.998	
562	PROCEDENTES DE RESERVAS PARA CONTINGENCIAS EN TRAMITACION		927.435	1.109.431
590	ARTICULO 59.- OTROS INGRESOS PATRIMONIALES OTROS INGRESOS PATRIMONIALES		141.444	141.444
	TOTAL CAPITULO 5			8.674.854
	TOTAL OPERACIONES CORRIENTES			4002.630.710

MINISTERIO DE TRABAJO Y SEGURIDAD SOCIAL
SECRETARIA GENERAL PARA LA SEGURIDAD SOCIAL
DIRECCION GENERAL DE REGIMEN ECONOMICO DE LA SEGURIDAD SOCIAL
SUBDIRECCION GENERAL DE PRESUPUESTOS DE LA SEGURIDAD SOCIAL

PRESUPUESTO DE LA SEGURIDAD SOCIAL

P O R M E N O R D E R E C U R S O S Y A P L I C A C I O N E S			EJERCICIO : 1.986	
TOTAL GENERAL DEL SISTEMA DE LA SEGURIDAD SOCIAL				
A. ECON.	E X P L I C A C I O N D E L O S R E C U R S O S	(MILES PTS.)	TOTAL CONCEPTO (MILES PTS.)	TOT. ART. Y CAP. (MILES PTS.)
	CAPITULO 6.- ENAJENACION DE INVERSIONES REALES			
610	ARTICULO 61.- DE LAS DEMAS INVERSIONES REALES DE LAS DEMAS INVERSIONES REALES		1.016.325	1.016.325
	TOTAL CAPITULO 6			1.016.325
	CAPITULO 7.- TRANSFERENCIAS DE CAPITAL			
700	ARTICULO 70.- DE LA ADMINISTRACION DEL ESTADO DE LA ADMINISTRACION DEL ESTADO		3.893.200	3.893.200
720	ARTICULO 72.- DE LA SEGURIDAD SOCIAL DE LA SEGURIDAD SOCIAL		215.278	215.278
	TOTAL CAPITULO 7			4.108.478
	CAPITULO 8.- ACTIVOS FINANCIEROS			
800	ARTICULO 80.- ENAJENACION DE DEUDA PUBLICA Y OBLIGACIONES INTERIORES ENAJENACION DE DEUDA PUBLICA Y OBLIGACIONES INTERIORES		7.706.187	7.706.187
820	ARTICULO 82.- REINTEGROS DE PRESTAMOS CONCEDIDOS REINTEGROS DE PRESTAMOS CONCEDIDOS		907.045	907.045
830	ARTICULO 83.- REINTEGROS DE DEPOSITOS Y FIANZAS CONSTITUIDOS REINTEGROS DE DEPOSITOS Y FIANZAS CONSTITUIDOS		150.439	150.439
840	ARTICULO 84.- ENAJENACION DE ACCIONES ENAJENACION DE ACCIONES		1.235.000	1,235.000
870	ARTICULO 87.- REINTEGRO DE PRESTACIONES DE ACCION SOCIAL ANTICIPOS AL PERSONAL		3.778.802	
871	PRESTAMOS AL PERSONAL		457.313	4.236.115
880	ARTICULO 88.- APLICACIONES DE TESORERIA PARA FINANCIAR OPERACIONES DE CAPITAL PROCEDENTE DE EJERCICIOS ANTERIORES		7.146.605	
881	PROCEDENTE DE DOTACIONES A AMORTIZACIONES		12.747.912	
882	PROCEDENTE DEL EXCEDENTE CORRIENTE DEL EJERCICIO		37.098.345	56.992.862
	TOTAL CAPITULO 8			71.227.648
	CAPITULO 9.- PASIVOS FINANCIEROS			
930	ARTICULO 93.- DEPOSITOS Y FIANZAS RECIBIDOS DEPOSITOS RECIBIDOS		790.509	790.509
	TOTAL CAPITULO 9			790.509

MINISTERIO DE TRABAJO Y SEGURIDAD SOCIAL
 SECRETARÍA GENERAL PARA LA SEGURIDAD SOCIAL
 DIRECCIÓN GENERAL DE RÉGIMEN ECONOMICO DE LA SEGURIDAD SOCIAL
 SUBDIRECCIÓN GENERAL DE PRESUPUESTOS DE LA SEGURIDAD SOCIAL

PRESUPUESTO DE LA SEGURIDAD SOCIAL

FORMENOR DE RECURSOS Y APLICACIONES			EJERCICIO: 1.986
TOTAL GENERAL DEL SISTEMA DE LA SEGURIDAD SOCIAL			
A. ECON.	EXPLICACION DE LOS RECURSOS	TOTAL CONCEPTO	TOT. ANT. Y CAP.
	(MILES PTS.)	(MILES PTS.)	(MILES PTS.)
	TOTAL OPERACIONES DE CAPITAL		77.142.960
	TOTAL PRESUPUESTO DE RECURSOS Y APLICACIONES		4079.773.670
<u>RESUMEN</u>			
	Operaciones Corrientes	4.002.430.710	
	Operaciones de Capital	77.142.960	
	PRESUPUESTO BRUTO	4.079.773.670	
<u>ELIMINACIONES</u>			
	Concepto 310.3 Ingresos por servicios sanitarios entre Entidades del Sistema	-1.405.483	
	Artículo 02 - Transferencias corrientes entre Entidades del Sistema	-69.409.250	
	Concepto 770 - Transferencias de capital entre Entidades del Sistema	-215.279	
	881 - Aplicación de amortizaciones del ejercicio	12.747.932	
	882 - Aplicación del excedente corriente del ejercicio	-37.098.345	
	PRESUPUESTO NETO	3.958.917.602	

PRESUPUESTOS GENERALES DEL ESTADO
PARA EL AÑO ECONOMICO 1.986
ESTADO DE GASTOS



PRESUPUESTOS DE LA SEGURIDAD SOCIAL

1.986

PORMENOR DE GASTOS Y DOTACIONES

MINISTERIO DE TRABAJO Y SEGURIDAD SOCIAL
SECRETARIA GENERAL PARA LA SEGURIDAD SOCIAL
DIRECCION GENERAL DE REGIMEN ECONOMICO DE LA SEGURIDAD SOCIAL
SUBDIRECCION GENERAL DE PRESUPUESTOS DE LA SEGURIDAD SOCIAL

PRESUPUESTO DE LA SEGURIDAD SOCIAL

P O R M E N O R D E G A S T O S Y D O T A C I O N E S			EJERCICIO: 1.986
TOTAL GENERAL DEL SISTEMA DE LA SEGURIDAD SOCIAL			
A. ECON.	E X P L I C A C I O N D E L G A S T O	TOTAL CONCEPTO	TOT. ART. Y CAP.
	(MILES PTS.)	(MILES PTS.)	(MILES PTS.)
	SERVICIO 11.- PRESTACIONES ECONOMICAS DEL REGIMEN GENERAL		
	CAPITULO 4.- TRANSFERENCIAS CORRIENTES		
	ARTICULO 48.- A FAMILIAS E INSTITUCIONES SIN FINES DE LUCRO		
481	PENSIONES		
	1 INVALIDEZ	401.050.745	
	2 JUBILACION	724.775.831	
	3 VIUDEDAD	217.334.702	
	4 ORFANDAD	26.824.460	
	5 EN FAVOR DE FAMILIARES	4.401.493	

			1374.387.231
482	INCAPACIDAD LABORAL TRANSITORIA		
	1 SUBSIDIO TEMPORAL	111.412.143	

			29.040.566
483	INVALIDEZ PROVISIONAL		
485	PROTECCION A LA FAMILIA		
	1 ASIGNACION MENSUAL	36.238.255	
	3 OTRAS ASIGNACIONES FAMILIARES	1.870.534	

			38.108.789
486	INDEMNIZACIONES Y ENTREGAS UNICAS REGLAMENTARIAS		
	1 AUXILIO POR DEFUNCION	347.000	
	3 INDEMNIZACION A TANTO ALZADO	1.034.720	
	6 OTRAS INDEMNIZACIONES Y ENTREGAS UNICAS REGLAMENTARIAS	159.596	

			1.541.316
487	PRESTACIONES SOCIALES		
	2 AYUDA PARA ESTUDIOS	54.671	

			54.671
	T O T A L C A P I T U L O 4		-----
			1554.544.716
	SERVICIO 12.- PRESTACIONES ECONOMICAS DEL REGIMEN DE TRABAJADORES AUTONOMOS		
	CAPITULO 4.- TRANSFERENCIAS CORRIENTES		
	ARTICULO 48.- A FAMILIAS E INSTITUCIONES SIN FINES DE LUCRO		
481	PENSIONES		
	1 INVALIDEZ	39.637.546	
	2 JUBILACION	97.210.494	
	3 VIUDEDAD	26.462.709	
	4 ORFANDAD	2.076.139	
	5 EN FAVOR DE FAMILIARES	230.978	

			165.617.866
482	INCAPACIDAD LABORAL TRANSITORIA		
	1 SUBSIDIO TEMPORAL	14.619.812	

			14.619.812
	S U M A Y S I G U E . . .		-----
			180.237.678

MINISTERIO DE TRABAJO Y SEGURIDAD SOCIAL
SECRETARIA GENERAL PARA LA SEGURIDAD SOCIAL
DIRECCION GENERAL DE REGIMEN ECONOMICO DE LA SEGURIDAD SOCIAL
SUBDIRECCION GENERAL DE PRESUPUESTOS DE LA SEGURIDAD SOCIAL

PRESUPUESTO DE LA SEGURIDAD SOCIAL

PORMENOR DE GASTOS Y DOTACIONES			EJERCICIO: 1.986	
TOTAL GENERAL DEL SISTEMA DE LA SEGURIDAD SOCIAL				
A. ECON.	E X P L I C A C I O N . D E L G A S T O	(MILES PTS.)	TOTAL CONCEPTO (MILES PTS.)	TOT. ART. Y CAP. (MILES PTS.)
	SUMA ANTERIOR		180.237.678	
485	PROTECCION A LA FAMILIA			
	1 ASIGNACION MENSUAL	12.000		
	3 OTRAS ASIGNACIONES FAMILIARES	403.321	415.321	
486	INDEMNIZACIONES Y ENTREGAS UNICAS REGLAMENTARIAS			
	1 AUXILIO POR DEFUNCION	73.588		
	2 AYUDA POR INTERVENCION QUIRURGICA	15.000		
	3 INDEMNIZACION A TANTO ALZADO	15.871		
	6 OTRAS INDEMNIZACIONES Y ENTREGAS UNICAS REGLAMENTARIAS	11.897	116.136	180.769.135
	TOTAL CAPITULO 4			180.769.135
	SERVICIO 13.- PRESTACIONES ECONOMICAS DEL REGIMEN AGRARIO			
	CAPITULO 4.- TRANSFERENCIAS CORRIENTES			
	ARTICULO 48.- A FAMILIAS E INSTITUCIONES SIN FINES DE LUCRO			
481	PENSIONES			
	1 INVALIDEZ	184.692.306		
	2 JUBILACION	284.593.220		
	3 VIJEDAD	86.034.293		
	4 ORFANDAD	7.429.351		
	5 EN FAVOR DE FAMILIARES	1.224.911	563.974.081	
482	INCAPACIDAD LABORAL TRANSITORIA			
	1 SUBSIDIO TEMPORAL	14.153.433	14.153.433	
483	INVALIDEZ PROVISIONAL		5.064.137	
485	PROTECCION A LA FAMILIA			
	1 ASIGNACION MENSUAL	8.494.462		
	3 OTRAS ASIGNACIONES FAMILIARES	225.518	8.719.980	
486	INDEMNIZACIONES Y ENTREGAS UNICAS REGLAMENTARIAS			
	1 AUXILIO POR DEFUNCION	277.215		
	3 INDEMNIZACION A TANTO ALZADO	248.815		
	6 OTRAS INDEMNIZACIONES Y ENTREGAS UNICAS REGLAMENTARIAS	30.382	556.412	592.468.043
	TOTAL CAPITULO 4			592.468.043

MINISTERIO DE TRABAJO Y SEGURIDAD SOCIAL
 SECRETARIA GENERAL PARA LA SEGURIDAD SOCIAL
 DIRECCION GENERAL DE REGIMEN ECONOMICO DE LA SEGURIDAD SOCIAL
 SUBDIRECCION GENERAL DE PRESUPUESTOS DE LA SEGURIDAD SOCIAL

PRESUPUESTO DE LA SEGURIDAD SOCIAL

PORMENOR DE GASTOS Y DOTACIONES			EJERCICIO 1.986	
TOTAL GENERAL DEL SISTEMA DE LA SEGURIDAD SOCIAL				
A. ECON.	EXPLICACION DEL GASTO		TOTAL CONCEPTO	TOT ART Y CAP.
		(MILES PTS.)	(MILES PTS.)	(MILES PTS.)
	SERVICIO 14.- PRESTACIONES ECONOMICAS DEL REGIMEN DEL MAR			
	CAPITULO 4.- TRANSFERENCIAS CORRIENTES			
	ARTICULO 48.- A FAMILIAS E INSTITUCIONES SIN FINES DE LUCRO			
481	PENSIONES			
	1 INVALIDEZ	12.272.310		
	2 JUBILACION	25.243.191		
	3 VIUDEDAD	10.284.006		
	4 ORFANDAD	1.081.103		
	5 EN FAVOR DE FAMILIARES	195.056	49.075.666	
482	INCAPACIDAD LABORAL TRANSITORIA			
	1 SUBSIDIO TEMPORAL	3.012.874	3.012.874	
483	INVALIDEZ PROVISIONAL		788.819	
485	PROTECCION A LA FAMILIA			
	1 ASIGNACION MENSUAL	1.111.617	1.111.617	
486	INDEMNIZACIONES Y ENTREGAS UNICAS REGLAMENTARIAS			
	1 AUXILIO POR DEFUNCION	13.000		
	3 INDEMNIZACION A TANTO ALZADO	2.700		
	5 ENTREGAS POR DESPLAZAMIENTO	182.500		
	6 OTRAS INDEMNIZACIONES Y ENTREGAS UNICAS REGLAMENTARIAS	1.400	199.600	
488	PROTESIS Y VEHICULOS PARA INVALIDOS		75.000	54.263.576
	TOTAL CAPITULO 4			54.263.576
	SERVICIO 15.- PRESTACIONES ECONOMICAS DEL REGIMEN DE LA MINERIA DEL CARBON			
	CAPITULO 4.- TRANSFERENCIAS CORRIENTES			
	ARTICULO 48.- A FAMILIAS E INSTITUCIONES SIN FINES DE LUCRO			
481	PENSIONES			
	1 INVALIDEZ	11.320.894		
	2 JUBILACION	37.950.642		
	3 VIUDEDAD	5.431.641		
	4 ORFANDAD	653.461		
	5 EN FAVOR DE FAMILIARES	226.354	55.583.092	
482	INCAPACIDAD LABORAL TRANSITORIA			
	1 SUBSIDIO TEMPORAL	1.109.990	1.109.990	
	SUMA Y SIGUE		56.693.082	

MINISTERIO DE TRABAJO Y SEGURIDAD SOCIAL
SECRETARIA GENERAL PARA LA SEGURIDAD SOCIAL
DIRECCION GENERAL DE REGIMEN ECONOMICO DE LA SEGURIDAD SOCIAL
SUBDIRECCION GENERAL DE PRESUPUESTOS DE LA SEGURIDAD SOCIAL

PRESUPUESTO DE LA SEGURIDAD SOCIAL

P O R M E N D O R D E G A S T O S Y D O T A C I O N E S			EJERCICIO : 1.986	
TOTAL GENERAL DEL SISTEMA DE LA SEGURIDAD SOCIAL				
A. ECON.	E X P L I C A C I O N D E L G A S T O	(MILES PTS.)	TOTAL CONCEPTO (MILES PTS.)	TOT. AM. Y CAP. (MILES PTS.)
	S U M A A N T E R I O R . . .		56.693.082	
483	INVALIDEZ PROVISIONAL		581.072	
485	PROTECCION A LA FAMILIA			
	1 ASIGNACION MENSUAL	362.357		
	3 OTRAS ASIGNACIONES FAMILIARES	11.929	374.286	
486	INDEMNIZACIONES Y ENTREGAS UNICAS REGLAMENTARIAS			
	1 AUXILIO POR DEFUNCION	6.920		
	3 INDEMNIZACION A TANTO ALZADO	3.258		
	6 OTRAS INDEMNIZACIONES Y ENTREGAS UNICAS REGLAMENTARIAS	2.000	12.178	
487	PRESTACIONES SOCIALES			
	2 AYUDA PARA ESTUDIOS	29.750	29.750	57.690.368
	T O T A L C A P I T U L O 4			57.690.368
	SERVICIO 16.- PRESTACIONES ECONOMICAS DEL REGIMEN DE EMPLEADOS DEL HOGAR Y OTRAS			
	CAPITULO 4.- TRANSFERENCIAS CORRIENTES			
	ARTICULO 48.- A FAMILIAS E INSTITUCIONES SIN FINES DE LUCRO			
481	PENSIONES			
	1 INVALIDEZ	26.663.508		
	2 JUBILACION	86.985.853		
	3 VIUEDEDAD	13.018.140		
	4 ORFANDAD	1.184.379		
	5 EN FAVOR DE FAMILIARES	324.089	128.175.969	
482	INCAPACIDAD LABORAL TRANSITORIA			
	1 SUBSIDIO TEMPORAL	12.064.674	12.064.674	
483	INVALIDEZ PROVISIONAL		4.452.273	
485	PROTECCION A LA FAMILIA			
	1 ASIGNACION MENSUAL	768.530		
	3 OTRAS ASIGNACIONES FAMILIARES	56.696	825.226	
486	INDEMNIZACIONES Y ENTREGAS UNICAS REGLAMENTARIAS			
	1 AUXILIO POR DEFUNCION	29.900		
	3 INDEMNIZACION A TANTO ALZADO	48.740		
	6 OTRAS INDEMNIZACIONES Y ENTREGAS UNICAS REGLAMENTARIAS	12.000	90.640	
487	PRESTACIONES SOCIALES			
	2 AYUDA PARA ESTUDIOS	150.000	150.000	145.758.782
	T O T A L C A P I T U L O 4			145.758.782

MINISTERIO DE TRABAJO Y SEGURIDAD SOCIAL
SECRETARIA GENERAL PARA LA SEGURIDAD SOCIAL
DIRECCION GENERAL DE REGIMEN ECONOMICO DE LA SEGURIDAD SOCIAL
DIRECCION GENERAL DE PRESUPUESTOS DE LA SEGURIDAD SOCIAL

PRESUPUESTO DE LA SEGURIDAD SOCIAL

P O R M E N O R D E G A S T O S Y D O T A C I O N E S			EJERCICIO: 1.986	
TOTAL GENERAL DEL SISTEMA DE LA SEGURIDAD SOCIAL				
A ECON.	E X P L I C A C I O N D E L G A S T O	TOTAL CONCEPTO	TOT. ART. Y CAP.	
		(MILES PTS.)	(MILES PTS.)	(MILES PTS.)
	SERVICIO 19.- PRESTACIONES ECONOMICAS DE ACCIDENTES DE TRABAJO			
	CAPITULO 4.- TRANSFERENCIAS CORRIENTES			
	ARTICULO 42.- A ENTIDADES DEL SISTEMA DE LA SEGURIDAD SOCIAL			
422	CAPITALES RENTA			
	1 POR INVALIDEZ PERMANENTE	10.466.873		
	2 POR MUERTE	8.501.562	18.968.235	
423	CUOTAS DE REASEGURO DE ACCIDENTES DE TRABAJO		20.960.812	39.929.047
	ARTICULO 48.- A FAMILIAS E INSTITUCIONES SIN FINES DE LUCRO			
481	PENSIONES			
	1 INVALIDEZ	49.147.114		
	3 VIUDEDAD	23.383.656		
	4 ORFANDAD	5.980.487		
	5 EN FAVOR DE FAMILIARES	1.631.966	80.153.223	
482	INCAPACIDAD LABORAL TRANSITORIA			
	1 SUBSIDIO TEMPORAL	24.007.826	24.007.826	
483	INVALIDEZ PROVISIONAL		1.236.814	
484	PRESTACIONES ECONOMICAS POR RECUPERACION		13.497	
485	PROTECCION A LA FAMILIA			
	1 ASIGNACION MENSUAL	503.871	503.871	
486	INDEMNIZACIONES Y ENTREGAS UNICAS REGLAMENTARIAS			
	1 AUXILIO POR DEFUNCION	22.931		
	2 AYUDA POR INTERVENCION QUIRURGICA	3.537		
	3 INDEMNIZACION A TANTO ALZADO	5.705.203		
	4 INDEMNIZACION POR BAREMO	395.139		
	5 ENTREGAS POR DESPLAZAMIENTO	1.022.157		
	6 OTRAS INDEMNIZACIONES Y ENTREGAS UNICAS REGLAMENTARIAS	153.559	7.302.526	
487	PRESTACIONES SOCIALES			
	1 AYUDAS PARA PAGO DE SERVICIOS SANITARIOS	12.688		
	2 AYUDA PARA ESTUDIOS	184.042		
	6 OTRAS AYUDAS DE CARACTER SOCIAL	192.714	389.444	
488	PROTESIS Y VEHICULOS PARA INVALIDOS		6.000	113.613.201
	TOTAL CAPITULO 4			153.542.248

MINISTERIO DE TRABAJO Y SEGURIDAD SOCIAL
SECRETARIA GENERAL PARA LA SEGURIDAD SOCIAL
DIRECCION GENERAL DE REGIMEN ECONOMICO DE LA SEGURIDAD SOCIAL
SUBDIRECCION GENERAL DE PRESUPUESTOS DE LA SEGURIDAD SOCIAL

PRESUPUESTO DE LA SEGURIDAD SOCIAL

P O R M E N O R D E G A S T O S Y D O T A C I O N E S				EJERCICIO : 1.986	
TOTAL GENERAL DEL SISTEMA DE LA SEGURIDAD SOCIAL					
A. ECON.	E X P L I C A C I O N	D E L	G A S T O	TOTAL CONCEPTO	TOT. ART. Y CAP.
			(MILES PTS.)	(MILES PTS.)	(MILES PTS.)
	SERVICIO 21.- ASISTENCIA SANITARIA CON MEDIOS PROPIOS A DOMICILIO				
	CAPITULO 1.- GASTOS DE PERSONAL				
	ARTICULO 12.- PERSONAL ESTATUTARIO				
120	RETRIBUCIONES BASICAS			71.807.609	
121	RETRIBUCIONES COMPLEMENTARIAS			27.234.375	
122	RETRIBUCIONES EN ESPECIE				
	1 VESTUARIO		330.669		
	2 BONIFICACIONES		31		
	9 OTRAS		295	330.995	99.372.979
	ARTICULO 13.- LABORALES				
130	LABORAL FIJO			1.385.348	
131	LABORAL EVENTUAL			1.119.922	2.505.270
	ARTICULO 14.- OTRO PERSONAL				
141	OTRO PERSONAL				
	1 PERSONAL VARIO		224.314	224.314	224.314
	ARTICULO 15.- INCENTIVOS AL RENDIMIENTO Y OTRAS COMPENSACIONES				
151	GRATIFICACIONES			109.481	
152	HORAS EXTRAORDINARIAS			169.038	278.519
	ARTICULO 16.- CUOTAS, PRESTACIONES Y GASTOS SOCIALES A CARGO DEL EMPLEADOR				
160	CUOTAS DE SEGURIDAD SOCIAL			20.584.091	
161	PRESTACIONES SOCIALES				
	0 COMPLEMENTOS DE PRESTACION		75.929	75.929	
162	GASTOS SOCIALES DEL PERSONAL ESTATUTARIO Y PERSONAL NO LABORAL				
	0 FORMACION Y PERFECCIONAMIENTO DEL PERSONAL		843		
	1 ECONOMATOS Y COMEDORES		3.871		
	2 TRANSPORTES DE PERSONAL		335.969		
	3 ACCION SOCIAL GENERAL		51.704		
	4 AYUDA A PENSIONISTAS DE LA MUTUALIDAD DE PREVISION		10.338	402.825	
163	GASTOS SOCIALES DE PERSONAL LABORAL				
	0 FORMACION Y PERFECCIONAMIENTO DEL PERSONAL		762		
	1 ECONOMATOS Y COMEDORES		7.202		
	3 ACCION SOCIAL GENERAL		4.399	12.363	21.075.208
	TOTAL CAPITULO 1.....				123.456.290

MINISTERIO DE TRABAJO Y SEGURIDAD SOCIAL
SECRETARIA GENERAL PARA LA SEGURIDAD SOCIAL
DIRECCION GENERAL DE REGIMEN ECONOMICO DE LA SEGURIDAD SOCIAL
SUBDIRECCION GENERAL DE PRESUPUESTOS DE LA SEGURIDAD SOCIAL

PRESUPUESTO DE LA SEGURIDAD SOCIAL

P O R M E N O R D E G A S T O S Y D O T A C I O N E S		EJERCICIO : 1.986	
TOTAL GENERAL DEL SISTEMA DE LA SEGURIDAD SOCIAL			
A. ECON.	E X P L I C A C I O N D E L G A S T O	TOTAL CONCEPTO	TOT ART. Y CAP
	(MILES PTS.)	(MILES PTS.)	(MILES PTS.)
	CAPITULO 2.- GASTOS EN BIENES CORRIENTES Y SERVICIOS		
	ARTICULO 23.- INDEMNIZACIONES POR RAZON DEL SERVICIO		
230	DIETAS	5.270	
231	LOCOMOCION	1.898	
233	OTRAS INDEMNIZACIONES	8.397	15.565
	TOTAL CAPITULO 2		15.565
	CAPITULO 4.- TRANSFERENCIAS CORRIENTES		
	ARTICULO 47.- A EMPRESAS PRIVADAS		
471	COMPRA DE BOTIQUINES	884.800	884.800
	ARTICULO 48.- A FAMILIAS E INSTITUCIONES SIN FINES DE LUCRO		
488	PROTESIS Y VEHICULOS PARA INVALIDOS	1.936.134	
489	FARMACIA (RECETAS MEDICAS)	173.417.055	175.353.189
	TOTAL CAPITULO 4		176.237.989
	SERVICIO 22.- ASISTENCIA SANITARIA CON MEDIOS PROPIOS EN INSTITUOIONES ABIERTAS		
	CAPITULO 1.- GASTOS DE PERSONAL		
	ARTICULO 12.- PERSONAL ESTATUTARIO		
120	RETRIBUCIONES BASICAS	25.582.884	
121	RETRIBUCIONES COMPLEMENTARIAS	16.463.157	
122	RETRIBUCIONES EN ESPECIE		
	0 CASA VIVIENDA	2.154	
	2 BONIFICACIONES	26	
	9 OTRAS	242	
		2.432	42.048.473
	ARTICULO 13.- LABORALES		
130	LABORAL FIJO	4.624.537	
131	LABORAL EVENTUAL	2.293.630	6.918.167
	ARTICULO 14.- OTRO PERSONAL		
141	OTRO PERSONAL		
	0 CONTRATADO EN REGIMEN DE DERECHO ADMINISTRATIVO	66.499	
	1 PERSONAL VARIO	285.719	
		352.218	352.218
	ARTICULO 15.- INCENTIVOS AL RENDIMIENTO Y OTRAS COMPENSACIONES		
150	PRODUCTIVIDAD	3.393	
151	GRATIFICACIONES	19.624	
152	HORAS EXTRAORDINARIAS	249.443	
	S U M A Y S I G U E	272.460	49.318.858

MINISTERIO DE TRABAJO Y SEGURIDAD SOCIAL
 SECRETARIA GENERAL PARA LA SEGURIDAD SOCIAL
 DIRECCION GENERAL DE REGIMEN ECONOMICO DE LA SEGURIDAD SOCIAL
 SUBDIRECCION GENERAL DE PRESUPUESTOS DE LA SEGURIDAD SOCIAL

PRESUPUESTO DE LA SEGURIDAD SOCIAL

FORMENOR DE GASTOS Y DOTACIONES			EJERCICIO 1.986	
TOTAL GENERAL DEL SISTEMA DE LA SEGURIDAD SOCIAL				
A. ECON.	EXPLICACION DEL GASTO	TOTAL CONCEPTO	TOT. ART. Y CAP.	
	(MILES PTS.)	(MILES PTS.)	(MILES PTS.)	
	SUMA ANTERIOR	272.460	49.318.858	
154	PLUS DE NOCTURNIDAD	51.374	323.834	
	ARTICULO 16.- CUOTAS, PRESTACIONES Y GASTOS SOCIALES A CARGO DEL EMPLEADOR			
160	CUOTAS DE SEGURIDAD SOCIAL	10.959.921		
161	PRESTACIONES SOCIALES			
	0 COMPLEMENTOS DE PRESTACION	149.607		
162	GASTOS SOCIALES DEL PERSONAL ESTATUTARIO Y PERSONAL NO LABORAL			
	0 FORMACION Y PERFECCIONAMIENTO DEL PERSONAL	20.259		
	1. ECONOMATOS Y COMEDORES	3.005		
	2 TRANSPORTES DE PERSONAL	89.181		
	3 ACCION SOCIAL GENERAL	161.973		
	4 AYUDA A PENSIONISTAS DE LA MUTUALIDAD DE PREVISION	32.091	306.509	
163	GASTOS SOCIALES DE PERSONAL LABORAL			
	0 FORMACION Y PERFECCIONAMIENTO DEL PERSONAL	19.031		
	1 ECONOMATOS Y COMEDORES	9.894		
	2 TRANSPORTES DE PERSONAL	1.698		
	3 ACCION SOCIAL GENERAL	77.667	108.290	
	TOTAL CAPITULO 1.		61.167.019	
	CAPITULO 2.- GASTOS EN BIENES CORRIENTES Y SERVICIOS			
	ARTICULO 20.- ARRENDAMIENTOS			
200	TERRENOS Y BIENES NATURALES	6.951		
202	EDIFICIOS Y OTRAS CONSTRUCCIONES	1.762.710		
203	MAQUINARIA, INSTALACIONES Y UTILLAJE	46.847		
204	MATERIAL DE TRANSPORTE	8.759		
205	MOBILIARIO Y ENSERES	6.987		
206	EQUIPOS PARA PROCESOS DE INFORMACION	11.748		
209	OTRO INMOVILIZADO MATERIAL	3.411	1.847.413	
	ARTICULO 21.- REPARACION Y CONSERVACION			
210	TERRENOS Y BIENES NATURALES	3.441		
212	EDIFICIOS Y OTRAS CONSTRUCCIONES	577.479		
213	MAQUINARIA, INSTALACIONES Y UTILLAJE	432.276		
214	MATERIAL DE TRANSPORTE	37.043		
215	MOBILIARIO Y ENSERES	368.786		
216	EQUIPOS PARA PROCESO DE INFORMACION	8.314		
219	OTRO INMOVILIZADO MATERIAL	29.791	1.457.130	
	SUMA Y SIGUE		3.304.543	

MINISTERIO DE TRABAJO Y SEGURIDAD SOCIAL
SECRETARIA GENERAL PARA LA SEGURIDAD SOCIAL
DIRECCION GENERAL DE REGIMEN ECONOMICO DE LA SEGURIDAD SOCIAL
SUBDIRECCION GENERAL DE PRESUPUESTOS DE LA SEGURIDAD SOCIAL

PRESUPUESTO DE LA SEGURIDAD SOCIAL

P O R M E N O R D E G A S T O S Y D O T A C I O N E S			EJERCICIO 1.986
TOTAL GENERAL DEL SISTEMA DE LA SEGURIDAD SOCIAL			
A. ECON	E X P L I C A C I O N D E L G A S T O	TOTAL CONCEPTO	TOT. ART. Y CAP
	(MILES PTS.)	(MILES PTS.)	(MILES PTS.)
	SUMA ANTERIOR		3.304.543
220	ARTICULO 22.- MATERIAL, SUMINISTROS Y OTROS MATERIAL DE OFICINA		
	0 ORDINARIO NO AMORTIZABLE	583.881	
	2 PRENSA, REVISTAS Y PUBLICACIONES PERIODICAS	14.899	
	3 LIBROS Y OTRAS PUBLICACIONES	5.780	
	4 MATERIAL INFORMATICO	16.733	
		621.293	
221	SUMINISTROS		
	0 AGUA, GAS, ELECTRICIDAD Y CALEFACCION	2.260.257	
	1 PRODUCTOS FARMACEUTICOS Y HEMODERIVADOS	886.187	
	2 INSTRUMENTAL Y PEQUENO UTILLAJE SANITARIO	119.240	
	3 INSTRUMENTAL Y PEQUENO UTILLAJE NO SANITARIO	63.646	
	4 LENCERIA Y VESTUARIO	201.837	
	5 PRODUCTOS ALIMENTICIOS	10.311	
	6 MATERIAL SANITARIO PARA CONSUMO Y REPOSICION	4.781.427	
	7 MATERIAL NO SANITARIO PARA CONSUMO Y REPOSICION	159.260	
	9 OTROS SUMINISTROS	184.809	
		8.666.974	
222	COMUNICACIONES		
	0 POSTALES Y TELEGRAFICAS	44.305	
	1 TELEFONICAS	445.437	
	2 TELEPROCESO	3.325	
	3 TELEX Y DEX	250	
	9 OTRAS	1.688	
		495.005	
223	TRANSPORTES		154.213
224	PRIMAS DE SEGUROS		
	0 EDIFICIOS Y LOCALES	28.968	
	1 VEHICULOS	54.060	
	8 OTRO INMOVILIZADO	558	
	9 OTROS RIESGOS	827	
		84.413	
225	TRIBUTOS		
	0 LOCALES	31.397	
	1 AUTONOMICOS	1.489	
	2 ESTATALES	8.887	
		41.773	
226	GASTOS DIVERSOS		
	0 CANONES	155	
	2 PUBLICIDAD Y PROPAGANDA	41.034	
	3 JURIDICOS Y CONTENCIOSOS	19.137	
		60.326	
	SUMA Y SIGUE...	10.063.671	3.304.543

MINISTERIO DE TRABAJO Y SEGURIDAD SOCIAL
SECRETARIA GENERAL PARA LA SEGURIDAD SOCIAL
DIRECCION GENERAL DE REGIMEN ECONOMICO DE LA SEGURIDAD SOCIAL
SUBDIRECCION GENERAL DE PRESUPUESTOS DE LA SEGURIDAD SOCIAL

PRESUPUESTO DE LA SEGURIDAD SOCIAL

PORMENOR DE GASTOS Y DOTACIONES				EJERCICIO: 1.986	
TOTAL GENERAL DEL SISTEMA DE LA SEGURIDAD SOCIAL					
A. ECON.	EXPLICACION DEL GASTO	(MILES PTS.)	TOTAL CONCEPTO	TOT. ART Y CAP.	(MILES PTS.)
	SUMA ANTERIOR	60.326	10.063.671		3.304.543
	6 REUNIONES, CONFERENCIAS Y CELEBRACION DE ACTOS	15.812			
	9 OTROS	188.927	265.065		
227	TRABAJOS REALIZADOS POR OTRAS EMPRESAS				
	0 INFORMES, DICTAMENES Y HONORARIOS PROFESIONALES	114.037			
	1 ESTUDIOS, PROYECTOS Y BECAS DE INVESTIGACION	1.714			
	2 ACTIVIDADES CIENTIFICAS Y GENERALES	18.675			
	3 LIMPIEZA Y ASEO	3.053.769			
	4 SEGURIDAD	48.852			
	6 SERVICIOS CONTRATADOS ADMINISTRATIVOS	2.524			
	8 CONCIERTOS DE COLABORACION EN LA GESTION PARA LA PRESTACION DE S.	13.177			
	9 OTROS	125.891	3.378.625	13.707.381	
	ARTICULO 23.- INDEMNIZACIONES POR RAZON DEL SERVICIO				
230	DIETAS		300.886		
231	LOCOMOCION		191.190		
232	TRASLADOS		35.300		
233	OTRAS INDEMNIZACIONES		6.384	533.760	
	ARTICULO 24.- SERVICIOS NUEVOS				
240	ARRENDAMIENTOS		36.495		
241	REPARACION Y CONSERVACION		15.700		
242	MATERIAL, SUMINISTROS, Y OTROS		132.398	184.593	
	TOTAL CAPITULO 2			17.730.257	
	CAPITULO 4.- TRANSFERENCIAS CORRIENTES				
486	ARTICULO 48.- A FAMILIAS E INSTITUCIONES SIN FINES DE LUCRO				
	INDEMNIZACIONES Y ENTREGAS UNICAS REGLAMENTARIAS				
	5 ENTREGAS POR DESPLAZAMIENTO	350.904	350.904		
488	PROTESIS Y VEHICULOS PARA INVALIDOS		1.227.749	1.578.653	
	TOTAL CAPITULO 4			1.578.653	
	CAPITULO 5.- EXCEDENTE CORRIENTE Y FONDOS DE AMORTIZACION				
520	ARTICULO 52.- AMORTIZACIONES DE EDIFICIOS Y OTRAS CONSTRUCCIONES		443.373	443.373	
	AMORTIZACIONES DE EDIFICIOS Y OTRAS CONSTRUCCIONES				
530	ARTICULO 53.- AMORTIZACIONES DE MAQUINARIA, INSTALACIONES Y UTILLAJE		559.787	559.787	
	AMORTIZACIONES DE MAQUINARIA, INSTALACIONES Y UTILLAJE				
	SUMA Y SIGUE			1.003.160	

MINISTERIO DE TRABAJO Y SEGURIDAD SOCIAL
 SECRETARIA GENERAL PARA LA SEGURIDAD SOCIAL
DIRECCION GENERAL DE REGIMEN ECONOMICO DE LA SEGURIDAD SOCIAL
 SUBDIRECCION GENERAL DE PRESUPUESTOS DE LA SEGURIDAD SOCIAL

PRESUPUESTO DE LA SEGURIDAD SOCIAL

P O R M E N O R D E G A S T O S Y D O T A C I O N E S			EJERCICIO: 1.986	
TOTAL GENERAL DEL SISTEMA DE LA SEGURIDAD SOCIAL				
A. ECON.	E X P L I C A C I O N D E L G A S T O	TOTAL CONCEPTO	TOT ART. Y CAP.	
	(MILES PTS.)	(MILES PTS.)	(MILES PTS.)	
	S U M A A N T E R I O R		1.003.160	
540	ARTICULO 54.- AMORTIZACIONES DE MATERIAL DE TRANSPORTES Y MOBILIARIO Y ENSERES AMORTIZACIONES DE MATERIAL DE TRANSPORTES Y MOBILIARIO Y ENSERES	1.015.520	1.015.520	
550	ARTICULO 55.- AMORTIZACIONES DE EQUIPOS PARA PROCESOS DE INFORMACION AMORTIZACIONES DE EQUIPOS PARA PROCESOS DE INFORMACION	3.000	3.000	
560	ARTICULO 56.- AMORTIZACIONES DE OTROS INMOVILIZADOS AMORTIZACIONES DE OTROS INMOVILIZADOS	280	280	
	T O T A L C A P I T U L O 5		2.021.980	
	CAPITULO 6.- INVERSIONES REALES			
600	ARTICULO 60.- INVERSIONES NUEVAS EN CENTROS SANITARIOS Y ASISTENCIALES TERRENOS Y BIENES NATURALES			
	0 ADQUISICIONES	11.169		
	2 GASTOS INHERENTES TRANSMISION PROPIEDAD	1.509		
	3 INCORPORACION DE BIENES Y SERVICIOS	1.200	13.878	
602	EDIFICIOS Y OTRAS CONSTRUCCIONES			
	0 ADQUISICIONES	904.611		
	1 CONSTRUCCIONES	5.259.632		
	2 GASTOS INHERENTES TRANSMISION PROPIEDAD	20.031		
	3 INCORPORACION DE BIENES Y SERVICIOS	14.315	5.198.589	
603	MAQUINARIA, INSTALACIONES Y UTILLAJE		2.590.045	
604	MATERIAL DE TRANSPORTE		24.857	
605	MOBILIARIO Y ENSERES		674.599	
606	EQUIPOS PARA PROCESOS DE INFORMACION		190.588	
608	OTRO INMOVILIZADO MATERIAL		200	9.692.758
662	ARTICULO 66.- INVERSIONES DE REPOSICION EN CENTROS SANITARIOS Y ASISTENCIALES EDIFICIOS Y OTRAS CONSTRUCCIONES			
	1 CONSTRUCCIONES	3.454.410	3.454.410	
663	MAQUINARIA, INSTALACIONES Y UTILLAJE		1.523.567	
664	MATERIAL DE TRANSPORTE		37.100	
665	MOBILIARIO Y ENSERES		369.687	
666	EQUIPOS PARA PROCESOS DE INFORMACION		176.401	
667	BIENES DESTINADOS AL USO GENERAL		700	
668	OTRO INMOVILIZADO MATERIAL		300	5.562.145
	T O T A L C A P I T U L O 6		15.254.901	

MINISTERIO DE TRABAJO Y SEGURIDAD SOCIAL
SECRETARIA GENERAL PARA LA SEGURIDAD SOCIAL
DIRECCION GENERAL DE REGIMEN ECONOMICO DE LA SEGURIDAD SOCIAL
SUBDIRECCION GENERAL DE PRESUPUESTOS DE LA SEGURIDAD SOCIAL

PRESUPUESTO DE LA SEGURIDAD SOCIAL

PORMENOR DE GASTOS Y DOTACIONES			EJERCICIO: 1.986	
TOTAL GENERAL DEL SISTEMA DE LA SEGURIDAD SOCIAL				
A. ECON.	EXPLICACION DEL GASTO		TOTAL CONCEPTO	TOT. ART. Y CAP.
		(MILES PTS.)	(MILES PTS.)	(MILES PTS.)
	CAPITULO 8.- ACTIVOS FINANCIEROS			
	ARTICULO 87.- PRESTACIONES REINTEGRABLES POR ACCION SOCIAL			
870	ANTICIPOS AL PERSONAL		13.000	13.000
	TOTAL CAPITULO 8			13.000
	SERVICIO 23.- ASISTENCIA SANITARIA CON MEDIOS PROPIOS EN INSTITUCIONES CERRADAS			
	CAPITULO 1.- GASTOS DE PERSONAL			
	ARTICULO 12.- PERSONAL ESTATUTARIO			
120	RETRIBUCIONES BASICAS		143.814.574	
121	RETRIBUCIONES COMPLEMENTARIAS		85.835.177	
122	RETRIBUCIONES EN ESPECIE			
	0 CASA VIVIENDA	165.363		
	1 VESTUARIO	413.823		
	2 BONIFICACIONES	156.923		
	9 OTRAS	1.412.303	2.148.412	231.798.163
130	ARTICULO 13.- LABORALES			
	LABORAL FIJO		2.786.277	
131	LABORAL EVENTUAL		7.464.133	10.250.410
141	ARTICULO 14.- OTRO PERSONAL			
	OTRO PERSONAL			
	0 CONTRATADO EN REGIMEN DE DERECHO ADMINISTRATIVO	85.065		
	1 PERSONAL VARIO	344.882	429.947	429.947
150	ARTICULO 15.- INCENTIVOS AL RENDIMIENTO Y OTRAS COMPENSACIONES			
	PRODUCTIVIDAD		186.226	
151	GRATIFICACIONES		385.217	
152	HORAS EXTRAORDINARIAS		6.413.707	
153	GUARDIAS MEDICAS		11.499.305	
154	PLUS DE NOCTURNIDAD		5.953.819	24.438.274
160	ARTICULO 16.- CUOTAS, PRESTACIONES Y GASTOS SOCIALES A CARGO DEL EMPLEADOR			
	CUOTAS DE SEGURIDAD SOCIAL		47.783.481	
161	PRESTACIONES SOCIALES			
	0 COMPLEMENTOS DE PRESTACION	161.193	161.193	
162	GASTOS SOCIALES DEL PERSONAL ESTATUTARIO Y PERSONAL NO LABORAL			
	0 FORMACION Y PERFECCIONAMIENTO DEL PERSONAL	313.084		
	1 ECONOMATOS Y COMEDORES	24.773		
	SUMA Y SIGUE	337.857	47.944.674	266.916.794

MINISTERIO DE TRABAJO Y SEGURIDAD SOCIAL
SECRETARIA GENERAL PARA LA SEGURIDAD SOCIAL
DIRECCION GENERAL DE REGIMEN ECONOMICO DE LA SEGURIDAD SOCIAL
SUBDIRECCION GENERAL DE PRESUPUESTOS DE LA SEGURIDAD SOCIAL

PRESUPUESTO DE LA SEGURIDAD SOCIAL

FORMENOR DE GASTOS Y DOTACIONES			EJERCICIO: 1.986	
TOTAL GENERAL DEL SISTEMA DE LA SEGURIDAD SOCIAL				
A. ECON.	EXPLICACION DEL GASTO		TOTAL CONCEPTO	TOT. ART. Y CAP.
		(MILES PTS.)	(MILES PTS.)	(MILES PTS.)
	SUMA ANTERIOR	337.857	47.944.674	266.916.784
	2 TRANSPORTES DE PERSONAL	154.107		
	3 ACCION SOCIAL GENERAL	2.037.855		
	4 AYUDA A PENSIONISTAS DE LA MUTUALIDAD DE PREVISION	407.571	2.937.390	
163	GASTOS SOCIALES DE PERSONAL LABORAL			
	0 FORMACION Y PERFECCIONAMIENTO DEL PERSONAL	110.398		
	1 ECONOMATOS Y COMEDORES	46.048		
	2 TRANSPORTES DE PERSONAL	500		
	3 ACCION SOCIAL GENERAL	308.449	465.395	51.347.459
	TOTAL CAPITULO 1			318.264.253
	CAPITULO 2.- GASTOS EN BIENES CORRIENTES Y SERVICIOS			
	ARTICULO 20.- ARRENDAMIENTOS			
200	TERRENOS Y BIENES NATURALES		1.314	
202	EDIFICIOS Y OTRAS CONSTRUCCIONES		103.576	
203	MAQUINARIA, INSTALACIONES Y UTILLAJE		52.298	
204	MATERIAL DE TRANSPORTE		13.912	
205	MOBILIARIO Y ENSERES		70.035	
206	EQUIPOS PARA PROCESOS DE INFORMACION		510.871	
209	OTRO INMOVILIZADO MATERIAL		969.454	1.721.460
	ARTICULO 21.- REPARACION Y CONSERVACION			
210	TERRENOS Y BIENES NATURALES		31.577	
212	EDIFICIOS Y OTRAS CONSTRUCCIONES		1.286.671	
213	MAQUINARIA, INSTALACIONES Y UTILLAJE		2.747.214	
214	MATERIAL DE TRANSPORTE		37.940	
215	MOBILIARIO Y ENSERES		2.597.710	
216	EQUIPOS PARA PROCESO DE INFORMACION		138.200	
219	OTRO INMOVILIZADO MATERIAL		124.822	6.964.134
	ARTICULO 22.- MATERIAL, SUMINISTROS Y OTROS			
220	MATERIAL DE OFICINA			
	0 ORDINARIO NO AMORTIZABLE	980.088		
	2 PRENSA, REVISTAS Y PUBLICACIONES PERIODICAS	49.952		
	3 LIBROS Y OTRAS PUBLICACIONES	205.798		
	4 MATERIAL INFORMATICO	148.460	1.384.298	
221	SUMINISTROS			
	0 AGUA, GAS, ELECTRICIDAD Y CALEFACCION	18.629.000		
	1 PRODUCTOS FARMACEUTICOS Y HEMODERIVADOS	23.175.822		
	SUMA Y SIGUE	41.804.822	1.384.298	8.685.594

MINISTERIO DE TRABAJO Y SEGURIDAD SOCIAL
 SECRETARIA GENERAL PARA LA SEGURIDAD SOCIAL
 DIRECCION GENERAL DE REGIMEN ECONOMICO DE LA SEGURIDAD SOCIAL
 SUBDIRECCION GENERAL DE PRESUPUESTOS DE LA SEGURIDAD SOCIAL

PRESUPUESTO DE LA SEGURIDAD SOCIAL

PORMENOR DE GASTOS Y DOTACIONES			EJERCICIO: 1.986	
TOTAL GENERAL DEL SISTEMA DE LA SEGURIDAD SOCIAL				
A. ECON.	EXPLICACION DEL GASTO		TOTAL CONCEPTO	TOT. ART Y CAP
		(MILES * PTS.)	(MILES PTS.)	(MILES PTS.)
	SUMA ANTERIOR	41.804.822	1.384.298	8.685.594
	2 INSTRUMENTAL Y PEQUEÑO UTILLAJE SANITARIO	611.514		
	3 INSTRUMENTAL Y PEQUEÑO UTILLAJE NO SANITARIO	729.956		
	4 LENCERIA Y VESTUARIO	1.778.002		
	5 PRODUCTOS ALIMENTICIOS	7.155.619		
	6 MATERIAL SANITARIO PARA CONSUMO Y REPOSICION	28.029.843		
	7 MATERIAL NO SANITARIO PARA CONSUMO Y REPOSICION	500.939		
	9 OTROS SUMINISTROS	1.510.525	82.121.220	
222	COMUNICACIONES			
	0 POSTALES Y TELEGRAFICAS	72.998		
	1 TELEFONICAS	613.654		
	2 TELEPROCESO	5.049		
	3 TELEX Y DEX	1.186		
	9 OTRAS	1.345	694.232	
223	TRANSPORTES		124.079	
224	PRIMAS DE SEGUROS			
	0 EDIFICIOS Y LOCALES	33.661		
	1 VEHICULOS	23.630		
	8 OTRO INMOVILIZADO	33.320		
	9 OTROS RIESGOS	2.620	93.231	
225	TRIBUTOS			
	0 LOCALES	15.482		
	1 AUTONOMICOS	4.035		
	2 ESTATALES	35.242	54.759	
226	GASTOS DIVERSOS			
	0 CANONES	187		
	2 PUBLICIDAD Y PROPAGANDA	190.718		
	3 JURIDICOS Y CONTENCIOSOS	19.543		
	6 REUNIONES, CONFERENCIAS Y CELEBRACION DE ACTOS	36.492		
	9 OTROS	810.807	1.057.747	
227	TRABAJOS REALIZADOS POR OTRAS EMPRESAS			
	0 INFORMES, DICTAMENES Y HONORARIOS PROFESIONALES	252.028		
	2 ACTIVIDADES CIENTIFICAS Y GENERALES	145.576		
	3 LIMPIEZA Y ASEO	11.471.805		
	4 SEGURIDAD	427.258		
	5 SERVICIOS CONTRATADOS DE COMEDOR	44.149		
	6 SERVICIOS CONTRATADOS ADMINISTRATIVOS	210		
	SUMA Y SIGUE	12.341.026	85.529.566	8.685.594

MINISTERIO DE TRABAJO Y SEGURIDAD SOCIAL
 SECRETARIA GENERAL PARA LA SEGURIDAD SOCIAL
DIRECCION GENERAL DE REGIMEN ECONOMICO DE LA SEGURIDAD SOCIAL
 SUBDIRECCION GENERAL DE PRESUPUESTOS DE LA SEGURIDAD SOCIAL

PRESUPUESTO DE LA SEGURIDAD SOCIAL

P O R M E N O R D E G A S T O S Y D O T A C I O N E S			EJERCICIO 1.986	
TOTAL GENERAL DEL SISTEMA DE LA SEGURIDAD SOCIAL				
A. ECON.	E X P L I C A C I O N D E L G A S T O	TOTAL CONCEPTO	TOT. ART. Y CAP.	
		(MILES PTS.)	(MILES PTS.)	(MILES PTS.)
	S U M A A N T E R I O R	12,341.026	85.529.566	8.685.594
	8 CONCIERTOS DE COLABORACION EN LA GESTION PARA LA PRESTACION DE S.	88.661		
	9 OTROS	240.642	12.670.329	98.199.895

230	ARTICULO 23.- INDEMNIZACIONES POR RAZON DEL SERVICIO			
	DIETAS		104.635	
231	LOCOMOCION		131.186	
232	TRASLAOS		13.021	
233	OTRAS INDEMNIZACIONES		4.84	253.686

240	ARTICULO 24.- SERVICIOS NUEVOS		4.292	
	ARRENDAMIENTOS		39.482	
241	REPARACION Y CONSERVACION		196.648	
242	MATERIAL, SUMINISTROS Y OTROS			240.422

	T O T A L C A P I T U L O 2			107.379.597

	CAPITULO 4.- TRANSFERENCIAS CORRIENTES			
486	ARTICULO 48.- A FAMILIAS E INSTITUCIONES SIN FINES DE LUCRO			
	INDEMNIZACIONES Y ENTREGAS UNICAS REGLAMENTARIAS			
	5 ENTREGAS POR DESPLAZAMIENTO	3.564.053	3.564.053	

488	PRÓTESIS Y VEHICULOS PARA INVALIDOS		2.632.153	6.196.206

	T O T A L C A P I T U L O 4			6.196.206

	CAPITULO 5.- EXCEDENTE CORRIENTE Y FONDOS DE AMORTIZACION			
520	ARTICULO 52.- AMORTIZACIONES DE EDIFICIOS Y OTRAS CONSTRUCCIONES		1.823.309	1.823.309
	AMORTIZACIONES DE EDIFICIOS Y OTRAS CONSTRUCCIONES			

530	ARTICULO 53.- AMORTIZACIONES DE MAQUINARIA INSTALACIONES Y UTILLAJE		521.470	521.430
	AMORTIZACIONES DE MAQUINARIA INSTALACIONES Y UTILLAJE			

540	ARTICULO 54.- AMORTIZACIONES DE MATERIAL DE TRANSPORTES Y MOBILIARIO Y ENSERES		5.706.615	5.706.615
	AMORTIZACIONES DE MATERIAL DE TRANSPORTES Y MOBILIARIO Y ENSERES			

	T O T A L C A P I T U L O 5			8.051.354

	CAPITULO 6.- INVERSIONES REALES			
600	ARTICULO 60.- INVERSIONES NUEVAS EN CENTROS SANITARIOS Y ASISTENCIALES			
	TERRENOS Y BIENES NATURALES			
	2 GASTOS INHERENTES TRANSMISION PROPIEDAD	4.526	4.526	

	S U M A Y S I Q U E		4.526	

MINISTERIO DE TRABAJO Y SEGURIDAD SOCIAL
SECRETARIA GENERAL PARA LA SEGURIDAD SOCIAL
DIRECCION GENERAL DE REGIMEN ECONOMICO DE LA SEGURIDAD SOCIAL
SUBDIRECCION GENERAL DE PRESUPUESTOS DE LA SEGURIDAD SOCIAL

PRESUPUESTO DE LA SEGURIDAD SOCIAL

P O R M E N O R D E G A S T O S Y D O T A C I O N E S		E J E R C I O : 1 9 8 6	
TOTAL GENERAL DEL SISTEMA DE LA SEGURIDAD SOCIAL			
A ECON.	E X P L I C A C I O N D E L G A S T O	TOTAL CONCEPTO	TOT. ART. Y CAP
		(MILES PTS.)	(MILES PTS.)
	S U M A A N T E R I O R . . .		4.526
602	EDIFICIOS Y OTRAS CONSTRUCCIONES 1 CONSTRUCCIONES	6.065.477	6.065.477
603	MAQUINARIA, INSTALACIONES Y UTILLAJE		1.459.844
605	MOBILIARIO Y ENSERES		231.916
606	EQUIPOS PARA PROCESOS DE INFORMACION		500
	-----		7.762.263
	ARTICULO 66.- INVERSIONES DE REPOSICION EN CENTROS SANITARIOS Y ASISTENCIALES		
662	EDIFICIOS Y OTRAS CONSTRUCCIONES 1 CONSTRUCCIONES	5.381.498	
	3 INCORPORACION DE BIENES Y SERVICIOS	10.000	
	-----		5.391.498
663	MAQUINARIA, INSTALACIONES Y UTILLAJE		11.558.675
664	MATERIAL DE TRANSPORTE		19.578
665	MOBILIARIO Y ENSERES		803.955
666	EQUIPOS PARA PROCESOS DE INFORMACION		1.216.815
	-----		18.990.521
	T O T A L C A P I T U L O 8		26.752.784
	SERVICIO 24.- ASISTENCIA SANITARIA CON MEDIOS AJENOS		
	CAPITULO 2.- GASTOS EN BIENES CORRIENTES Y SERVICIOS		
	ARTICULO 25.- CONCIERTOS DE ASISTENCIA SANITARIA		
251	CONCIERTOS CON INSTITUCIONES ABIERTAS 1 CON INSTITUCIONES DEL ESTADO	156.937	
	2 CON INSTITUCIONES DE ENTES TERRITORIALES	4.937.600	
	3 CON INSTITUCIONES DEL SECTOR PRIVADO	14.141.278	
	-----		19.235.815
252	CONCIERTOS CON INSTITUCIONES CERRADAS 1 CON INSTITUCIONES DEL ESTADO	8.529.190	
	2 CON INSTITUCIONES DE ENTES TERRITORIALES	40.021.283	
	3 CON INSTITUCIONES DEL SECTOR PRIVADO	50.414.092	
	-----		95.964.565
253	CONCIERTO CON INSTITUCIONES DEL SISTEMA DE LA SEGURIDAD SOCIAL 1 CON EL INSTITUTO NACIONAL DE LA SALUD	1.104.961	
	2 CON MUTUAS PATRONALES DE ACCIDENTES DE TRABAJO	308.007	
	3 CON OTRAS ENTIDADES DEL SISTEMA	71.515	
	-----		1.485.483
254	CONVENIOS CON INSTITUCIONES ADVAS. Y FINANCIAD. POR LA SEQ. SOCIAL		10.292.596
255	CONCIERTOS CON ESPECIALISTAS Y OTROS SERVICIOS 1 ASISTENCIA CONCERTADA CON ESPECIALISTAS	11.497.746	
	-----		11.497.746
	S U M A Y S I G U E . . .	11.497.746	126.978.459

MINISTERIO DE TRABAJO Y SEGURIDAD SOCIAL
SECRETARIA GENERAL PARA LA SEGURIDAD SOCIAL
DIRECCION GENERAL DE REGIMEN ECONOMICO DE LA SEGURIDAD SOCIAL
DIRECCION GENERAL DE PRESUPUESTOS DE LA SEGURIDAD SOCIAL

PRESUPUESTO DE LA SEGURIDAD SOCIAL

P O R M E N O R D E G A S T O S Y D O T A C I O N E S				EJERCICIO : 1.986	
TOTAL GENERAL DEL SISTEMA DE LA SEGURIDAD SOCIAL					
A. ECON.	E X P L I C A C I O N D E L G A S T O			TOTAL CONCEPTO	TOT. ART. Y CAP.
			(MILES PTS.)	(MILES PTS.)	(MILES PTS.)
	SUMA ANTERIOR			11.497.746	126.978.459
		2 SERVICIOS CONCERTADOS DE TRASLADO DE ENFERMOS	5.520.519		
		4 COMPENSACION COLABORACION EMPRESAS; OPERACION EN FORMALIZAC.	7.608.265		
		5 SERVICIO DE HEMODIALISIS	6.021.162		
		6 OTROS SERVICIOS NO CONCERT. (REHABILIT., MEDICINA NUCLEAR, ALERG. ETC	2.970.412	33.618.104	160.596.563
	TOTAL CAPITULO 2				160.596.563
	CAPITULO 4.- TRANSFERENCIAS CORRIENTES				
486	ARTICULO 48.- A FAMILIAS E INSTITUCIONES SIN FINES DE LUCRO				
	INDEMNIZACIONES Y ENTREGAS UNICAS REGLAMENTARIAS				
	5 ENTREGAS POR DESPLAZAMIENTO			1.909.898	1.909.898
488	PROTESTIS Y VEHICULOS PARA INVALIDOS			1.012,669	2.922.567
	TOTAL CAPITULO 4				2.922.567
	CAPITULO 6.- INVERSIONES REALES				
663	ARTICULO 66.- INVERSIONES DE REPOSICION EN CENTROS SANITARIOS Y ASISTENCIALES				
	MAQUINARIA, INSTALACIONES Y UTILLAJE			633.654	633.654
	TOTAL CAPITULO 6				633.654
	SERVICIO 25.- INVESTIGACION				
	CAPITULO 1.- GASTOS DE PERSONAL				
	ARTICULO 12.- PERSONAL ESTATUTARIO				
120	RETRIBUCIONES BASICAS			194.717	
121	RETRIBUCIONES COMPLEMENTARIAS			133.813	
122	RETRIBUCIONES EN ESPECIE				
	2 BONIFICACIONES			587	
	9 OTRAS			5.277	334.394
131	ARTICULO 13.- LABORALES				
	LABORAL EVENTUAL			85.846	85.846
151	ARTICULO 15.- INCENTIVOS AL RENDIMIENTO Y OTRAS COMPENSACIONES				
162	GRATIFICACIONES			931	
	HORAS EXTRAORDINARIAS			79.714	80.645
161	ARTICULO 16.- CUOTAS, PRESTACIONES Y GASTOS SOCIALES A CARGO DEL EMPLEADOR				
	PRESTACIONES SOCIALES				
	SUMA Y SIGUE				500.885

MINISTERIO DE TRABAJO Y SEGURIDAD SOCIAL
SECRETARIA GENERAL PARA LA SEGURIDAD SOCIAL
DIRECCION GENERAL DE REGIMEN ECONOMICO DE LA SEGURIDAD SOCIAL
SUBDIRECCION GENERAL DE PRESUPUESTOS DE LA SEGURIDAD SOCIAL

PRESUPUESTO DE LA SEGURIDAD SOCIAL

P O R M E N O R D E G A S T O S Y D O T A C I O N E S			EJERCICIO : 1.986	
TOTAL GENERAL DEL SISTEMA DE LA SEGURIDAD SOCIAL				
A. ECON.	E X P L I C A C I O N D E L G A S T O	(MILES PTS.)	TOTAL CONCEPTO (MILES PTS.)	TOT. ART. Y CAP. (MILES PTS.)
	S U M A A N T E R I O R . . .			500.885
	O COMPLEMENTOS DE PRESTACION	490	490	
162	GASTOS SOCIALES DEL PERSONAL ESTATUTARIO Y PERSONAL NO LABORAL			
	1 ECONOMATOS Y COMEDORES	92		
	2 TRANSPORTES DE PERSONAL	57		
	3 ACCION SOCIAL GENERAL	2.070		
	4 AYUDA A PENSIONISTAS DE LA MUTUALIDAD DE PREVISION	414	2.633	
163	GASTOS SOCIALES DE PERSONAL LABORAL			
	1 ECONOMATOS Y COMEDORES	171		
	3 ACCION SOCIAL GENERAL	276	447	3.570
	T O T A L C A P I T U L O 1			504.455
	CAPITULO 2.- GASTOS EN BIENES CORRIENTES Y SERVICIOS			
	ARTICULO 21.- REPARACION Y CONSERVACION			
212	EDIFICIOS Y OTRAS CONSTRUCCIONES		2.159	
213	MAQUINARIA, INSTALACIONES Y UTILLAJE		9.510	
215	MOBILIARIO Y ENSERES		11.276	22.945
	ARTICULO 22.- MATERIAL, SUMINISTROS Y OTROS			
	MATERIAL DE OFICINA			
	0 ORDINARIO NO AMORTIZABLE	1.568		
	2 PRENSA, REVISTAS Y PUBLICACIONES PERIODICAS	136		
	3 LIBROS Y OTRAS PUBLICACIONES	3.924		
	4 MATERIAL INFORMATICO	49	5.677	
221	SUMINISTROS			
	0 AGUA, GAS, ELECTRICIDAD Y CALEFACCION	5.496		
	1 PRODUCTOS FARMACEUTICOS Y HEMODERIVADOS	2.315		
	2 INSTRUMENTAL Y PEQUENO UTILLAJE SANITARIO	2.976		
	3 INSTRUMENTAL Y PEQUENO UTILLAJE NO SANITARIO	3.019		
	4 LENCERIA Y VESTUARIO	1.184		
	6 MATERIAL SANITARIO PARA CONSUMO Y REPOSICION	31.807		
	9 OTROS SUMINISTROS	6.442	53.239	
222	COMUNICACIONES			
	0 POSTALES Y TELEGRAFICAS	401		
	1 TELEFONICAS	1.937	2.338	
	S U M A Y S I G U E . . .		61.254	22.945

MINISTERIO DE TRABAJO Y SEGURIDAD SOCIAL
SECRETARIA GENERAL PARA LA SEGURIDAD SOCIAL
DIRECCION GENERAL DE REGIMEN ECONOMICO DE LA SEGURIDAD SOCIAL
SUBDIRECCION GENERAL DE PRESUPUESTOS DE LA SEGURIDAD SOCIAL

- PRESUPUESTO DE LA SEGURIDAD SOCIAL

P O R M E N O R D E G A S T O S Y D O T A C I O N E S			EJERCICIO : 1.986
TOTAL GENERAL DEL SISTEMA DE LA SEGURIDAD SOCIAL			
A. ECON.	E X P L I C A C I O N D E L G A S T O	TOTAL CONCEPTO	TOT. ART. Y CAP.
	(MILES PTS.)	(MILES PTS.)	(MILES PTS.)
	S U M A A N T E R I O R . . .	81.254 124	22.945
223	TRANSPORTES		
226	GASTOS DIVERSOS		
	9 OTROS	3.371	
227	TRABAJOS REALIZADOS POR OTRAS EMPRESAS		
	1 ESTUDIOS PROYECTOS Y BECAS DE INVESTIGACION	808.017	
	2 ACTIVIDADES CIENTIFICAS Y GENERALES	20	
	3 LIMPIEZA Y ASEO	8.691	
	4 SEGURIDAD	1.973	
	9 OTROS	20	
	ARTICULO 23.- INDEMNIZACIONES POR RAZON DEL SERVICIO	916.721	981.470
230	DIETAS	49	
231	LOCOMOCION	117	
232	TRASLADOS	49	215
	T O T A L C A P I T U L O 2		1.004.630
	CAPITULO 5.- EXCEDENTE CORRIENTE Y FONDOS DE AMORTIZACION		
520	ARTICULO 52.- AMORTIZACIONES DE EDIFICIOS Y OTRAS CONSTRUCCIONES	11.010	11.010
	AMORTIZACIONES DE EDIFICIOS Y OTRAS CONSTRUCCIONES		
540	ARTICULO 54.- AMORTIZACIONES DE MATERIAL DE TRANSPORTES Y MOBILIARIO Y ENSERES	8.270	8.270
	AMORTIZACIONES DE MATERIAL DE TRANSPORTES Y MOBILIARIO Y ENSERES		
	T O T A L C A P I T U L O 5		19.280
	CAPITULO 6.- INVERSIONES REALES		
663	ARTICULO 66.- INVERSIONES DE REPOSICION EN CENTROS SANITARIOS Y ASISTENCIALES	31.683	31.683
	MAQUINARIA, INSTALACIONES Y UTILLAJE		
	T O T A L C A P I T U L O 6		31.683
	SERVICIO 26.- DOCENCIA		
	CAPITULO 1.- GASTOS DE PERSONAL		
	ARTICULO 12.- PERSONAL ESTATUTARIO		
120	RETRIBUCIONES BASICAS	8.023.841	
121	RETRIBUCIONES COMPLEMENTARIAS	2.608.470	
122	RETRIBUCIONES EN ESPECIE		
	O CASA VIVIENDA	143	
	S U M A Y S I G U E	143	10.632.311

MINISTERIO DE TRABAJO Y SEGURIDAD SOCIAL
SECRETARIA GENERAL PARA LA SEGURIDAD SOCIAL
DIRECCION GENERAL DE REGIMEN ECONOMICO DE LA SEGURIDAD SOCIAL
SUBDIRECCION GENERAL DE PRESUPUESTOS DE LA SEGURIDAD SOCIAL

PRESUPUESTO DE LA SEGURIDAD SOCIAL

FORMENOR DE GASTOS Y DOTACIONES			EJERCICIO 1.986	
TOTAL GENERAL DEL SISTEMA DE LA SEGURIDAD SOCIAL				
A. ECON.	EXPLICACION DEL GASTO	(MILES PTS.)	TOTAL CONCEPTO (MILES PTS.)	TOT. ART. Y CAP. (MILES PTS.)
	SUMA ANTERIOR	143	10.631.311	
	2 BONIFICACIONES	13.897		
	8 OTRAS	130.405	144.445	10.776.758
131	ARTICULO 13.- LABORALES LABORAL EVENTUAL		14.331	14.331
151	ARTICULO 15.- INCENTIVOS AL RENDIMIENTO Y OTRAS COMPENSACIONES GRATIFICACIONES		153.314	
152	HORAS EXTRAORDINARIAS		5.115	
153	GUARDIAS MEDICAS		2.684.775	2.843.204
160	ARTICULO 16.- CUOTAS, PRESTACIONES Y GASTOS SOCIALES A CARGO DEL EMPLEADOR CUOTAS DE SEGURIDAD SOCIAL		2.312.667	
161	PRESTACIONES SOCIALES O COMPLEMENTOS DE PRESTACION	490	490	
162	GASTOS SOCIALES DEL PERSONAL ESTATUTARIO Y PERSONAL NO LABORAL O FORMACION Y PERFECCIONAMIENTO DEL PERSONAL	222		
	1 ECONOMATOS Y COMEDORES	2.794		
	2 TRANSPORTES DE PERSONAL	15.657		
	3 ACCION SOCIAL GENERAL	22.058		
	4 AYUDA A PENSIONISTAS DE LA MUTUALIDAD DE PREVISION	1.104	41.835	
163	GASTOS SOCIALES DE PERSONAL LABORAL O FORMACION Y PERFECCIONAMIENTO DEL PERSONAL	74		
	1 ECONOMATOS Y COMEDORES	5.190		
	3 ACCION SOCIAL GENERAL	2.574	7.838	2.362.830
	TOTAL CAPITULO 1			15.997.121
	CAPITULO 2.- GASTOS EN BIENES CORRIENTES Y SERVICIOS			
202	ARTICULO 20.- ARRENDAMIENTOS EDIFICIOS Y OTRAS CONSTRUCCIONES		6.973	
204	MATERIAL DE TRANSPORTE		2.792	
205	MOBILIARIO Y ENSERES		309	10.074
212	ARTICULO 21.- REPARACION Y CONSERVACION EDIFICIOS Y OTRAS CONSTRUCCIONES		13.306	
213	MAQUINARIA, INSTALACIONES Y UTILLAJE		7.607	
214	MATERIAL DE TRANSPORTE		100	
215	MOBILIARIO Y ENSERES		2.478	
	SUMA Y SIGUE		23.491	10.074

MINISTERIO DE TRABAJO Y SEGURIDAD SOCIAL
 SECRETARIA GENERAL PARA LA SEGURIDAD SOCIAL
 DIRECCION GENERAL DE REGIMEN ECONOMICO DE LA SEGURIDAD SOCIAL
 SUBDIRECCION GENERAL DE PRESUPUESTOS DE LA SEGURIDAD SOCIAL

PRESUPUESTO DE LA SEGURIDAD SOCIAL

P O R M E N O R D E G A S T O S Y D O T A C I O N E S			EJERCICIO: 1.986	
TOTAL GENERAL DEL SISTEMA DE LA SEGURIDAD SOCIAL				
A ECOM	E X P L I C A C I O N D E L G A S T O		TOTAL CONCEPTO	TOT. ART. Y CAP.
		(MILES PTS.)	(MILES PTS.)	(MILES PTS.)
	S U M A A N T E R I O R . . .		23.491	10.074
219	OTRO INMOVILIZADO MATERIAL		160	23.651
220	ARTICULO 22.- MATERIAL, SUMINISTROS Y OTROS			
	MATERIAL DE OFICINA			
	0 ORDINARIO NO AMORTIZABLE	15.721		
	2 PRENSA, REVISTAS Y PUBLICACIONES PERIODICAS	1.201		
	3 LIBROS Y OTRAS PUBLICACIONES	3.756		
	4 MATERIAL INFORMATICO	188	20.866	
221	SUMINISTROS			
	0 AGUA, GAS, ELECTRICIDAD Y CALEFACCION	59.621		
	1 PRODUCTOS FARMACEUTICOS Y HEMODERIVADOS	21		
	2 INSTRUMENTAL Y PEQUEÑO UTILLAJE SANITARIO	2.424		
	3 INSTRUMENTAL Y PEQUEÑO UTILLAJE NO SANITARIO	2.425		
	4 LENCERIA Y VESTUARIO	1.796		
	6 MATERIAL SANITARIO PARA CONSUMO Y REPOSICION	2.117		
	7 MATERIAL NO SANITARIO PARA CONSUMO Y REPOSICION	709		
	9 OTROS SUMINISTROS	4.236	73.349	
222	COMUNICACIONES			
	0 POSTALES Y TELEGRAFICAS	710		
	1 TELEFONICAS	5.776		
	3 TELEX Y DEX	7	6.493	
223	TRANSPORTES		363	
225	TRIBUTOS			
	0 LOCALES	249		
	2 ESTATALES	148	397	
226	GASTOS DIVERSOS			
	2 PUBLICIDAD Y PROPAGANDA	365		
	6 REUNIONES, CONFERENCIAS Y CELEBRACION DE ACTOS	904		
	9 OTROS	3.915	5.184	
227	TRABAJOS REALIZADOS POR OTRAS EMPRESAS			
	0 INFORMES, DICTAMENES Y HONORARIOS PROFESIONALES	30		
	2 ACTIVIDADES CIENTIFICAS Y GENERALES	20		
	3 LIMPIEZA Y ASEO	122.533		
	4 SEGURIDAD	226		
	9 OTROS	21	122.830	229.482
	S U M A Y S I G U E . . .			263.207

MINISTERIO DE TRABAJO Y SEGURIDAD SOCIAL
SECRETARÍA GENERAL PARA LA SEGURIDAD SOCIAL
DIRECCIÓN GENERAL DE RÉGIMEN ECONÓMICO DE LA SEGURIDAD SOCIAL
SUBDIRECCIÓN GENERAL DE PRESUPUESTOS DE LA SEGURIDAD SOCIAL

PRESUPUESTO DE LA SEGURIDAD SOCIAL

PORMENOR DE GASTOS Y DOTACIONES			EJERCICIO 1.986	
TOTAL GENERAL DEL SISTEMA DE LA SEGURIDAD SOCIAL				
A. ECON.	EXPLICACION DEL GASTO		TOTAL CONCEPTO	TOT ART Y CAP
		(MILES PTS.)	(MILES PTS.)	(MILES PTS.)
	SUMA ANTERIOR			263.207
230	ARTICULO 23.- INDEMNIZACIONES POR RAZON DEL SERVICIO			
231	DIETAS		3.203	
232	LOCOMOCION		1.218	
	TRASLADOS		483	4.904
	TOTAL CAPITULO 2			268.111
	CAPITULO 5.- EXCEDENTE CORRIENTE Y FONDOS DE AMORTIZACION			
520	ARTICULO 52.- AMORTIZACIONES DE EDIFICIOS Y OTRAS CONSTRUCCIONES		8.559	8.559
	AMORTIZACIONES DE EDIFICIOS Y OTRAS CONSTRUCCIONES			
530	ARTICULO 53.- AMORTIZACIONES DE MAQUINARIA INSTALACIONES Y UTILLAJE		881	881
	AMORTIZACIONES DE MAQUINARIA INSTALACIONES Y UTILLAJE			
540	ARTICULO 54.- AMORTIZACIONES DE MATERIAL DE TRANSPORTES Y MOBILIARIO Y ENSERES		10.974	10.974
	AMORTIZACIONES DE MATERIAL DE TRANSPORTES Y MOBILIARIO Y ENSERES			
	TOTAL CAPITULO 5			20.414
	CAPITULO 6.- INVERSIONES REALES			
663	ARTICULO 66.- INVERSIONES DE REPOSICION EN CENTROS SANITARIOS Y ASISTENCIALES		22.631	22.631
	MAQUINARIA, INSTALACIONES Y UTILLAJE			
	TOTAL CAPITULO 6			22.631
	SERVICIO 27.- MEDICINA PREVENTIVA Y SOCIAL			
	CAPITULO 1.- GASTOS DE PERSONAL			
120	ARTICULO 12.- PERSONAL ESTATUTARIO		676.101	
121	RETRIBUCIONES BASICAS		770.691	1.446.792
	RETRIBUCIONES COMPLEMENTARIAS			
130	ARTICULO 13.- LABORALES		1.019.665	
131	LABORAL FIJO		1.009.592	2.029.257
	LABORAL EVENTUAL			
141	ARTICULO 14.- OTRO PERSONAL			
	OTRO PERSONAL			
	1 PERSONAL VARIO		10.032	10.032
	SUMA Y SIGUE			3.486.081

Suplemento al núm. 311

Boletín Oficial del Estado

MINISTERIO DE TRABAJO Y SEGURIDAD SOCIAL
SECRETARIA GENERAL PARA LA SEGURIDAD SOCIAL
DIRECCION GENERAL DE REGIMEN ECONOMICO DE LA SEGURIDAD SOCIAL
DIRECCION GENERAL DE PRESUPUESTOS DE LA SEGURIDAD SOCIAL

PRESUPUESTO DE LA SEGURIDAD SOCIAL

P O R M E N O R D E G A S T O S Y D O T A C I O N E S			EJERCICIO : 1.986	
TOTAL GENERAL DEL SISTEMA DE LA SEGURIDAD SOCIAL				
A. ECON	E X P L I C A C I O N D E L G A S T O		TOTAL CONCEPTO	TOT. ART. Y CAP.
		(MILES PTS.)	(MILES PTS.)	(MILES PTS.)
	SUMA ANTERIOR			3.486.081
	ARTICULO 15.- INCENTIVOS AL RENDIMIENTO Y OTRAS COMPENSACIONES			
151	GRATIFICACIONES		1.085	
152	HORAS EXTRAORDINARIAS		2.218	3.303
	ARTICULO 16.- CUOTAS, PRESTACIONES Y GASTOS SOCIALES A CARGO DEL EMPLEADOR			
160	CUOTAS DE SEGURIDAD SOCIAL		776.254	
161	PRESTACIONES SOCIALES			
	0 COMPLEMENTOS DE PRESTACION	6.584	6.584	
162	GASTOS SOCIALES DEL PERSONAL ESTATUTARIO Y PERSONAL NO LABORAL			
	0 FORMACION Y PERFECCIONAMIENTO DEL PERSONAL	28		
	2 TRANSPORTES DE PERSONAL	2.313		
	3 ACCION SOCIAL GENERAL	3.040		
	4 AYUDA A PENSIONISTAS DE LA MUTUALIDAD DE PREVISION	608	5.989	
163	GASTOS SOCIALES DE PERSONAL LABORAL			
	0 FORMACION Y PERFECCIONAMIENTO DEL PERSONAL	1.740		
	1 ECONOMATOS Y COMEDORES	1.177		
	2 TRANSPORTES DE PERSONAL	94		
	3 ACCION SOCIAL GENERAL	9.042	12.053	800.880
	TOTAL CAPITULO 1			4.290.264
	CAPITULO 2.- GASTOS EN BIENES CORRIENTES Y SERVICIOS			
	ARTICULO 20.- ARRENDAMIENTOS			
202	EDIFICIOS Y OTRAS CONSTRUCCIONES		39.043	
203	MAQUINARIA, INSTALACIONES Y UTILLAJE		5.870	
204	MATERIAL DE TRANSPORTE		11.724	
205	MOBILIARIO Y ENSERES		1.000	
206	EQUIPOS PARA PROCESOS DE INFORMACION		3.673	
209	OTRO INMOVILIZADO MATERIAL		49	61.359
	ARTICULO 21.- REPARACION Y CONSERVACION			
210	TERRENOS Y BIENES NATURALES		5.513	
212	EDIFICIOS Y OTRAS CONSTRUCCIONES		66.853	
213	MAQUINARIA, INSTALACIONES Y UTILLAJE		20.164	
214	MATERIAL DE TRANSPORTE		26.250	
215	MOBILIARIO Y ENSERES		17.448	
218	EQUIPOS PARA PROCESO DE INFORMACION		1.463	
219	OTRO INMOVILIZADO MATERIAL		50	137.741
	SUMA Y SIGUE			199.100

MINISTERIO DE TRABAJO Y SEGURIDAD SOCIAL
 SECRETARIA GENERAL PARA LA SEGURIDAD SOCIAL
 DIRECCION GENERAL DE REGIMEN ECONOMICO DE LA SEGURIDAD SOCIAL
 SUBDIRECCION GENERAL DE PRESUPUESTOS DE LA SEGURIDAD SOCIAL

PRESUPUESTO DE LA SEGURIDAD SOCIAL

P O R M E N O R D E G A S T O S Y D O T A C I O N E S			EJERCICIO: 1.986	
TOTAL GENERAL DEL SISTEMA DE LA SEGURIDAD SOCIAL				
A. ECON.	E X P L I C A C I O N D E L G A S T O		TOTAL CONCEPTO	TOT. ART Y CAP.
		(MILES PTS.)	(MILES PTS.)	(MILES PTS.)
	S U M A A N T E R I O R			199.100
220	ARTICULO 22.- MATERIAL, SUMINISTROS Y OTROS			
	MATERIAL DE OFICINA			
	0 ORDINARIO NO AMORTIZABLE	57.323		
	2 PRENSA, REVISTAS Y PUBLICACIONES PERIODICAS	2.075		
	3 LIBROS Y OTRAS PUBLICACIONES	1.154		
	4 MATERIAL INFORMATICO	54.864	115.416	
221	SUMINISTROS			
	0 AGUA, GAS, ELECTRICIDAD Y CALEFACCION	49.518		
	1 PRODUCTOS FARMACEUTICOS Y HEMODERIVADOS	8.690		
	2 INSTRUMENTAL Y PEQUENO UTILLAJE SANITARIO	50.710		
	3 INSTRUMENTAL Y PEQUENO UTILLAJE NO SANITARIO	13.216		
	4 LENCERIA Y VESTUARIO	9.717		
	6 MATERIAL SANITARIO PARA CONSUMO Y REPOSICION	127.337		
	7 MATERIAL NO SANITARIO PARA CONSUMO Y REPOSICION	6.753		
	9 OTROS SUMINISTROS	28.620	294.561	
222	COMUNICACIONES			
	0 POSTALES Y TELEGRAFICAS	5.751		
	1 TELEFONICAS	18.369		
	2 TELEPROCESO	1.860		
	9 OTRAS	117	26.097	
223	TRANSPORTES		9.231	
224	PRIMAS DE SEGUROS			
	0 EDIFICIOS Y LOCALES	3.986		
	1 VEHICULOS	18.076		
	8 OTRO INMOVILIZADO	100		
	9 OTROS RIESGOS	170	22.332	
225	TRIBUTOS			
	0 LOCALES	1.233		
	2 ESTATALES	40	1.273	
228	GASTOS DIVERSOS			
	0 CANONES	25		
	2 PUBLICIDAD Y PROPAGANDA	11.707		
	3 JURIDICOS Y CONTENCIOSOS	293		
	6 REUNIONES, CONFERENCIAS Y CELEBRACION DE ACTOS	469.895		
	9 OTROS	54.191	536.111	
	S U M A Y S I G U E		1.005.021	199.100

Suplemento al núm. 311

Boletín Oficial del Estado

MINISTERIO DE TRABAJO Y SEGURIDAD SOCIAL
 SECRETARIA GENERAL PARA LA SEGURIDAD SOCIAL
 DIRECCION GENERAL DE REGIMEN ECONOMICO DE LA SEGURIDAD SOCIAL
 SUBDIRECCION GENERAL DE PRESUPUESTOS DE LA SEGURIDAD SOCIAL

PRESUPUESTO DE LA SEGURIDAD SOCIAL

P O R M E N O R D E G A S T O S Y D O T A C I O N E S			EJERCICIO 1.986	
TOTAL GENERAL DEL SISTEMA DE LA SEGURIDAD SOCIAL				
A. ECON	E X P L I C A C I O N D E L G A S T O		TOTAL CONCEPTO	TOT ART Y CAP
		(MILES PTS.)	(MILES PTS.)	(MILES PTS.)
	S U M A A N T E R I O R		1.005.021	199.100
227	TRABAJOS REALIZADOS POR OTRAS EMPRESAS			
	0 INFORMES, DICTAMENES Y HONORARIOS PROFESIONALES		375.246	
	3 LIMPIEZA Y ASEO		33.505	
	4 SEGURIDAD		1.812	
	6 SERVICIOS CONTRATADOS ADMINISTRATIVOS		1.872	
	8 CONCIERTOS DE COLABORACION EN LA GESTION PARA LA PRESTACION DE S.		5.800	
	9 OTROS		944.633	
	-----		1.362.868	2.367.889
	ARTICULO 23.- INDEMNIZACIONES POR RAZON DEL SERVICIO			
230	DIETAS		174.183	
231	LOCOMOCION		31.729	
232	TRASLADOS		2.039	
233	OTRAS INDEMNIZACIONES		1.963	209.914

	ARTICULO 24.- SERVICIOS NUEVOS			
240	ARRENDAMIENTOS		24.218	
241	REPARACION Y CONSERVACION		1.328.822	
242	MATERIAL, SUMINISTROS Y OTROS		17.507	1.370.547

	ARTICULO 26.- CONCIERTOS DE ASISTENCIA SOCIAL Y SERVICIOS SOCIALES			
261	CONCIERTOS DE ASISTENCIA SOCIAL Y SERVICIOS SOCIALES			
	3 CON INSTITUCIONES DEL SECTOR PRIVADO		1.600	1.600
	-----		1.600	1.600
	TOTAL CAPITULO 2			4.149.050
	CAPITULO 4.- TRANSFERENCIAS CORRIENTES			
	ARTICULO 48.- A FAMILIAS E INSTITUCIONES SIN FINES DE LUCRO			
486	INDEMNIZACIONES Y ENTREGAS UNICAS REGLAMENTARIAS			
	5 ENTREGAS POR DESPLAZAMIENTO		169.204	169.204
	-----		169.204	169.204
	TOTAL CAPITULO 4			169.204
	CAPITULO 5.- EXCEDENTE CORRIENTE Y FONDOS DE AMORTIZACION			
	ARTICULO 52.- AMORTIZACIONES DE EDIFICIOS Y OTRAS CONSTRUCCIONES			
520	AMORTIZACIONES DE EDIFICIOS Y OTRAS CONSTRUCCIONES		6.259	6.259

	ARTICULO 53.- AMORTIZACIONES DE MAQUINARIA INSTALACIONES Y UTILLAJE			
530	AMORTIZACIONES DE MAQUINARIA INSTALACIONES Y UTILLAJE		20.921	20.921

	ARTICULO 54.- AMORTIZACIONES DE MATERIAL DE TRANSPORTES Y MOBILIARIO Y ENSERES			
540	AMORTIZACIONES DE MATERIAL DE TRANSPORTES Y MOBILIARIO Y ENSERES		111.081	111.081

	S U M A Y S I G U E			138.261

MINISTERIO DE TRABAJO Y SEGURIDAD SOCIAL
SECRETARIA GENERAL PARA LA SEGURIDAD SOCIAL
DIRECCION GENERAL DE REGIMEN ECONOMICO DE LA SEGURIDAD SOCIAL
SUBDIRECCION GENERAL DE PRESUPUESTOS DE LA SEGURIDAD SOCIAL

PRESUPUESTO DE LA SEGURIDAD SOCIAL

P O R M E N O R D E G A S T O S Y D O T A C I O N E S			EJERCICIO : 1.986	
TOTAL GENERAL DEL SISTEMA DE LA SEGURIDAD SOCIAL				
A. ECON.	E X P L I C A C I O N D E L G A S T O		TOTAL CONCEPTO	TOT ART Y CAP.
			(MILES PTS.)	(MILES PTS.)
	S U M A A N T E R I O R			138.261
550	ARTICULO 55.- AMORTIZACIONES DE EQUIPOS PARA PROCESOS DE INFORMACION AMORTIZACIONES DE EQUIPOS PARA PROCESOS DE INFORMACION		3.010	3.010
	T O T A L C A P I T U L O 5			141.271
	CAPITULO 6.- INVERSIONES REALES			
602	ARTICULO 60.- INVERSIONES NUEVAS EN CENTROS SANITARIOS Y ASISTENCIALES EDIFICIOS Y OTRAS CONSTRUCCIONES			
		0 ADQUISICIONES	17.500	
		1 CONSTRUCCIONES	21.500	
		2 GASTOS INHERENTES TRANSMISION PROPIEDAD	2.500	
603	MAQUINARIA, INSTALACIONES Y UTILLAJE		149.303	
604	MATERIAL DE TRANSPORTE		75.600	
605	MOBILIARIO Y ENSERES		57.425	323.828
	ARTICULO 68.- INVERSIONES DE REPOSICION EN CENTROS SANITARIOS Y ASISTENCIALES			
663	MAQUINARIA, INSTALACIONES Y UTILLAJE		32.645	
664	MATERIAL DE TRANSPORTE		1.700	
665	MOBILIARIO Y ENSERES		27.426	
666	EQUIPOS PARA PROCESOS DE INFORMACION		4.500	66.271
	T O T A L C A P I T U L O 6			390.099
	SERVICIO 28.- MEDICINA MARITIMA			
	CAPITULO 1.- GASTOS DE PERSONAL			
	ARTICULO 13.- LABORALES			
130	LABORAL FIJO		244.051	
131	LABORAL EVENTUAL		14.008	258.059
	ARTICULO 14.- OTRO PERSONAL			
141	OTRO PERSONAL			
		1 PERSONAL VARIO	9.572	9.572
	ARTICULO 15.- INCENTIVOS AL RENDIMIENTO Y OTRAS COMPENSACIONES			
152	HORAS EXTRAORDINARIAS		1.192	1.192
	ARTICULO 18.- CUOTAS, PRESTACIONES Y GASTOS SOCIALES A CARGO DEL EMPLEADOR			
160	CUOTAS DE SEGURIDAD SOCIAL		71.068	
162	GASTOS SOCIALES DEL PERSONAL ESTATUTARIO Y PERSONAL NO LABORAL			
	S U M A Y S I G U E		71.068	268.823

MINISTERIO DE TRABAJO Y SEGURIDAD SOCIAL
 SECRETARIA GENERAL PARA LA SEGURIDAD SOCIAL
 DIRECCION GENERAL DE REGIMEN ECONOMICO DE LA SEGURIDAD SOCIAL
 SUBDIRECCION GENERAL DE PRESUPUESTOS DE LA SEGURIDAD SOCIAL

PRESUPUESTO DE LA SEGURIDAD SOCIAL

PORMENOR DE GASTOS Y DOTACIONES				EJERCICIO: 1.986	
TOTAL GENERAL DEL SISTEMA DE LA SEGURIDAD SOCIAL					
A. ECON.	EXPLICACION DEL GASTO			TOTAL CONCEPTO	TOT. ART Y CAP.
			(MILES PTS.)	(MILES PTS.)	(MILES PTS.)
	SUMA ANTERIOR			71.068	268.823
	3 ACCION SOCIAL GENERAL			101	71.168
TOTAL CAPITULO 1					339.992
	CAPITULO 2.- GASTOS EN BIENES CORRIENTES Y SERVICIOS				
	ARTICULO 20.- ARRENDAMIENTOS				
202	EDIFICIOS Y OTRAS CONSTRUCCIONES			10.165	
203	MAQUINARIA, INSTALACIONES Y UTILLAJE			535	
204	MATERIAL DE TRANSPORTE			27.270	37.970
	ARTICULO 21.- REPARACION Y CONSERVACION				
	EDIFICIOS Y OTRAS CONSTRUCCIONES				
212	MAQUINARIA, INSTALACIONES Y UTILLAJE			1.605	
213	MOBILIARIO Y ENSERES			34.508	
215				3.008	39.121
	ARTICULO 22.- MATERIAL, SUMINISTROS Y OTROS				
220	MATERIAL DE OFICINA				
	0 ORDINARIO NO AMORTIZABLE			6.774	
	2 PRENSA, REVISTAS Y PUBLICACIONES PERIODICAS			642	
	3 LIBROS Y OTRAS PUBLICACIONES			321	7.737
221	SUMINISTROS				
	0 AGUA, GAS, ELECTRICIDAD Y CALEFACCION			8.025	
	1 PRODUCTOS FARMACEUTICOS Y HEMODERIVADOS			6.369	
	2 INSTRUMENTAL Y PEQUEÑO UTILLAJE SANITARIO			1.177	
	3 INSTRUMENTAL Y PEQUEÑO UTILLAJE NO SANITARIO			3.710	
	4 LENCERIA Y VESTUARIO			2.473	
	5 PRODUCTOS ALIMENTICIOS			10.976	
	6 MATERIAL SANITARIO PARA CONSUMO Y REPOSICION			8.251	
	7 MATERIAL NO SANITARIO PARA CONSUMO Y REPOSICION			13.912	
	9 OTROS SUMINISTROS			64.321	119.214
222	COMUNICACIONES				
	0 POSTALES Y TELEGRAFICAS			535	
	1 TELEFONICAS			3.745	
	9 OTRAS			1.379	5.659
223	TRANSPORTES				1.391
226	GASTOS DIVERSOS				
	2 PUBLICIDAD Y PROPAGANDA			1.605	
	9 OTROS			26.582	28.187
	SUMA Y SIGUE			162.188	77.091

MINISTERIO DE TRABAJO Y SEGURIDAD SOCIAL
 SECRETARIA GENERAL PARA LA SEGURIDAD SOCIAL
 DIRECCION GENERAL DE REGIMEN ECONOMICO DE LA SEGURIDAD SOCIAL
 SUBDIRECCION GENERAL DE PRESUPUESTOS DE LA SEGURIDAD SOCIAL

PRESUPUESTO DE LA SEGURIDAD SOCIAL

PDRMENOR DE GASTOS Y DOTACIONES			EJERCICIO: 1.986	
TOTAL GENERAL DEL SISTEMA DE LA SEGURIDAD SOCIAL				
A. ECON	EXPLICACION DEL GASTO		TOTAL CONCEPTO	TOT ART Y CAP.
		(MILES PTS.)	(MILES PTS.)	(MILES PTS.)
	SUMA ANTERIOR		162.188	77.091
227	TRABAJOS REALIZADOS POR OTRAS EMPRESAS			
	3 LIMPIEZA Y ASEO	642		
	4 SEGURIDAD	214	856	163.044
	ARTICULO 23.- INDEMNIZACIONES POR RAZON DEL SERVICIO			
230	DIETAS		4.447	
231	LOCOMOCION		2.675	
233	OTRAS INDEMNIZACIONES		13.796	20.918
	ARTICULO 25.- CONCIERTOS DE ASISTENCIA SANITARIA			
255	CONCIERTOS CON ESPECIALISTAS Y OTROS SERVICIOS			
	6 OTROS SERVICIOS NO CONCERT. (REHABILIT., MEDICINA NUCLEAR, ALERG. ETC)	210.452	210.452	210.452
	TOTAL CAPITULO 2			471.505
	CAPITULO 4.- TRANSFERENCIAS CORRIENTES			
	ARTICULO 47.- A EMPRESAS PRIVADAS			
471	COMPRA DE BOTIQUINES		8.000	8.000
	ARTICULO 48.- A FAMILIAS E INSTITUCIONES SIN FINES DE LUCRO			
487	PRESTACIONES SOCIALES			
	6 OTRAS AYUDAS DE CARACTER SOCIAL	13.910	13.910	13.910
	TOTAL CAPITULO 4			21.910
	CAPITULO 5.- EXCEDENTE CORRIENTE Y FONDOS DE AMORTIZACION			
	ARTICULO 52.- AMORTIZACIONES DE EDIFICIOS Y OTRAS CONSTRUCCIONES			
520	AMORTIZACIONES DE EDIFICIOS Y OTRAS CONSTRUCCIONES		777	777
	ARTICULO 53.- AMORTIZACIONES DE MAQUINARIA INSTALACIONES Y UTILLAJE			
530	AMORTIZACIONES DE MAQUINARIA INSTALACIONES Y UTILLAJE		1.889	1.889
	ARTICULO 54.- AMORTIZACIONES DE MATERIAL DE TRANSPORTES Y MOBILIARIO Y ENSERES			
540	AMORTIZACIONES DE MATERIAL DE TRANSPORTES Y MOBILIARIO Y ENSERES		388	888
	TOTAL CAPITULO 5			3.554

MINISTERIO DE TRABAJO Y SEGURIDAD SOCIAL
 SECRETARIA GENERAL PARA LA SEGURIDAD SOCIAL
DIRECCION GENERAL DE REGIMEN ECONOMICO DE LA SEGURIDAD SOCIAL
 SUBDIRECCION GENERAL DE PRESUPUESTOS DE LA SEGURIDAD SOCIAL

PRESUPUESTO DE LA SEGURIDAD SOCIAL

P O R M E N O R D E G A S T O S Y D O T A C I O N E S			EJERCICIO . 1.986	
TOTAL GENERAL DEL SISTEMA DE LA SEGURIDAD SOCIAL				
A. ECON.	E X P L I C A C I O N D E L G A S T O	TOTAL CONCEPTO	TOT ART Y CAP	
	(MILES PTS.)	(MILES PTS.)	(MILES PTS.)	
	SERVICIO 31.- RECUPERACION Y REHABILITACION DE MINUSVALIDOS FIS.PSIQ.Y SENSORIAL			
	CAPITULO 1.- GASTOS DE PERSONAL			
	ARTICULO 12.- PERSONAL ESTATUTARIO			
120	RETRIBUCIONES BASICAS	879.905		
121	RETRIBUCIONES COMPLEMENTARIAS	402.234		
122	RETRIBUCIONES EN ESPECIE O CASA VIVIENDA	1.118	1.118	1.283.257
	ARTICULO 13.- LABORALES			
130	LABORAL FIJO	1.887.118		
131	LABORAL EVENTUAL	104.107		1.991.225
	ARTICULO 15.- INCENTIVOS AL RENDIMIENTO Y OTRAS COMPENSACIONES GRATIFICACIONES	484		484
	ARTICULO 16.- CUOTAS, PRESTACIONES Y GASTOS SOCIALES A CARGO DEL EMPLEADOR			
160	CUOTAS DE SEGURIDAD SOCIAL	891.358		
161	PRESTACIONES SOCIALES O COMPLEMENTOS DE PRESTACION	80	80	
182	GASTOS SOCIALES DEL PERSONAL ESTATUTARIO Y PERSONAL NO LABORAL			
	1 ECONOMATOS Y COMEDORES	108		
	2 TRANSPORTES DE PERSONAL	538		
	3 ACCION SOCIAL GENERAL	4.101	4.747	
163	GASTOS SOCIALES DE PERSONAL LABORAL			
	O FORMACION Y PERFECCIONAMIENTO DEL PERSONAL	101		
	3 ACCION SOCIAL GENERAL	996	1.097	897.202
	TOTAL CAPITULO 1			4.172.248
	CAPITULO 2.- GASTOS EN BIENES CORRIENTES Y SERVICIOS			
202	ARTICULO 20.- ARRENDAMIENTOS EDIFICIOS Y OTRAS CONSTRUCCIONES	7.205		7.205
212	ARTICULO 21.- REPARACION Y CONSERVACION EDIFICIOS Y OTRAS CONSTRUCCIONES	25.514		
213	MAQUINARIA, INSTALACIONES Y UTILLAJE	31.909		
214	MATERIAL DE TRANSPORTE	2.388		
215	MOBILIARIO Y ENSERES	18.551		
218	EQUIPOS PARA PROCESO DE INFORMACION	225		
	S U M A Y S I G U E	76.587		7.205

MINISTERIO DE TRABAJO Y SEGURIDAD SOCIAL
SECRETARIA GENERAL PARA LA SEGURIDAD SOCIAL
DIRECCION GENERAL DE REGIMEN ECONOMICO DE LA SEGURIDAD SOCIAL
SUBDIRECCION GENERAL DE PRESUPUESTOS DE LA SEGURIDAD SOCIAL

PRESUPUESTO DE LA SEGURIDAD SOCIAL

P O R M E N O R D E G A S T O S Y D O T A C I O N E S .			EJERCICIO: 1.988	
TOTAL GENERAL DEL SISTEMA DE LA SEGURIDAD SOCIAL				
A. ECON	EXPLICACION DEL GASTO	(MILES PTS.)	TOTAL CONCEPTO (MILES PTS.)	TOT. ART. Y CAP. (MILES PTS.)
	S U M A A N T E R I O R . . .		78.587	7.205
219	OTRO INMOVILIZADO MATERIAL		11	78.598
220	ARTICULO 22.- MATERIAL, SUMINISTROS Y OTROS			
	MATERIAL DE OFICINA			
	0 ORDINARIO NO AMORTIZABLE	23.704		
	2 PRENSA, REVISTAS Y PUBLICACIONES PERIODICAS	4.652		
	3 LIBROS Y OTRAS PUBLICACIONES	5.489		
	4 MATERIAL INFORMATICO	130	38.975	
221	SUMINISTROS			
	0 AGUA, GAS, ELECTRICIDAD Y CALEFACCION	191.728		
	1 PRODUCTOS FARMACEUTICOS Y HEMODERIVADOS	7.452		
	2 INSTRUMENTAL Y PEQUEÑO UTILLAJE SANITARIO	1.215		
	3 INSTRUMENTAL Y PEQUEÑO UTILLAJE NO SANITARIO	17.276		
	4 LENCERIA Y VESTUARIO	16.242		
	5 PRODUCTOS ALIMENTICIOS	83.295		
	6 MATERIAL SANITARIO PARA CONSUMO Y REPOSICION	1.694		
	7 MATERIAL NO SANITARIO PARA CONSUMO Y REPOSICION	45.482		
	9 OTROS SUMINISTROS	16.543	380.927	
222	COMUNICACIONES			
	0 POSTALES Y TELEGRAFICAS	5.515		
	1 TELEFONICAS	38.311		
	9 OTRAS	111	43.937	
223	TRANSPORTES		4.483	
224	PRIMAS DE SEGUROS			
	0 EDIFICIOS Y LOCALES	1.147		
	1 VEHICULOS	1.211	2.358	
225	TRIBUTOS			
	0 LOCALES	3.625		
	1 AUTONOMICOS	30		
	2 ESTATALES	1.352	5.007	
226	GASTOS DIVERSOS			
	0 CANONES	631		
	2 PUBLICIDAD Y PROPAGANDA	25		
	3 JURIDICOS Y CONTENCIOSOS	217		
	6 REUNIONES, CONFERENCIAS Y CELEBRACION DE ACTOS	815		
	9 OTROS	205.856	207.544	
	S U M A Y S I G U E . . .		678.231	85.803

MINISTERIO DE TRABAJO Y SEGURIDAD SOCIAL
SECRETARIA GENERAL PARA LA SEGURIDAD SOCIAL
DIRECCION GENERAL DE REGIMEN ECONOMICO DE LA SEGURIDAD SOCIAL
SUBDIRECCION GENERAL DE PRESUPUESTOS DE LA SEGURIDAD SOCIAL

PRESUPUESTO DE LA SEGURIDAD SOCIAL

P O R M E N O R D E G A S T O S Y D O T A C I O N E S			EJERCICIO 1.986	
TOTAL GENERAL DEL SISTEMA DE LA SEGURIDAD SOCIAL				
A ECON.	E X P L I C A C I O N D E L G A S T O	(MILES PTS.)	TOTAL CONCEPTO (MILES PTS.)	TOT. ART. Y CAP (MILES PTS.)
	S U M A A N T E R I O R		678.231	85.803
227	TRABAJOS REALIZADOS POR OTRAS EMPRESAS			
	0 INFORMES, DICTAMENES Y HONORARIOS PROFESIONALES	3.489		
	2 ACTIVIDADES CIENTIFICAS Y GENERALES	400		
	3 LIMPIEZA Y ASEO	125.171		
	4 SEGURIDAD	1.359		
	5 SERVICIOS CONTRATADOS DE COMEDOR	39.137		
	8 CONCIERTOS DE COLABORACION EN LA GESTION PARA LA PRESTACION DE S.	1.730		
	9 OTROS	68.962	240.248	918.479
	ARTICULO 23.- INDEMNIZACIONES POR RAZON DEL SERVICIO			
230	DIETAS		16.302	
231	LOCOMOCION		12.823	
232	TRASLADOS		100	
233	OTRAS INDEMNIZACIONES		1.259	30.484
	ARTICULO 24.- SERVICIOS NUEVOS			
240	ARRENDAMIENTOS		2.030	
241	REPARACION Y CONSERVACION		202	
242	MATERIAL, SUMINISTROS Y OTROS		14.786	17.018
	TOTAL CAPITULO 2			1.051.784
	CAPITULO 4.- TRANSFERENCIAS CORRIENTES			
	ARTICULO 46.- A CORPORACIONES LOCALES			
460	A CORPORACIONES LOCALES		217.617	217.617
	ARTICULO 48.- A FAMILIAS E INSTITUCIONES SIN FINES DE LUCRO			
	PROTECCION A LA FAMILIA			
485	2 APORTACION ECONOMICA POR SUBNORMALIDAD	7.162.000	7.162.000	
	PRESTACIONES SOCIALES			
487	3 AYUDAS PUBLICAS DE CARACTER INDIVIDUAL A MINUSVALIDOS	1.555.281		
	4 PRESTACIONES SOC. Y ECONOM. DERIVADAS LEY INTEGRACION SOC. MINUSVALIDO	1.805.128		
	5 AYUDAS PUBLICAS DE CARACTER SOCIAL A INSTITUCIONES SIN FINES LUCRO	2.298.054	5.658.463	12.820.463
	TOTAL CAPITULO 4			13.038.080
	CAPITULO 5.- EXCEDENTE CORRIENTE Y FONDOS DE AMORTIZACION			
	ARTICULO 52.- AMORTIZACIONES DE EDIFICIOS Y OTRAS CONSTRUCCIONES			
520	AMORTIZACIONES DE EDIFICIOS Y OTRAS CONSTRUCCIONES		92.565	92.565
	S U M A Y S I G U E			92.565

MINISTERIO DE TRABAJO Y SEGURIDAD SOCIAL
SECRETARIA GENERAL PARA LA SEGURIDAD SOCIAL
DIRECCION GENERAL DE REGIMEN ECONOMICO DE LA SEGURIDAD SOCIAL
SUBDIRECCION GENERAL DE PRESUPUESTOS DE LA SEGURIDAD SOCIAL

PRESUPUESTO DE LA SEGURIDAD SOCIAL

P O R M E N O R D E G A S T O S Y O D O T A C I O N E S			EJERCICIO 1.986	
TOTAL GENERAL DEL SISTEMA DE LA SEGURIDAD SOCIAL				
A ECON.	E X P L I C A C I O N D E L G A S T O	TOTAL CONCEPTO	TOT ART Y CAP	
	(MILES PTS.)	(MILES PTS.)	(MILES PTS.)	
	S U M A A N T E R I O R		92.565	
530	ARTICULO 53.- AMORTIZACIONES DE MAQUINARIA INSTALACIONES Y UTILLAJE AMORTIZACIONES DE MAQUINARIA INSTALACIONES Y UTILLAJE	19.084	19.084	
540	ARTICULO 54.- AMORTIZACIONES DE MATERIAL DE TRANSPORTES Y MOBILIARIO Y ENSERES AMORTIZACIONES DE MATERIAL DE TRANSPORTES Y MOBILIARIO Y ENSERES	80.080	80.080	
560	ARTICULO 56.- AMORTIZACIONES DE OTROS INMOVILIZADOS AMORTIZACIONES DE OTROS INMOVILIZADOS	30	30	
	T O T A L C A P I T U L O 5		191.759	
	CAPITULO 6.- INVERSIONES REALES			
602	ARTICULO 60.- INVERSIONES NUEVAS EN CENTROS SANITARIOS Y ASISTENCIALES EDIFICIOS Y OTRAS CONSTRUCCIONES O ADQUISICIONES I CONSTRUCCIONES	13.000 1.366.780	1.379.780	
603	MAQUINARIA, INSTALACIONES Y UTILLAJE	5.589		
604	MATERIAL DE TRANSPORTE	2.140		
605	MOBILIARIO Y ENSERES	174.270		
606	EQUIPOS PARA PROCESOS DE INFORMACION	3.210	1.564.969	
662	ARTICULO 66.- INVERSIONES DE REPOSICION EN CENTROS SANITARIOS Y ASISTENCIALES EDIFICIOS Y OTRAS CONSTRUCCIONES I CONSTRUCCIONES	175.080	175.080	
663	MAQUINARIA, INSTALACIONES Y UTILLAJE	1.060		
665	MOBILIARIO Y ENSERES	3.300	179.440	
	T O T A L C A P I T U L O 6		1.744.409	
	SERVICIO 32.- ASISTENCIA A LA TERCERA EDAD.			
	CAPITULO 1.- GASTOS DE PERSONAL			
120	ARTICULO 12.- PERSONAL ESTATUTARIO	1.356.679		
121	RETRIBUCIONES BASICAS	763.039		
122	RETRIBUCIONES COMPLEMENTARIAS RETRIBUCIONES EN ESPECIE O CASA VIVIENDA	45.785	2.165.503	
	S U M A Y S I G U E		2.165.503	

MINISTERIO DE TRABAJO Y SEGURIDAD SOCIAL
 SECRETARIA GENERAL PARA LA SEGURIDAD SOCIAL
DIRECCION GENERAL DE REGIMEN ECONOMICO DE LA SEGURIDAD SOCIAL
 SUBDIRECCION GENERAL DE PRESUPUESTOS DE LA SEGURIDAD SOCIAL

PRESUPUESTO DE LA SEGURIDAD SOCIAL

P O R M E N O R D E G A S T O S Y D O T A C I O N E S		EJERCICIO: 1.986	
TOTAL GENERAL DEL SISTEMA DE LA SEGURIDAD SOCIAL			
A. ECON.	E X P L I C A C I O N D E L G A S T O	TOTAL CONCEPTO	TOT. ART. Y CAP
	(MILES PTS.)	(MILES PTS.)	(MILES PTS.)
	S U M A A N T E R I O R		2.165.503
130	ARTICULO 13.- LABORALES		
131	LABORAL FIJO	6.865.888	
	LABORAL EVENTUAL	699.322	7.565.210
151	ARTICULO 15.- INCENTIVOS AL RENDIMIENTO Y OTRAS COMPENSACIONES GRATIFICACIONES	1.184	1.184
160	ARTICULO 16.- CUOTAS, PRESTACIONES Y GASTOS SOCIALES A CARGO DEL EMPLEADOR		
162	CUOTAS DE SEGURIDAD SOCIAL	2.760.564	
	GASTOS SOCIALES DEL PERSONAL ESTATUTARIO Y PERSONAL NO LABORAL		
	3 ACCION SOCIAL GENERAL	9.977	2.770.541
	T O T A L C A P I T U L O		12.502.438
	CAPITULO 2.- GASTOS EN BIENES CORRIENTES Y SERVICIOS		
202	ARTICULO 20.- ARRENDAMIENTOS		
203	EDIFICIOS Y OTRAS CONSTRUCCIONES	2.116	
209	MAQUINARIA, INSTALACIONES Y UTILLAJE	29	
	OTRO INMOVILIZADO MATERIAL	20	2.165
212	ARTICULO 21.- REPARACION Y CONSERVACION		
213	EDIFICIOS Y OTRAS CONSTRUCCIONES	173.606	
214	MAQUINARIA, INSTALACIONES Y UTILLAJE	175.946	
215	MATERIAL DE TRANSPORTE	6.765	
216	MOBILIARIO Y ENSERES	117.632	
219	EQUIPOS PARA PROCESO DE INFORMACION	1.070	
	OTRO INMOVILIZADO MATERIAL	10	475.029
220	ARTICULO 22.- MATERIAL, SUMINISTROS Y OTROS		
	MATERIAL DE OFICINA		
	0 ORDINARIO NO AMORTIZABLE	44.713	
	2 PRENSA, REVISTAS Y PUBLICACIONES PERIODICAS	64.256	
	3 LIBROS Y OTRAS PUBLICACIONES	6.537	117.506
221	SUMINISTROS		
	0 AGUA, GAS, ELECTRICIDAD Y CALEFACCION	1.183.255	
	1 PRODUCTOS FARMACEUTICOS Y HEMODERIVADOS	18.209	
	2 INSTRUMENTAL Y PEQUEÑO UTILLAJE SANITARIO	2.785	
	3 INSTRUMENTAL Y PEQUEÑO UTILLAJE NO SANITARIO	49.869	
	4 LENCERIA Y VESTUARIO	98.477	
	5 PRODUCTOS ALIMENTICIOS	1.408.115	
	S U M A Y S I G U E	2.760.710	477.194

MINISTERIO DE TRABAJO Y SEGURIDAD SOCIAL
SECRETARIA GENERAL PARA LA SEGURIDAD SOCIAL
DIRECCION GENERAL DE REGIMEN ECONOMICO DE LA SEGURIDAD SOCIAL
SUBDIRECCION GENERAL DE PRESUPUESTOS DE LA SEGURIDAD SOCIAL

PRESUPUESTO DE LA SEGURIDAD SOCIAL

P O R M E N O R D E G A S T O S Y D O T A C I O N E S			EJERCICIO 1.966
TOTAL GENERAL DEL SISTEMA DE LA SEGURIDAD SOCIAL			
A. ECOM.	E X P L I C A C I O N D E L G A S T O	TOTAL CONCEPTO	TOT ART Y CAP.
	(MILES PTS.)	(MILES PTS.)	(MILES PTS.)
	S U M A A N T E R I O R	2.760.710	117.506
	6 MATERIAL SANITARIO PARA CONSUMO Y REPOSICION	15.648	
	7 MATERIAL NO SANITARIO PARA CONSUMO Y REPOSICION	208.625	
	9 OTROS SUMINISTROS	69.024	
	-----	3.054.007	
222	COMUNICACIONES		
	0 POSTALES Y TELEGRAFICAS	9.411	
	1 TELEFONICAS	122.657	
	9 OTRAS	2	
	-----	132.070	
223	TRANSPORTES		5.382
224	PRIMAS DE SEGUROS		
	0 EDIFICIOS Y LOCALES	624	
	1 VEHICULOS	2.415	
	-----	3.039	
225	TRIBUTOS		
	0 LOCALES	11.061	
	1 AUTONOMICOS	565	
	2 ESTATALES	1.426	
	-----	13.052	
226	GASTOS DIVERSOS		
	0 CANONES	176	
	2 PUBLICIDAD Y PROPAGANDA	1	
	3 JURIDICOS Y CONTENCIOSOS	22	
	9 OTROS	4.083	
	-----	4.282	
227	TRABAJOS REALIZADOS POR OTRAS EMPRESAS		
	0 INFORMES, DICTAMENES Y HONORARIOS PROFESIONALES	2.522	
	3 LIMPIEZA Y ASEO	614.305	
	4 SEGURIDAD	1.319	
	5 SERVICIOS CONTRATADOS DE COMEDOR	144.460	
	8 CONCIERTOS DE COLABORACION EN LA GESTION PARA LA PRESTACION DE S.	9.568	
	9 OTROS	713.872	
	-----	1.486.047	4.615.365
230	ARTICULO 23.- INDEMNIZACIONES POR RAZON DEL SERVICIO		
	DIETAS	33.478	
231	LOCOMOCION	25.487	
233	OTRAS INDEMNIZACIONES	2.908	61.873

242	ARTICULO 24.- SERVICIOS NUEVOS		
	MATERIAL, SUMINISTROS Y OTROS	43.559	43.559

	S U M A Y S I G U E		5.398.011

MINISTERIO DE TRABAJO Y SEGURIDAD SOCIAL
SECRETARIA GENERAL PARA LA SEGURIDAD SOCIAL
DIRECCION GENERAL DE REGIMEN ECONOMICO DE LA SEGURIDAD SOCIAL
SUBDIRECCION GENERAL DE PRESUPUESTOS DE LA SEGURIDAD SOCIAL

PRESUPUESTO DE LA SEGURIDAD SOCIAL

P O R M E N O R D E G A S T O S Y D O T A C I O N E S			EJERCICIO : 1.986	
TOTAL GENERAL DEL SISTEMA DE LA SEGURIDAD SOCIAL				
A. ECON	E X P L I C A C I O N D E L G A S T O		TOTAL CONCEPTO	TOT. ANT. Y CAP.
		(MILES PTS.)	(MILES PTS.)	(MILES PTS.)
	SUMA ANTERIOR			5.398.011
261	ARTICULO 26.- CONCIERTOS DE ASISTENCIA SOCIAL Y SERVICIOS SOCIALES			
	CONCIERTOS DE ASISTENCIA SOCIAL Y SERVICIOS SOCIALES			
	2 CON INSTITUCIONES DE ENTES TERRITORIALES		5.638	
	3 CON INSTITUCIONES DEL SECTOR PRIVADO		65	5.703
	TOTAL CAPITULO 2			5.703
	CAPITULO 4.- TRANSFERENCIAS CORRIENTES			
487	ARTICULO 48.- A FAMILIAS E INSTITUCIONES SIN FINES DE LUCRO			
	PRESTACIONES SOCIALES			
	5 AYUDAS PUBLICAS DE CARACTER SOCIAL A INSTITUCIONES SIN FINES LUCRO		65.921	
	6 OTRAS AYUDAS DE CARACTER SOCIAL		312.120	378.041
	TOTAL CAPITULO 4			378.041
	CAPITULO 5.- EXCEDENTE CORRIENTE Y FONDOS DE AMORTIZACION			
520	ARTICULO 52.- AMORTIZACIONES DE EDIFICIOS Y OTRAS CONSTRUCCIONES			
	AMORTIZACIONES DE EDIFICIOS Y OTRAS CONSTRUCCIONES		349.510	349.510
530	ARTICULO 53.- AMORTIZACIONES DE MAQUINARIA INSTALACIONES Y UTILLAJE			
	AMORTIZACIONES DE MAQUINARIA INSTALACIONES Y UTILLAJE		113.506	113.506
540	ARTICULO 54.- AMORTIZACIONES DE MATERIAL DE TRANSPORTES Y MOBILIARIO Y ENSERES			
	AMORTIZACIONES DE MATERIAL DE TRANSPORTES Y MOBILIARIO Y ENSERES		407.397	407.397
	TOTAL CAPITULO 5			870.413
	CAPITULO 6.- INVERSIONES REALES			
602	ARTICULO 60.- INVERSIONES NUEVAS EN CENTROS SANITARIOS Y ASISTENCIALES			
	EDIFICIOS Y OTRAS CONSTRUCCIONES			
	1 CONSTRUCCIONES		2.320.599	2.320.599
604	MATERIAL DE TRANSPORTE		3.210	
605	MOBILIARIO Y ENSERES		97.370	
606	EQUIPOS PARA PROCESOS DE INFORMACION		4.280	2.425.459
662	ARTICULO 66.- INVERSIONES DE REPOSICION EN CENTROS SANITARIOS Y ASISTENCIALES			
	EDIFICIOS Y OTRAS CONSTRUCCIONES			
	1 CONSTRUCCIONES		200.989	200.989
	SUMA Y SIGUE			200.989
				2.425.459

MINISTERIO DE TRABAJO Y SEGURIDAD SOCIAL
 SECRETARIA GENERAL PARA LA SEGURIDAD SOCIAL
 DIRECCION GENERAL DE REGIMEN ECONOMICO DE LA SEGURIDAD SOCIAL
 SUBDIRECCION GENERAL DE PRESUPUESTOS DE LA SEGURIDAD SOCIAL

PRESUPUESTO DE LA SEGURIDAD SOCIAL

P O R M E N O R D E G A S T O S Y D O T A C I O N E S			EJERCICIO: 1.986	
TOTAL GENERAL DEL SISTEMA DE LA SEGURIDAD SOCIAL				
A. ECON.	E X P L I C A C I O N D E L G A S T O		TOTAL CONCEPTO	TOT. ART. Y CAP.
		(MILES PTS.)	(MILES PTS.)	(MILES PTS.)
665	S U M A A N T E R I O R		200.989	2.425.459
	MOBILIARIO Y ENSERES		12.840	213.829
	T O T A L C A P I T U L O 6			2.639.288
	S E R V I C I O 33.- ACCION FORMATIVA			
	CAPITULO 1.- GASTOS DE PERSONAL			
	ARTICULO 12.- PERSONAL ESTATUTARIO			
120	RETRIBUCIONES BASICAS		419.217	
121	RETRIBUCIONES COMPLEMENTARIAS		206.527	625.744
	ARTICULO 13.- LABORALES			
130	LABORAL FIJO		5.165	
131	LABORAL EVENTUAL		19.852	25.017
	ARTICULO 15.- INCENTIVOS AL RENDIMIENTO Y OTRAS COMPENSACIONES			
152	HORAS EXTRAORDINARIAS		209	209
	ARTICULO 16.- CUOTAS, PRESTACIONES Y GASTOS SOCIALES A CARGO DEL EMPLEADOR			
160	CUOTAS DE SEGURIDAD SOCIAL		199.873	
162	GASTOS SOCIALES DEL PERSONAL ESTATUTARIO Y PERSONAL NO LABORAL			
	3 ACCION SOCIAL GENERAL		1.897	201.770
	T O T A L C A P I T U L O 1			852.740
	CAPITULO 2.- GASTOS EN BIENES CORRIENTES Y SERVICIOS			
	ARTICULO 20.- ARRENDAMIENTOS			
202	EDIFICIOS Y OTRAS CONSTRUCCIONES		330	
203	MAQUINARIA, INSTALACIONES Y UTILLAJE		429	759
	ARTICULO 21.- REPARACION Y CONSERVACION			
	EDIFICIOS Y OTRAS CONSTRUCCIONES			
212	MAQUINARIA, INSTALACIONES Y UTILLAJE		4.493	
213	MOBILIARIO Y ENSERES		8.794	18.278
215			4.991	
	ARTICULO 22.- MATERIAL, SUMINISTROS Y OTROS			
220	MATERIAL DE OFICINA			
	0 ORDINARIO NO AMORTIZABLE		3.541	
	2 PRENSA, REVISTAS Y PUBLICACIONES PERIODICAS		599	
	3 LIBROS Y OTRAS PUBLICACIONES		1.605	5.745
	S U M A Y S I G U E			19.037
			5.745	

MINISTERIO DE TRABAJO Y SEGURIDAD SOCIAL
SECRETARIA GENERAL PARA LA SEGURIDAD SOCIAL
DIRECCION GENERAL DE REGIMEN ECONOMICO DE LA SEGURIDAD SOCIAL
SUBDIRECCION GENERAL DE PRESUPUESTOS DE LA SEGURIDAD SOCIAL

PRESUPUESTO DE LA SEGURIDAD SOCIAL

P O R M E N O R D E G A S T O S Y D O T A C I O N E S				EJERCICIO : 1.986
TOTAL GENERAL DEL SISTEMA DE LA SEGURIDAD SOCIAL				
A. ECON.	E X P L I C A C I O N D E L G A S T O		TOTAL CONCEPTO	TOT ART Y CAP.
		(MILES PTS.)	(MILES PTS.)	(MILES PTS.)
	S U M A A N T E R I O R		5.745	19.037
221	SUMINISTROS			
	0 AGUA, GAS, ELECTRICIDAD Y CALEFACCION	26.957		
	3 INSTRUMENTAL Y PEQUEÑO UTILLAJE NO SANITARIO	2.836		
	4 LENCERIA Y VESTUARIO	3.898		
	5 PRODUCTOS ALIMENTICIOS	87.741		
	7 MATERIAL NO SANITARIO PARA CONSUMO Y REPOSICION	18.672	140.104	
222	COMUNICACIONES			
	0 POSTALES Y TELEGRAFICAS	722		
	1 TELEFONICAS	4.943	5.665	
223	TRANSPORTES		5.251	
224	PRIMAS DE SEGUROS			
	0 EDIFICIOS Y LOCALES	37		
	1 VEHICULOS	134	171	
225	TRIBUTOS			
	0 LOCALES	129	129	
226	GASTOS DIVERSOS			
	9 OTROS	53.798	53.798	
227	TRABAJOS REALIZADOS POR OTRAS EMPRESAS			
	3 LIMPIEZA Y ASEO	17.059		
	5 SERVICIOS CONTRATADOS DE COMEDOR	4.332		
	9 OTROS	1.819	23.210	234.073
230	ARTICULO 23.- INDEMNIZACIONES POR RAZON DEL SERVICIO			
	DIETAS		1.391	
231	LOCOMOCION		535	
232	TRASLADOS		107	
233	OTRAS INDEMNIZACIONES		54	2.087
241	ARTICULO 24.- SERVICIOS NUEVOS		910	
	REPARACION Y CONSERVACION			
242	MATERIAL, SUMINISTROS Y OTROS		10.608	11.518
	TOTAL CAPITULO 2			266.715

MINISTERIO DE TRABAJO Y SEGURIDAD SOCIAL
SECRETARIA GENERAL PARA LA SEGURIDAD SOCIAL
DIRECCION GENERAL DE REGIMEN ECONOMICO DE LA SEGURIDAD SOCIAL
SUBDIRECCION GENERAL DE PRESUPUESTOS DE LA SEGURIDAD SOCIAL

PRESUPUESTO DE LA SEGURIDAD SOCIAL

P O R M E N O R D E G A S T O S Y D O T A C I O N E S			EJERCICIO : 1.986	
TOTAL GENERAL DEL SISTEMA DE LA SEGURIDAD SOCIAL				
A. ECON.	E X P L I C A C I O N D E L G A S T O		TOTAL CONCEPTO	TOT. ART Y CAP.
		(MILES PTS.)	(MILES PTS.)	(MILES PTS.)
	CAPITULO 3.- GASTOS FINANCIEROS			
320	ARTICULO 32.- PRESTAMOS Y ANTICIPOS			
	INTERESES DE PRESTAMOS Y ANTICIPOS EN PESETAS		31.093	31.093
	TOTAL CAPITULO 3			31.093
	CAPITULO 4.- TRANSFERENCIAS CORRIENTES			
487	ARTICULO 48.- A FAMILIAS E INSTITUCIONES SIN FINES DE LUCRO			
	PRESTACIONES SOCIALES			
	2 AYUDA PARA ESTUOIOS	58.000		
	6 OTRAS AYUDAS DE CARACTER SOCIAL	177.000	235.000	235.000
	TOTAL CAPITULO 4			235.000
	CAPITULO 5.- EXCEDENTE CORRIENTE Y FONDOS DE AMORTIZACION			
520	ARTICULO 52.- AMORTIZACIONES DE EDIFICIOS Y OTRAS CONSTRUCCIONES		14.806	14.806
	AMORTIZACIONES DE EDIFICIOS Y OTRAS CONSTRUCCIONES			
530	ARTICULO 53.- AMORTIZACIONES DE MAQUINARIA INSTALACIONES Y UTILLAJE		6.002	6.002
	AMORTIZACIONES DE MAQUINARIA INSTALACIONES Y UTILLAJE			
540	ARTICULO 54.- AMORTIZACIONES DE MATERIAL DE TRANSPORTES Y MOBILIARIO Y ENSERES		5.989	5.989
	AMORTIZACIONES DE MATERIAL DE TRANSPORTES Y MOBILIARIO Y ENSERES			
	TOTAL CAPITULO 5			26.797
	CAPITULO 8.- ACTIVOS FINANCIEROS			
870	ARTICULO 87.- PRESTACIONES REINTEGRABLES POR ACCION SOCIAL		6.500	6.500
	ANTICIPOS AL PERSONAL			
	TOTAL CAPITULO 8			6.500
	CAPITULO 9.- PASIVOS FINANCIEROS			
922	ARTICULO 92.- AMORTIZACION DE PRESTAMOS		47.632	47.632
	CANCELACION DE PRESTAMOS Y ANTICIPOS A MEDIO Y LARGO PLAZO			
	TOTAL CAPITULO 9			47.632

MINISTERIO DE TRABAJO Y SEGURIDAD SOCIAL
SECRETARIA GENERAL PARA LA SEGURIDAD SOCIAL
DIRECCION GENERAL DE REGIMEN ECONOMICO DE LA SEGURIDAD SOCIAL
SUBDIRECCION GENERAL DE PRESUPUESTOS DE LA SEGURIDAD SOCIAL

PRESUPUESTO DE LA SEGURIDAD SOCIAL

P O R M E N O R D E G A S T O S Y D O T A C I O N E S			EJERCICIO : 1.986	
TOTAL GENERAL DEL SISTEMA DE LA SEGURIDAD SOCIAL				
A. ECON.	E X P L I C A C I O N D E L G A S T O	TOTAL CONCEPTO	TOT. ART Y CAP.	
	(MILES PTS.)	(MILES PTS.)	(MILES PTS.)	
	SERVICIO 34.- HIGIENE Y SEGURIDAD EN EL TRABAJO			
	CAPITULO 1.- GASTOS DE PERSONAL			
	ARTICULO 13.- LABORALES	932.876		
130	LABORAL FIJO	27.128		960.004
131	LABORAL EVENTUAL			
	ARTICULO 16.- CUOTAS, PRESTACIONES Y GASTOS SOCIALES A CARGO DEL EMPLEADOR			
160	CUOTAS DE SEGURIDAD SOCIAL	276.988		
161	PRESTACIONES SOCIALES			
	O COMPLEMENTOS DE PRESTACION	7.338	7.338	
163	GASTOS SOCIALES DE PERSONAL LABORAL			
	O FORMACION Y PERFECCIONAMIENTO DEL PERSONAL	5.563		
	1 ECONOMATOS Y COMEDORES	1.106		
	2 TRANSPORTES DE PERSONAL	70		
	3 ACCION SOCIAL GENERAL	9.863	16.602	300.928
	TOTAL CAPITULO 1.....			1.260.932
	CAPITULO 2.- GASTOS EN BIENES CORRIENTES Y SERVICIOS			
	ARTICULO 20.- ARRENDAMIENTOS			
202	EDIFICIOS Y OTRAS CONSTRUCCIONES	32.224		
203	MAQUINARIA, INSTALACIONES Y UTILLAJE	1.030		
205	MOBILIARIO Y ENSERES	1.060		
206	EQUIPOS PARA PROCESOS DE INFORMACION	3.037		37.351
	ARTICULO 21.- REPARACION Y CONSERVACION			
212	EDIFICIOS Y OTRAS CONSTRUCCIONES	5.398		
213	MAQUINARIA, INSTALACIONES Y UTILLAJE	5.859		
214	MATERIAL DE TRANSPORTE	604		
215	MOBILIARIO Y ENSERES	8.838		
216	EQUIPOS PARA PROCESO DE INFORMACION	1.139		21.838
	ARTICULO 22.- MATERIAL, SUMINISTROS Y OTROS			
220	MATERIAL DE OFICINA			
	O ORDINARIO NO AMORTIZABLE	53.917		
	2 PRENSA, REVISTAS Y PUBLICACIONES PERIODICAS	13.717		
	3 LIBROS Y OTRAS PUBLICACIONES	6.389		
	4 MATERIAL INFORMATICO	6.557	80.580	
	S U M A Y S I G U E . . .		80.580	59.189

MINISTERIO DE TRABAJO Y SEGURIDAD SOCIAL
 SECRETARIA GENERAL PARA LA SEGURIDAD SOCIAL
 DIRECCION GENERAL DE REGIMEN ECONOMICO DE LA SEGURIDAD SOCIAL
 SUBDIRECCION GENERAL DE PRESUPUESTOS DE LA SEGURIDAD SOCIAL

PRESUPUESTO DE LA SEGURIDAD SOCIAL

P O R M E N D O R D E G A S T O S Y D O T A C I O N E S			EJERCICIO: 1.986	
TOTAL GENERAL DEL SISTEMA DE LA SEGURIDAD SOCIAL				
A. ECON.	EXPLICACION DEL GASTO		TOTAL CONCEPTO	TOT. ART. Y CAP.
		(MILES PTS.)	(MILES PTS.)	(MILES PTS.)
	S U M A A N T E R I O R		80.580	59.189
221	SUMINISTROS			
	0 AGUA, GAS, ELECTRICIDAD Y CALEFACCION	17.191		
	2 INSTRUMENTAL Y PEQUEÑO UTILLAJE SANITARIO	4.291		
	3 INSTRUMENTAL Y PEQUEÑO UTILLAJE NO SANITARIO	29.003		
	4 LENCERIA Y VESTUARIO	2.305		
	6 MATERIAL SANITARIO PARA CONSUMO Y REPOSICION	12.474		
	7 MATERIAL NO SANITARIO PARA CONSUMO Y REPOSICION	40.738		
	9 OTROS SUMINISTROS	25.840	131.842	
222	COMUNICACIONES			
	0 POSTALES Y TELEGRAFICAS	7.157		
	1 TELEFONICAS	15.832		
	2 TELEPROCESO	350		
	9 OTRAS	202	23.541	
223	TRANSPORTES		7.448	
224	PRIMAS DE SEGUROS			
	0 EDIFICIOS Y LOCALES	1.798		
	1 VEHICULOS	1.338		
	8 OTRO INMOVILIZADO	12		
	9 OTROS RIESGOS	260	3.408	
225	TRIBUTOS			
	0 LOCALES	571	571	
226	GASTOS DIVERSOS			
	0 CANONES	5.000		
	2 PUBLICIDAD Y PROPAGANDA	58.407		
	3 JURIDICOS Y CONTENCIOSOS	5		
	6 REUNIONES, CONFERENCIAS Y CELEBRACION DE ACTOS	52.769		
	9 OTROS	154.725	270.906	
227	TRABAJOS REALIZADOS POR OTRAS EMPRESAS			
	0 INFORMES, DICTAMENES Y HONORARIOS PROFESIONALES	19.172		
	2 ACTIVIDADES CIENTIFICAS Y GENERALES	150		
	3 LIMPIEZA Y ASEO	15.444		
	4 SEGURIDAD	6.102		
	6 SERVICIOS CONTRATADOS ADMINISTRATIVOS	1.150		
	8 CONCIERTOS DE COLABORACION EN LA GESTION PARA LA PRESTACION DE S.	3.276		
	9 OTROS	217.905	263.199	781.495
	S U M A Y S I G U E			840.684

MINISTERIO DE TRABAJO Y SEGURIDAD SOCIAL
SECRETARIA GENERAL PARA LA SEGURIDAD SOCIAL
DIRECCION GENERAL DE REGIMEN ECONOMICO DE LA SEGURIDAD SOCIAL
SUBDIRECCION GENERAL DE PRESUPUESTOS DE LA SEGURIDAD SOCIAL

PRESUPUESTO DE LA SEGURIDAD SOCIAL

PORMENOR DE GASTOS Y DOTACIONES			EJERCICIO: 1.986	
TOTAL GENERAL DEL SISTEMA DE LA SEGURIDAD SOCIAL				
A ECON.	EXPLICACION DEL GASTO	TOTAL CONCEPTO	TOT. ART. Y CAP.	
	(MILES PTS.)	(MILES PTS.)	(MILES PTS.)	
	SUMA ANTERIOR		840.684	
	ARTICULO 23.- INDEMNIZACIONES POR RAZON DEL SERVICIO			
230	DIETAS	26.098		
231	LOCOMOCION	101.962		
232	TRASLADOS	1.584		
233	OTRAS INDEMNIZACIONES	7.313	136.957	
	ARTICULO 24.- SERVICIOS NUEVOS			
240	ARRENDAMIENTOS	4.050		
241	REPARACION Y CONSERVACION	883		
242	MATERIAL, SUMINISTROS Y OTROS	8.627	13.560	
	TOTAL CAPITULO 2		991.201	
	CAPITULO 5.- EXCEDENTE CORRIENTE Y FONDOS DE AMORTIZACION			
	ARTICULO 52.- AMORTIZACIONES DE EDIFICIOS Y OTRAS CONSTRUCCIONES			
520	AMORTIZACIONES DE EDIFICIOS Y OTRAS CONSTRUCCIONES	2.750	2.750	
	ARTICULO 53.- AMORTIZACIONES DE MAQUINARIA INSTALACIONES Y UTILLAJE			
530	AMORTIZACIONES DE MAQUINARIA INSTALACIONES Y UTILLAJE	8.736	8.736	
	ARTICULO 54.- AMORTIZACIONES DE MATERIAL DE TRANSPORTES Y MOBILIARIO Y ENSERES			
540	AMORTIZACIONES DE MATERIAL DE TRANSPORTES Y MOBILIARIO Y ENSERES	36.699	36.699	
	ARTICULO 55.- AMORTIZACIONES DE EQUIPOS PARA PROCESOS DE INFORMACION			
550	AMORTIZACIONES DE EQUIPOS PARA PROCESOS DE INFORMACION	3.050	3.050	
	TOTAL CAPITULO 5		51.235	
	CAPITULO 6.- INVERSIONES REALES			
	ARTICULO 60.- INVERSIONES NUEVAS EN CENTROS SANITARIOS Y ASISTENCIALES			
602	EDIFICIOS Y OTRAS CONSTRUCCIONES Y CONSTRUCCIONES	10.000	10.000	
603	MAQUINARIA, INSTALACIONES Y UTILLAJE	21.409		
605	MOBILIARIO Y ENSERES	3.770	35.179	
	ARTICULO 66.- INVERSIONES DE REPOSICION EN CENTROS SANITARIOS Y ASISTENCIALES			
663	MAQUINARIA, INSTALACIONES Y UTILLAJE	13.800		
664	MATERIAL DE TRANSPORTE	1.000		
665	MOBILIARIO Y ENSERES	91.318		
666	EQUIPOS PARA PROCESOS DE INFORMACION	2.700	108.818	
	TOTAL CAPITULO 6		143.997	

MINISTERIO DE TRABAJO Y SEGURIDAD SOCIAL
 SECRETARIA GENERAL PARA LA SEGURIDAD SOCIAL
 DIRECCION GENERAL DE REGIMEN ECONOMICO DE LA SEGURIDAD SOCIAL
 SUBDIRECCION GENERAL DE PRESUPUESTOS DE LA SEGURIDAD SOCIAL

PRESUPUESTO DE LA SEGURIDAD SOCIAL

FORMENOR DE GASTOS Y DOTACIONES			EJERCICIO: 1.986	
TOTAL GENERAL DEL SISTEMA DE LA SEGURIDAD SOCIAL				
A ECON	EXPLICACION DEL GASTO		TOTAL CONCEPTO	TOT. ART. Y CAP.
		(MILES PTS.)	(MILES PTS.)	(MILES PTS.)
	SERVICIO 35.- PROGRAMAS ESPECIALES			
	CAPITULO 1.- GASTOS DE PERSONAL			
	ARTICULO 12.- PERSONAL ESTATUTARIO			
120		RETRIBUCIONES BASICAS	228.066	
121		RETRIBUCIONES COMPLEMENTARIAS	89.936	318.002
	ARTICULO 13.- LABORALES			
130		LABORAL FIJO	1.760.423	
131		LABORAL EVENTUAL	69.138	1.829.561
	ARTICULO 14.- OTRO PERSONAL			
141		OTRO PERSONAL		
		0 CONTRATADO EN REGIMEN DE DERECHO ADMINISTRATIVO	1.788	
		1 PERSONAL VARIO	2.537	4.325
	ARTICULO 15.- INCENTIVOS AL RENDIMIENTO Y OTRAS COMPENSACIONES			
150		PRODUCTIVIDAD	5.709	
151		GRATIFICACIONES	1.075	6.784
	ARTICULO 16.- CUOTAS, PRESTACIONES Y GASTOS SOCIALES A CARGO DEL EMPLEADOR			
160		CUOTAS DE SEGURIDAD SOCIAL	654.819	
161		PRESTACIONES SOCIALES		
		0 COMPLEMENTOS DE PRESTACION	9.089	9.089
162		GASTOS SOCIALES DEL PERSONAL ESTATUTARIO Y PERSONAL NO LABORAL		
		3 ACCION SOCIAL GENERAL	12.462	12.462
163		GASTOS SOCIALES DE PERSONAL LABORAL		
		3 ACCION SOCIAL GENERAL	15.703	15.703
				691.873
	TOTAL CAPITULO 1			2.850.545
	CAPITULO 2.- GASTOS EN BIENES CORRIENTES Y SERVICIOS			
	ARTICULO 20.- ARRENDAMIENTOS			
202		EDIFICIOS Y OTRAS CONSTRUCCIONES	4.407	
206		EQUIPOS PARA PROCESOS DE INFORMACION	7.118	11.525
	ARTICULO 21.- REPARACION Y CONSERVACION			
212		EDIFICIOS Y OTRAS CONSTRUCCIONES	7.478	
214		MATERIAL DE TRANSPORTE	961	
215		MOBILIARIO Y ENSERES	2.160	10.599
	SUMA Y SIGUE...			22.124

MINISTERIO DE TRABAJO Y SEGURIDAD SOCIAL
 SECRETARIA GENERAL PARA LA SEGURIDAD SOCIAL
 DIRECCION GENERAL DE REGIMEN ECONOMICO DE LA SEGURIDAD SOCIAL
 SUBDIRECCION GENERAL DE PRESUPUESTOS DE LA SEGURIDAD SOCIAL

PRESUPUESTO DE LA SEGURIDAD SOCIAL

P O R M E N O R D E G A S T O S Y D O T A C I O N E S			EJERCICIO 1.986	
TOTAL GENERAL DEL SISTEMA DE LA SEGURIDAD SOCIAL				
A. ECDM.	E X P L I C A C I O N D E L G A S T O		TOTAL CONCEPTO	TOT. ART Y CAP.
		(MILES PTS.)	(MILES PTS.)	(MILES PTS.)
	S U M A A N T E R I O R			22.124
220	ARTICULO 22.- MATERIAL, SUMINISTROS Y OTROS			
	MATERIAL DE OFICINA			
	0 ORDINARIO NO AMORTIZABLE	16.419		
	2 PRENSA, REVISTAS Y PUBLICACIONES PERIODICAS	308		
	3 LIBROS Y OTRAS PUBLICACIONES	184		
	4 MATERIAL INFORMATICO	4.007	20.918	
221	SUMINISTROS			
	3 INSTRUMENTAL Y PEQUENO-UTILLAJE NO SANITARIO	2.915		
	4 LENCERIA Y VESTUARIO	4.845		
	7 MATERIAL NO SANITARIO PARA CONSUMO Y REPOSICION	663		
	9 OTROS SUMINISTROS	5.723	14.146	
222	COMUNICACIONES			
	0 POSTALES Y TELEGRAFICAS	102		
	1 TELEFONICAS	889	991	
223	TRANSPORTES		580	
224	PRIMAS DE SEGUROS			
	1 VEHICULOS	458	458	
225	TRIBUTOS			
	0 LOCALES	5.725		
	1 AUTONOMICOS	287		
	2 ESTATALES	287	6.299	
226	GASTOS DIVERSOS			
	3 JURIDICOS Y CONTENCIOSOS	1.145		
	9 OTROS	500.586	501.731	
227	TRABAJOS REALIZADOS POR OTRAS EMPRESAS			
	8 CONCIERTOS DE COLABORACION EN LA GESTION PARA LA PRESTACION DE S.	18.190		
	9 OTROS	368.004	386.194	931.317
230	ARTICULO 23.- INDEMNIZACIONES POR RAZON DEL SERVICIO			
	DIETAS		3.600	
231	LOCOMOCION		1.844	
232	TRASLADOS		572	
233	OTRAS INDEMNIZACIONES		2.430	8.446
	S U M A Y S I G U E			961.887

MINISTERIO DE TRABAJO Y SEGURIDAD SOCIAL
SECRETARIA GENERAL PARA LA SEGURIDAD SOCIAL
DIRECCION GENERAL DE REGIMEN ECONOMICO DE LA SEGURIDAD SOCIAL
SUBDIRECCION GENERAL DE PRESUPUESTOS DE LA SEGURIDAD SOCIAL

PRESUPUESTO DE LA SEGURIDAD SOCIAL

PORMENOR DE GASTOS Y DOTACIONES			EJERCICIO 1.986	
TOTAL GENERAL DEL SISTEMA DE LA SEGURIDAD SOCIAL				
A. ECON.	EXPLICACION DEL GASTO	(MILES PTS.)	TOTAL CONCEPTO (MILES PTS.)	TOT ART Y CAP (MILES PTS.)
	SUMA ANTERIOR			961.887
242	ARTICULO 24.- SERVICIOS NUEVOS MATERIAL, SUMINISTROS Y OTROS		94.927	94.927
261	ARTICULO 26.- CONCIERTOS DE ASISTENCIA SOCIAL Y SERVICIOS SOCIALES CONCIERTOS DE ASISTENCIA SOCIAL Y SERVICIOS SOCIALES 1 CON INSTITUCIONES DEL ESTADO	10.572		
	2 CON INSTITUCIONES DE ENTES TERRITORIALES	115.676		
	3 CON INSTITUCIONES DEL SECTOR PRIVADO	58.301	184.549	184.549
	TOTAL CAPITULO 2			1.241.363
450	CAPITULO 4.- TRANSFERENCIAS CORRIENTES ARTICULO 45.- A COMUNIDADES AUTONOMAS A COMUNIDADES AUTONOMAS		1.498.000	1.498.000
487	ARTICULO 48.- A FAMILIAS E INSTITUCIONES SIN FINES DE LUCRO PRESTACIONES SOCIALES 6 OTRAS AYUDAS DE CARACTER SOCIAL	100.440	100.440	100.440
	TOTAL CAPITULO 4			1.598.440
602	CAPITULO 6.- INVERSIONES REALES ARTICULO 60.- INVERSIONES NUEVAS EN CENTROS SANITARIOS Y ASISTENCIALES EDIFICIOS Y OTRAS CONSTRUCCIONES 1 CONSTRUCCIONES	777.645	777.645	
605	MOBILIARIO Y ENSERES		242.355	1.020.000
	TOTAL CAPITULO 6			1.020.000
	SERVICIO 41.- ADMINISTRACION GENERAL			
100	CAPITULO 1.- GASTOS DE PERSONAL ARTICULO 10.- ALTOS CARGOS RETRIBUCIONES DE ALTOS CARGOS 0 RETRIBUCIONES BASICAS 1 OTRAS REMUNERACIONES	26.267 61.564	87.831	87.831
110	ARTICULO 11.- PERSONAL EVENTUAL DE GABINETE RETRIBUCIONES DEL PERSONAL EVENTUAL DE GABINETES 0 RETRIBUCIONES BASICAS	1.434		
	SUMA Y SI E	1.434		87.831

MINISTERIO DE TRABAJO Y SEGURIDAD SOCIAL
SECRETARIA GENERAL PARA LA SEGURIDAD SOCIAL
DIRECCION GENERAL DE REGIMEN ECONOMICO DE LA SEGURIDAD SOCIAL
SUBDIRECCION GENERAL DE PRESUPUESTOS DE LA SEGURIDAD SOCIAL

PRESUPUESTO DE LA SEGURIDAD SOCIAL

P O R M E N O R D E G A S T O S Y D O T A C I O N E S			EJERCICIO 1.986	
TOTAL GENERAL DEL SISTEMA DE LA SEGURIDAD SOCIAL				
A ECON	E X P L I C A C I O N D E L G A S T O	TOTAL CONCEPTO	TOT ART Y CAP	
	(MILES PTS.)	(MILES PTS.)	(MILES PTS.)	
	SUMA ANTERIOR	1.434	87.831	
	1 OTRAS REMUNERACIONES	2.840	4.274	
	ARTICULO 12.- PERSONAL ESTATUTARIO			
120	RETRIBUCIONES BASICAS		40.795.189	
121	RETRIBUCIONES COMPLEMENTARIAS		25.244.835	
122	RETRIBUCIONES EN ESPECIE			
	0 CASA VIVIENDA	7.037		
	1 VESTUARIO	40.271		
	2 BONIFICACIONES	13		
	9 OTRAS	121	47.442	
	ARTICULO 13.- LABORALES			
130	LABORAL FIJO		7.597.287	
131	LABORAL EVENTUAL		3.924.955	
	ARTICULO 14.- OTRO PERSONAL			
141	OTRO PERSONAL			
	0 CONTRATADO EN REGIMEN DE DERECHO ADMINISTRATIVO	86.435		
	1 PERSONAL VARIO	159.753	246.188	
	ARTICULO 15.- INCENTIVOS AL RENDIMIENTO Y OTRAS COMPENSACIONES			
150	PRODUCTIVIDAD		923.854	
151	GRATIFICACIONES		307.306	
152	HORAS EXTRAORDINARIAS		356.046	
	ARTICULO 16.- CUOTAS, PRESTACIONES Y GASTOS SOCIALES A CARGO DEL EMPLEADOR			
160	CUOTAS DE SEGURIDAD SOCIAL		21.577.935	
161	PRESTACIONES SOCIALES			
	0 COMPLEMENTOS DE PRESTACION	1.561.005	1.561.005	
162	GASTOS SOCIALES DEL PERSONAL ESTATUTARIO Y PERSONAL NO LABORAL			
	0 FORMACION Y PERFECCIONAMIENTO DEL PERSONAL	189.158		
	2 TRANSPORTES DE PERSONAL	5.369		
	3 ACCION SOCIAL GENERAL	619.303		
	4 AYUDA A PENSIONISTAS DE LA MUTUALIDAD DE PREVISION	1.576.527	2.390.357	
163	GASTOS SOCIALES DE PERSONAL LABORAL			
	0 FORMACION Y PERFECCIONAMIENTO DEL PERSONAL	19.336		
	1 ECONOMATOS Y COMEDORES	5.789		
	2 TRANSPORTES DE PERSONAL	4.000		
	3 ACCION SOCIAL GENERAL	151.608	180.743	
	TOTAL CAPITULO 1		25.710.040	
			105.240.247	

MINISTERIO DE TRABAJO Y SEGURIDAD SOCIAL
SECRETARIA GENERAL PARA LA SEGURIDAD SOCIAL
DIRECCION GENERAL DE REGIMEN ECONOMICO DE LA SEGURIDAD SOCIAL
SUBDIRECCION GENERAL DE PRESUPUESTOS DE LA SEGURIDAD SOCIAL

PRESUPUESTO DE LA SEGURIDAD SOCIAL

P O R M E N D O R D E G A S T O S Y D O T A C I O N E S			EJERCICIO 1.986	
TOTAL GENERAL DEL SISTEMA DE LA SEGURIDAD SOCIAL				
A ECON.	E X P L I C A C I O N D E L G A S T O		TOTAL CONCEPTO	TOT ART. Y CAP.
		(MILES PTS.)	(MILES PTS.)	(MILES PTS.)
	CAPITULO 2.- GASTOS EN BIENES CORRIENTES Y SERVICIOS			
	ARTICULO 20.- ARRENDAMIENTOS			
202	EDIFICIOS Y OTRAS CONSTRUCCIONES		818.727	
203	MAQUINARIA, INSTALACIONES Y UTILLAJE		61.553	
204	MATERIAL DE TRANSPORTE		4.074	
205	MOBILIARIO Y ENSERES		75.048	
206	EQUIPOS PARA PROCESOS DE INFORMACION		2.335.239	
209	OTRO INMOVILIZADO MATERIAL		23.458	3.318.099
	ARTICULO 21.- REPARACION Y CONSERVACION			
210	TERRENOS Y BIENES NATURALES		200	
212	EDIFICIOS Y OTRAS CONSTRUCCIONES		458.857	
213	MAQUINARIA, INSTALACIONES Y UTILLAJE		183.917	
214	MATERIAL DE TRANSPORTE		18.881	
215	MOBILIARIO Y ENSERES		300.660	
216	EQUIPOS PARA PROCESO DE INFORMACION		637.728	
219	OTRO INMOVILIZADO MATERIAL		617	1.600.860
	ARTICULO 22.- MATERIAL, SUMINISTROS Y OTROS			
220	MATERIAL DE OFICINA			
	0 ORDINARIO NO AMORTIZABLE	2.720.595		
	2 PRENSA, REVISTAS Y PUBLICACIONES PERIODICAS	133.508		
	3 LIBROS Y OTRAS PUBLICACIONES	72.247		
	4 MATERIAL INFORMATICO	520.120	3.446.470	
221	SUMINISTROS			
	0 AGUA, GAS, ELECTRICIDAD Y CALEFACCION	1.442.983		
	1 PRODUCTOS FARMACEUTICOS Y HEMODERIVADOS	545		
	2 INSTRUMENTAL Y PEQUENO UTILLAJE SANITARIO	2.834		
	3 INSTRUMENTAL Y PEQUENO UTILLAJE NO SANITARIO	10.039		
	4 LENCERIA Y VESTUARIO.	77.029		
	5 PRODUCTOS ALIMENTICIOS	21.000		
	6 MATERIAL SANITARIO PARA CONSUMO Y REPOSICION	5.166		
	7 MATERIAL NO SANITARIO PARA CONSUMO Y REPOSICION	14.305		
	9 OTROS SUMINISTROS	51.440	1.625.341	
222	COMUNICACIONES			
	0 POSTALES Y TELEGRAFICAS	434.475		
	1 TELEFONICAS	1.016.239		
	2 TELEPROCESO	603.036		
	3 TELEX Y DEX	24.498		
	9 OTRAS	64.925	2.143.173	
	S U M A Y S I G U E . . .		7.214.984	4.918.969

MINISTERIO DE TRABAJO Y SEGURIDAD SOCIAL
 SECRETARIA GENERAL PARA LA SEGURIDAD SOCIAL
 DIRECCION GENERAL DE REGIMEN ECONOMICO DE LA SEGURIDAD SOCIAL
 SUBDIRECCION GENERAL DE PRESUPUESTOS DE LA SEGURIDAD SOCIAL

PRESUPUESTO DE LA SEGURIDAD SOCIAL

PORMENOR DE GASTOS Y DOTACIONES			EJERCICIO 1.986	
TOTAL GENERAL DEL SISTEMA DE LA SEGURIDAD SOCIAL				
A ECOM	EXPLICACION DEL GASTO		TOTAL CONCEPTO	TOT ART Y CAP
		(MILES PTS.)	(MILES PTS.)	(MILES PTS.)
	SUMA ANTERIOR		7.214.984	4.918.959
223	TRANSPORTES		638.103	
224	PRIMAS DE SEGUROS			
	0 EDIFICIOS Y LOCALES	28.859		
	1 VEHICULOS	21.153		
	8 OTRO INMOVILIZADO	224		
	9 OTROS RIESGOS	2.054	52.290	
225	TRIBUTOS			
	0 LOCALES	59.206		
	1 AUTONOMICOS	7.602		
	2 ESTATALES	32.943	99.751	
226	GASTOS DIVERSOS			
	0 CANONES	610		
	2 PUBLICIDAD Y PROPAGANDA	1.630.792		
	3 JURIDICOS Y CONTENCIOSOS	67.972		
	8 REUNIONES, CONFERENCIAS Y CELEBRACION DE ACTOS	118.947		
	9 OTROS	623.771	2.442.092	
227	TRABAJOS REALIZADOS POR OTRAS EMPRESAS			
	0 INFORMES, DICTAMENES Y HONORARIOS PROFESIONALES	641.718		
	1 ESTUDIOS, PROYECTOS Y BECAS DE INVESTIGACION	16.985		
	2 ACTIVIDADES CIENTIFICAS Y GENERALES	4.857		
	3 LIMPIEZA Y ASEO	983.432		
	4 SEGURIDAD	237.109		
	6 SERVICIOS CONTRATADOS ADMINISTRATIVOS	152.573		
	8 CONCIERTOS DE COLABORACION EN LA GESTION PARA LA PRESTACION DE S.	7.521.981		
	9 OTROS	1.408.817	10.967.477	21.414.692
	ARTICULO 23.- INDEMNIZACIONES POR RAZON DEL SERVICIO			
230	DIETAS		681.410	
231	LOCOMOCION		476.331	
232	TRASLADOS		107.974	
233	OTRAS INDEMNIZACIONES		33.259	1.298.974
	ARTICULO 24.- SERVICIOS NUEVOS			
240	ARRENDAMIENTOS		110.915	
241	REPARACION Y CONSERVACION		79.831	
242	MATERIAL, SUMINISTROS Y OTROS		374.889	565.635
	TOTAL CAPITULO 2			28.198.260

MINISTERIO DE TRABAJO Y SEGURIDAD SOCIAL
SECRETARIA GENERAL PARA LA SEGURIDAD SOCIAL
DIRECCION GENERAL DE REGIMEN ECONOMICO DE LA SEGURIDAD SOCIAL
SUBDIRECCION GENERAL DE PRESUPUESTOS DE LA SEGURIDAD SOCIAL

PRESUPUESTO DE LA SEGURIDAD SOCIAL

P O R M E N O R D E G A S T O S Y D O T A C I O N E S			EJERCICIO: 1.986	
TOTAL GENERAL DEL SISTEMA DE LA SEGURIDAD SOCIAL				
A. ECON	E X P L I C A C I O N D E L G A S T O	(MILES PTS.)	TOTAL CONCEPTO (MILES PTS.)	POR ART Y CAP. (MILES PTS.)
	CAPITULO 3.- GASTOS FINANCIEROS			
	ARTICULO 32.- PRESTAMOS Y ANTICIPOS			
320	INTERESES DE PRESTAMOS Y ANTICIPOS EN PESETAS		604.158	
329	GASTOS DE FORMALIZACION, MODIFICACION Y CANCELACION		162	604.320
	ARTICULO 33.- DEPOSITOS, FIANZAS Y OTROS			
330	INTERESES DE DEPOSITOS		1.000	
339	OTROS GASTOS FINANCIEROS		71.378	72.378
	T O T A L C A P I T U L O 3			676.698
	CAPITULO 4.- TRANSFERENCIAS CORRIENTES			
	ARTICULO 40.- A LA ADMINISTRACION DEL ESTADO			
400	A LA ADMINISTRACION DEL ESTADO		65.601	65.601
	ARTICULO 42.- A ENTIDADES DEL SISTEMA DE LA SEGURIDAD SOCIAL			
421	CANONES PARA EL SOSTENIMIENTO DE SERVICIOS COMUNES		29.480.203	29.480.203
	ARTICULO 4B.- A FAMILIAS E INSTITUCIONES SIN FINES DE LUCRO			
480	AYUDAS GENERALES A FAMILIAS E INSTITUCIONES SIN FINES DE LUCRO			
	O A ORG. SIND. Y EMP. EN COMP. PARTICIP. EN C.JOS. GRALES. Y COMIS. EJECUT.	95.150		
	Y A OTRAS INSTITUCIONES	245.645	340.795	340.795
	T O T A L C A P I T U L O 4			29.886.599
	CAPITULO 5.- EXCEDENTE CORRIENTE Y FONDOS DE AMORTIZACION			
	ARTICULO 51.- EXCEDENTE CORRIENTE			
511	FONDO DE ESTABILIZACION ENTRE REGIMENES		29.100.481	
512	EXCEDENTES DE GESTION DE MUTUAS PATRONALES DE A.T.		7.997.864	37.098.345
	ARTICULO 52.- AMORTIZACIONES DE EDIFICIOS Y OTRAS CONSTRUCCIONES			
520	AMORTIZACIONES DE EDIFICIOS Y OTRAS CONSTRUCCIONES		366.549	366.549
	ARTICULO 53.- AMORTIZACIONES DE MAQUINARIA INSTALACIONES Y UTILLAJE			
530	AMORTIZACIONES DE MAQUINARIA INSTALACIONES Y UTILLAJE		348.221	348.221
	ARTICULO 54.- AMORTIZACIONES DE MATERIAL DE TRANSPORTES Y MOBILIARIO Y ENSERES			
540	AMORTIZACIONES DE MATERIAL DE TRANSPORTES Y MOBILIARIO Y ENSERES		537.427	537.427
	ARTICULO 55.- AMORTIZACIONES DE EQUIPOS PARA PROCESOS DE INFORMACION			
550	AMORTIZACIONES DE EQUIPOS PARA PROCESOS DE INFORMACION		69.266	69.266
	S U M A Y S I G U E			38.419.808

MINISTERIO DE TRABAJO Y SEGURIDAD SOCIAL
 SECRETARIA GENERAL PARA LA SEGURIDAD SOCIAL
DIRECCION GENERAL DE REGIMEN ECONOMICO DE LA SEGURIDAD SOCIAL
 SUBDIRECCION GENERAL DE PRESUPUESTOS DE LA SEGURIDAD SOCIAL

PRESUPUESTO DE LA SEGURIDAD SOCIAL

P O R M E N O R D E G A S T O S Y D O T A C I O N E S			EJERCICIO 1.986	
TOTAL GENERAL DEL SISTEMA DE LA SEGURIDAD SOCIAL				
A. ECON	E X P L I C A C I O N D E L G A S T O	TOTAL CONCEPTO	TOT ART Y CAP	
	(MILES PTS.)	(MILES PTS.)	(MILES PTS.)	
	SUMA ANTERIOR		38.419.808	
580	ARTICULO 56.- AMORTIZACIONES DE OTROS INMOVILIZADOS AMORTIZACIONES DE OTROS INMOVILIZADOS	1.650	1.650	
	TOTAL CAPITULO 5		38.421.458	
	CAPITULO 6.- INVERSIONES REALES			
602	ARTICULO 60.- INVERSIONES NUEVAS EN CENTROS SANITARIOS Y ASISTENCIALES EDIFICIOS Y OTRAS CONSTRUCCIONES 1 CONSTRUCCIONES	745.429	745.429	
605	MOBILIARIO Y ENSERES	102.078	874.257	
608	EQUIPOS PARA PROCESOS DE INFORMACION	26.750		
612	ARTICULO 61.- INVERSIONES NUEVAS EN CENTROS ADMINISTRATIVOS EDIFICIOS Y OTRAS CONSTRUCCIONES 0 ADQUISICIONES 1 CONSTRUCCIONES 2 GASTOS INHERENTES TRANSMISION PROPIEDAD	2.368.695 1.615.334 3.300	3.987.329	
613	MAQUINARIA, INSTALACIONES Y UTILLAJE	216.796	4.764.268	
614	MATERIAL DE TRANSPORTE	1.375		
615	MOBILIARIO Y ENSERES	462.764		
616	EQUIPOS PARA PROCESOS DE INFORMACION	96.004		
662	ARTICULO 66.- INVERSIONES DE REPOSICION EN CENTROS SANITARIOS Y ASISTENCIALES EDIFICIOS Y OTRAS CONSTRUCCIONES 1 CONSTRUCCIONES	83.353	83.353	
665	MOBILIARIO Y ENSERES	82.390	165.743	
672	ARTICULO 67.- INVERSIONES DE REPOSICION EN CENTROS ADMINISTRATIVOS EDIFICIOS Y OTRAS CONSTRUCCIONES 0 ADQUISICIONES 1 CONSTRUCCIONES	100.000 865.216	965.216	
673	MAQUINARIA, INSTALACIONES Y UTILLAJE	94.965	4.106.036	
674	MATERIAL DE TRANSPORTE	5.817		
675	MOBILIARIO Y ENSERES	661.009		
676	EQUIPOS PARA PROCESOS DE INFORMACION	2.378.278		
677	BIENES DESTINADOS AL USO GENERAL	400		
678	OTRO INMOVILIZADO MATERIAL	350		
	TOTAL CAPITULO 6		9.910.303	

MINISTERIO DE TRABAJO Y SEGURIDAD SOCIAL
 SECRETARIA GENERAL PARA LA SEGURIDAD SOCIAL
 DIRECCION GENERAL DE REGIMEN ECONOMICO DE LA SEGURIDAD SOCIAL
 SUBDIRECCION GENERAL DE PRESUPUESTOS DE LA SEGURIDAD SOCIAL

PRESUPUESTO DE LA SEGURIDAD SOCIAL

PDRMENDOR DE GASTOS Y DOTACIONES			EJERCICIO 1.986	
TOTAL GENERAL DEL SISTEMA DE LA SEGURIDAD SOCIAL				
A. ECON	EXPLICACION DEL GASTO	TOTAL CONCEPTO	TOT ANT Y CAP	
	(MILES PTS.)	(MILES PTS.)	(MILES PTS.)	
720	CAPITULO 7.- TRANSFERENCIAS DE CAPITAL ARTICULO 72.- A LA SEGURIDAD SOCIAL A LA SEGURIDAD SOCIAL	215.278	215.278	
	TOTAL CAPITULO 7		215.278	
800	CAPITULO 8.- ACTIVOS FINANCIEROS			
802	ARTICULO 80.- ADQUISICION DE DEUDA PUBLICA Y OBLIGACIONES INTERIORES COMPRA DE OBLIGACIONES Y BONOS A CORTO PLAZO COMPRA DE OBLIGACIONES Y BONOS A MEDIO Y LARGO PLAZO	14.501.190 1.282.918	15.784.108	
830	ARTICULO 83.- CONSTITUCION DE DEPOSITOS Y FIANZAS			
831	DEPOSITOS CONSTITUIDOS FIANZAS CONSTITUIDAS	80.140 44.962	125.102	
840	ARTICULO 84.- ADQUISICION DE ACCIONES			
841	COMPRA DE ACCIONES DE SOCIEDADES ESTATALES COMPRA DE ACCIONES DE EMPRESAS PRIVADAS	5.000 10.000	15.000	
870	ARTICULO 87.- PRESTACIONES REINTEGRABLES POR ACCION SOCIAL			
871	ANTICIPOS AL PERSONAL PRESTAMOS AL PERSONAL	1.319.075 579.257	1.898.332	
	TOTAL CAPITULO 8		17.822.542	
922	CAPITULO 9.- PASIVOS FINANCIEROS			
	ARTICULO 92.- AMORTIZACION DE PRESTAMOS CANCELACION DE PRESTAMOS Y ANTICIPOS A MEDIO Y LARGO PLAZO	613	613	
930	ARTICULO 93.- DEVOLUCION DE DEPOSITOS Y FIANZAS			
931	DEVOLUCION DE DEPOSITOS DEVOLUCION DE FIANZAS	78.110 85.655	163.765	
	TOTAL CAPITULO 9		164.378	

MINISTERIO DE TRABAJO Y SEGURIDAD SOCIAL
 SECRETARIA GENERAL PARA LA SEGURIDAD SOCIAL
 DIRECCION GENERAL DE REGIMEN ECONOMICO DE LA SEGURIDAD SOCIAL
 SUBDIRECCION GENERAL DE PRESUPUESTOS DE LA SEGURIDAD SOCIAL

PRESUPUESTO DE LA SEGURIDAD SOCIAL

P O R M E N O R D E G A S T O S Y D O T A C I O N E S			EJERCICIO 1.986	
TOTAL GENERAL DEL SISTEMA DE LA SEGURIDAD SOCIAL				
A. ECON	EXPLICACION DEL GASTO	(MILES PTS.)	TOTAL CONCEPTO (MILES PTS.)	TOT ART Y CAP (MILES PTS.)
	SERVICIO 42.- ADMINISTRACION DEL PATRIMONIO MOBILIARIO			
	CAPITULO 2.- GASTOS EN BIENES CORRIENTES Y SERVICIOS			
	ARTICULO 22.- MATERIAL, SUMINISTROS Y OTROS			
226	GASTOS DIVERSOS			
	2 PUBLICIDAD Y PROPAGANDA	595	595	
227	TRABAJOS REALIZADOS POR OTRAS EMPRESAS			
	0 INFORMES, DICTAMENES Y HONORARIOS PROFESIONALES	1.605		
	9 OTROS	53.500	55.105	55.700
	TOTAL CAPITULO 2			55.700
	CAPITULO 3.- GASTOS FINANCIEROS			
	ARTICULO 30.- DE EMPRESTITOS Y BONOS EN PESETAS			
300	DE INTERESES DE OBLIGACIONES Y BONOS		3.953	
302	PRIMAS DE REEMBOLSO DE OBLIGACIONES Y BONOS		3.000	6.953
	ARTICULO 32.- PRESTAMOS Y ANTICIPOS			
320	INTERESES DE PRESTAMOS Y ANTICIPOS EN PESETAS		7.100	7.100
	ARTICULO 33.- DEPOSITOS, FIANZAS Y OTROS			
332	INTERESES DE DEMORA		3.000	3.000
	TOTAL CAPITULO 3			17.053
	CAPITULO 9.- PASIVOS FINANCIEROS			
	ARTICULO 90.- AMORTIZACION DE EMPRESTITOS INTERIORES			
902	CANCELACION DE OBLIGACIONES Y BONOS A MEDIO Y LARGO PLAZO		3.406	3.406
	ARTICULO 92.- AMORTIZACION DE PRESTAMOS			
922	CANCELACION DE PRESTAMOS Y ANTICIPOS A MEDIO Y LARGO PLAZO		13.775	13.775
	TOTAL CAPITULO 9			17.181

MINISTERIO DE TRABAJO Y SEGURIDAD SOCIAL
 SECRETARIA GENERAL PARA LA SEGURIDAD SOCIAL
DIRECCION GENERAL DE REGIMEN ECONOMICO DE LA SEGURIDAD SOCIAL
 SUBDIRECCION GENERAL DE PRESUPUESTOS DE LA SEGURIDAD SOCIAL

PRESUPUESTO DE LA SEGURIDAD SOCIAL

P O R M E N D O R D E G A S T O S Y D O T A C I O N E S		EJERCICIO 1.986	
TOTAL GENERAL DEL SISTEMA DE LA SEGURIDAD SOCIAL			
A ECON.	E X P L I C A C I O N D E L G A S T O	TOTAL CONCEPTO	TOT. ART Y CAP
	(MILES PTS.)	(MILES PTS.)	(MILES PTS.)
	SERVICIO 43.- ADMON. DEL PATRIMONIO INMOBILIARIO NO ADSCRITO A FINES DE LA S.S.		
	CAPITULO 1.- GASTOS DE PERSONAL		
	ARTICULO 13.- LABORALES		
130	LABORAL FIJO	221.307	
131	LABORAL EVENTUAL	34.348	255.655
	ARTICULO 14.- OTRO PERSONAL		
141	OTRO PERSONAL		
	1 PERSONAL VARIO	7.246	7.246
	ARTICULO 15.- INCENTIVOS AL RENDIMIENTO Y OTRAS COMPENSACIONES		
152	HORAS EXTRAORDINARIAS	1.282	1.282
	ARTICULO 16.- CUOTAS, PRESTACIONES Y GASTOS SOCIALES A CARGO DEL EMPLEADOR		
160	CUOTAS DE SEGURIDAD SOCIAL	75.853	75.853
	TOTAL CAPITULO 1		340.036
	CAPITULO 2.- GASTOS EN BIENES CORRIENTES Y SERVICIOS		
	ARTICULO 20.- ARRENDAMIENTOS		
205	MOBILIARIO Y ENSERES	5.010	5.010
	ARTICULO 21.- REPARACION Y CONSERVACION		
210	TERRENOS Y BIENES NATURALES	4.280	
212	EDIFICIOS Y OTRAS CONSTRUCCIONES	132.456	
213	MAQUINARIA, INSTALACIONES Y UTILLAJE	12.776	
214	MATERIAL DE TRANSPORTE	2.782	
215	MOBILIARIO Y ENSERES	2.140	154.434
	ARTICULO 22.- MATERIAL, SUMINISTROS Y OTROS		
220	MATERIAL DE OFICINA		
	0 ORDINARIO NO AMORTIZABLE	216	
	3 LIBROS Y OTRAS PUBLICACIONES	139	355
221	SUMINISTROS		
	0 AGUA, GAS, ELECTRICIDAD Y CALEFACCION	161.842	
	4 LENCERIA Y VESTUARIO	2.140	
	9 OTROS SUMINISTROS	62.864	226.846
222	COMUNICACIONES		
	0 POSTALES Y TELEGRAFICAS	282	
	SUMA Y SIGUE	282	227.201
		227.201	159.444

MINISTERIO DE TRABAJO Y SEGURIDAD SOCIAL
SECRETARIA GENERAL PARA LA SEGURIDAD SOCIAL
DIRECCION GENERAL DE REGIMEN ECONOMICO DE LA SEGURIDAD SOCIAL
SUBDIRECCION GENERAL DE PRESUPUESTOS DE LA SEGURIDAD SOCIAL

PRESUPUESTO DE LA SEGURIDAD SOCIAL

PORMENOR DE GASTOS Y DOTACIONES			EJERCICIO 1.986	
TOTAL GENERAL DEL SISTEMA DE LA SEGURIDAD SOCIAL				
A. ECON	EXPLICACION DEL GASTO	(MILES PTS.)	TOTAL CONCEPTO (MILES PTS.)	TOT AM Y CAP. (MILES PTS.)
	SUMA ANTERIOR	282	227.201	159.444
	1 TELEFONICAS	893	1.175	
223	TRANSPORTES		549	
224	PRIMAS DE SEGUROS			
	0 EDIFICIOS Y LOCALES	2.733		
	1 VEHICULOS	7.519		
	8 OTRO INMOVILIZADO	321		
	9 OTROS RIESGOS	963	6.536	
225	TRIBUTOS			
	0 LOCALES	227.991		
	1 AUTONOMICOS	8.006		
	2 ESTATALES	12.009	248.006	
226	GASTOS DIVERSOS			
	2 PUBLICIDAD Y PROPAGANDA	5.165		
	3 JURIDICOS Y CONTENCIOSOS	6.420		
	9 OTROS	5.350	16.935	
227	TRABAJOS REALIZADOS POR OTRAS EMPRESAS			
	0 INFORMES, DICTAMENES Y HONORARIOS PROFESIONALES	24.075		
	3 LIMPIEZA Y ASEO	6.955		
	9 OTROS	5.350	36.380	536.782
230	ARTICULO 23.- INDEMNIZACIONES POR RAZON DEL SERVICIO			
231	DIETAS		1.070	
	LOCOMOCION		161	1.231
	TOTAL CAPITULO 2			697.457
	CAPITULO 5.- EXCEDENTE CORRIENTE Y FONDOS DE AMORTIZACION			
520	ARTICULO 52.- AMORTIZACIONES DE EDIFICIOS Y OTRAS CONSTRUCCIONES			
	AMORTIZACIONES DE EDIFICIOS Y OTRAS CONSTRUCCIONES		25.329	25.329
540	ARTICULO 54.- AMORTIZACIONES DE MATERIAL DE TRANSPORTES Y MOBILIARIO Y ENSERES			
	AMORTIZACIONES DE MATERIAL DE TRANSPORTES Y MOBILIARIO Y ENSERES		1.433	1.433
	TOTAL CAPITULO 5			26.762

MINISTERIO DE TRABAJO Y SEGURIDAD SOCIAL
 SECRETARIA GENERAL PARA LA SEGURIDAD SOCIAL
DIRECCION GENERAL DE REGIMEN ECONOMICO DE LA SEGURIDAD SOCIAL
 SUBDIRECCION GENERAL DE PRESUPUESTOS DE LA SEGURIDAD SOCIAL

PRESUPUESTO DE LA SEGURIDAD SOCIAL

P O R M E N O R D E G A S T O S Y D O T A C I O N E S			EJERCICIO: 1.986	
TOTAL GENERAL DEL SISTEMA DE LA SEGURIDAD SOCIAL				
A. ECON	E X P L I C A C I O N D E L G A S T O	(MILES PTS.)	TOTAL CONCEPTO (MILES PTS.)	TOT. ART. Y CAP (MILES PTS.)
	CAPITULO 6.- INVERSIONES REALES			
612	ARTICULO 61.- INVERSIONES NUEVAS EN CENTROS ADMINISTRATIVOS EDIFICIOS Y OTRAS CONSTRUCCIONES			
	0 ADQUISICIONES	5.000		
	1 CONSTRUCCIONES	5.000		
	3 INCORPORACION DE BIENES Y SERVICIOS	40.000	50.000	50.000
670	ARTICULO 67.- INVERSIONES DE REPOSICION EN CENTROS ADMINISTRATIVOS TERRENOS Y BIENES NATURALES			
	2 GASTOS INHERENTES TRANSMISION PROPIEDAD	5.000		
	3 INCORPORACION DE BIENES Y SERVICIOS	5.000	10.000	
672	EDIFICIOS Y OTRAS CONSTRUCCIONES			
	0 ADQUISICIONES	45.000		
	1 CONSTRUCCIONES	155.000		
	2 GASTOS INHERENTES TRANSMISION PROPIEDAD	35.000		
	3 INCORPORACION DE BIENES Y SERVICIOS	5.000	240.000	250.000
	TOTAL CAPITULO 6			300.000
	CAPITULO 8.- ACTIVOS FINANCIEROS			
830	ARTICULO 83.- CONSTITUCION DE DEPOSITOS Y FIANZAS			
831	DEPOSITOS CONSTITUIDOS		4.000	
	FIANZAS CONSTITUIDAS		4.000	8.000
	TOTAL CAPITULO 8			8.000
	CAPITULO 9.- PASIVOS FINANCIEROS			
930	ARTICULO 93.- DEVOLUCION DE DEPOSITOS Y FIANZAS		500	
931	DEVOLUCION DE DEPOSITOS		4.200	4.700
	DEVOLUCION DE FIANZAS			
	TOTAL CAPITULO 9			4.700
	TOTAL PRESUPUESTO DE GASTOS Y DOTACIONES			4079.773.670

MINISTERIO DE TRABAJO Y SEGURIDAD SOCIAL
 SECRETARIA GENERAL PARA LA SEGURIDAD SOCIAL
 DIRECCION GENERAL DE REGIMEN ECONOMICO DE LA SEGURIDAD SOCIAL
 SUBDIRECCION GENERAL DE PRESUPUESTOS DE LA SEGURIDAD SOCIAL

PRESUPUESTO DE LA SEGURIDAD SOCIAL

P O R M E N O R D E G A S T O S Y D O T A C I O N E S			EJERCICIO : 1.986	
TOTAL GENERAL DEL SISTEMA DE LA SEGURIDAD SOCIAL				
A ECON	E X P L I C A C I O N D E L G A S T O		TOTAL CONCEPTO	TOT. AM. Y CAP.
		(MILES PTS.)	(MILES PTS.)	(MILES PTS.)
	<u>R E S U M E N</u>			
	OPERACIONES CORRIENTES		4.002.630.710	
	OPERACIONES DE CAPITAL		77.142.960	
	PRESUPUESTO BRUTO		4.079.773.670	
	<u>ELIMINACIONES:</u>			
	Servicio 19 Concepto 422.- Capitales renta	- 18.968.235		
	Servicio 19 Concepto 423.- Cuotas de reaseguro	- 20.960.812		
	Servicio 24 Concepto 252.- Conciertos con Instituciones del Sistema de la Seguridad Social	- 1.485.483		
	Servicio 41 Concepto 421.- Cánones para el sostenimiento de Servicios Comunes	- 29.480.203		
	Servicio 41 Artículo 51.- Excedentes por operaciones corrientes.	- 37.098.345		
	Artículos 52 a 56.- Dotación a amortizaciones	- 12.747.912		
	Servicio 41 Artículo 72.- Transferencias de capital entre Entidades del Sistema	- 215.278	120.956.268	
	<u>TOTAL PRESUPUESTO NETO</u>		<u>3.958.817.402</u>	

PRESUPUESTOS GENERALES DEL ESTADO
PARA EL AÑO ECONOMICO 1.986
ESTADO DE GASTOS



PRESUPUESTOS DE LA SEGURIDAD SOCIAL

1.986

RESUMEN GENERAL POR CAPITULOS, ARTICULOS Y SERVICIOS



MINISTERIO DE TRABAJO Y SEGURIDAD SOCIAL
 SECRETARIA GENERAL PARA LA SEGURIDAD SOCIAL
 DIRECCION GENERAL DE REGIMEN ECONOMICO DE LA SEGURIDAD SOCIAL
 SUBDIRECCION GENERAL DE PRESUPUESTOS DE LA SEGURIDAD SOCIAL
 PRESUPUESTO DE GASTOS Y DOTACIONES (EN MILES DE PESETAS)
 TOTAL GENERAL DEL SISTEMA DE LA SEGURIDAD SOCIAL

PRESUPUESTO DE LA SEGURIDAD SOCIAL

EJERCICIO 1986

SERVICIOS DENOMINACION	11 PRES.ECO. REGIMEN GRAL	12 PREST.ECO NOM.DEL RGME	13 PRES.ECO. REG. AGRARIO	14 PRES.ECO. REGIMEN MAR	15 PRES.ECO. REG.M.CARBON	16 PREST.ECO N.REGIMEN EM	19 PRES.ECO. ACCT.TRABAJO	S U M A Y S I G U E
OPERACIONES CORRIENTES								
10 ALTOS CARGOS								
11 PERS.EVENT. DE GABINETE								
12 PERSONAL ESTATUTARIO								
13 LABORALES								
14 OTRO PERSONAL								
15 INCEN.AL RENDIM.Y OTROS								
16 CUOT.PREST.Y GAST.SOC.								
TOTAL GASTOS DE PERSONAL								
20 ARRENDAMIENTOS								
21 REPARACION Y CONSERVAC.								
22 MATER. SUMINIST. Y OTROS								
23 INDEMNIZ.RAZON SERVICIO								
24 SERVICIOS NUEVOS								
25 CONCIERT.DE ASIST.SANIT								
26 CONC. ASIST. SOC. Y SER								
TOTAL GAST. EN BIENES CORR								
30 DE EMPRES. Y BONOS EN PS								
32 PRESTAMOS Y ANTICIPOS								
33 DEPOSIT., FIANZ. Y OTROS								
TOTAL GASTOS FINANCIEROS								
40 A LA ADMON. DEL ESTADO								
41 A ORGAN. AUTONOM. ADVDS.								
42 A ENTID. DEL SIST. SEG. SOC							39.929.047	39.929.047
43 A O.A. COM. IND. O FIN.								
44 A EMP. PUB. Y OTROS ENTES								
45 A COMUNIDADES AUTONOMAS								
46 A CORPORACIONES LOCALES								
47 A EMPRESAS PRIVADAS								
48 A FAMIL. E INST. S/F. LUC.	1554.544.716	180.769.135	592.468.043	54.263.576	57.690.368	145.758.782	113.613.201	2699.107.821
49 AL EXTERIOR								
TOTAL TRANSFER. CORRIENT.	1554.544.716	180.769.135	592.468.043	54.263.576	57.690.368	145.758.782	153.542.248	2739.036.868
51 EXCEDENTE CORRIENTE								
52 AMORT. EDIF. Y OTRAS CO								
53 AMORT. MAQUIN. INST. Y								
54 AMORT. MAT. TRANS. MOB.								
55 AMORT. EQUIPOS PROC. IN								
56 AMORT. OTROS INMOVILIZA								
TOTAL EXCED. Y AMORTIZAC.								
TOTAL OPERACIONES CORRIEN	1554.544.716	180.769.135	592.468.043	54.263.576	57.690.368	145.758.782	153.542.248	2739.036.868

MINISTERIO DE TRABAJO Y SEGURIDAD SOCIAL
SECRETARIA GENERAL PARA LA SEGURIDAD SOCIAL
DIRECCION GENERAL DE REGIMEN ECONOMICO DE LA SEGURIDAD SOCIAL

Hoja núm 2
(Modelo P- 2)

SUBDIRECCION GENERAL DE PRESUPUESTOS DE LA SEGURIDAD SOCIAL
PRESUPUESTO DE GASTOS Y DOTACIONES (EN MILES DE PESETAS)
TOTAL GENERAL DEL SISTEMA DE LA SEGURIDAD SOCIAL

PRESUPUESTO DE LA SEGURIDAD SOCIAL

EJERCICIO 1986

SERVICIOS DENOMINACION	21 A.S.MEDIO PROP.A DOM.	22 A.S.MEDIO PROP.INS.AB	23 A.S.MEDIO PROP.INS.CE	24 A.S. ME DIOS AJENOS	25 INVESTIGA CION	26 DOCENCIA	27 MEDICINA PREVENTIVA	S U M A Y S I G U E
OPERACIONES CORRIENTES								
10 ALTOS CARGOS								
11 PERS.EVENT. DE GABINETE								
12 PERSONAL ESTATUTARIO	99.372.979	42.048.473	231.798.163		334.394	10.776.756	1.446.792	385.777.557
13 LABORALES	2.505.270	6.918.167	10.250.410		85.846	14.331	2.029.257	21.803.281
14 OTRO PERSONAL	224.314	352.218	429.947				10.032	1.016.511
15 INCEN.AL RENDIM.Y OTROS	278.619	323.834	24.438.274		80.646	2.843.204	3.303	27.957.779
16 CUOT.PREST.Y GAST.SOC.	21.075.208	11.524.327	51.347.459		3.570	2.362.830	800.880	87.114.274
TOTAL GASTOS DE PERSONAL	123.456.290	61.167.019	318.264.253		504.459	15.997.121	4.290.264	523.679.402
20 ARRENDAMIENTOS		1.847.413	1.721.460			10.074	61.359	3.640.306
21 REPARACION Y CONSERVAC.		1.457.130	6.964.134		22.945	23.651	137.741	8.605.801
22 MATER. SUMINIST.Y OTROS		13.707.361	98.199.895		981.470	229.482	2.367.889	115.486.097
23 INDEMNIZ.RAZON SERVICIO	15.565	533.760	253.686		215	4.904	209.914	1.018.044
24 SERVICIOS NUEVOS		184.593	240.422				1.370.547	1.795.562
25 CONCIERT.DE ASIST.SANIT				160.596.563				160.596.563
26 CONC. ASIST. SOC. Y SEF							1.600	1.600
TOTAL GAST.EN BIENES CORR	15.565	17.730.257	107.379.597	160.596.563	1.004.630	268.111	4.149.050	291.143.773
30 DE EMPRES.Y BONOS EN PS								
32 PRESTAMOS Y ANTICIPOS								
33 DEPOSIT.,FIANZ.Y OTROS								
TOTAL GASTOS FINANCIEROS								
40 A LA ADMON.DEL ESTADO								
41 A ORGAN.AUTONOM.ADVOS.								
42 A ENTID.DEL SIST.SEG.SO								39.929.047
43 A O.A.COM. IND. O FIN.								
44 A EMP.PUB.Y OTROS ENTES								
45 A COMUNIDADES AUTONOMAS								
46 A CORPORACIONES LOCALES								
47 A EMPRESAS PRIVADAS	884.800							884.800
48 A FAMIL.E INST.S/F.LUC.	175.353.185	1.578.653	6.196.206	2.922.567			169.204	2885.327.640
49 AL EXTERIOR								
TOTAL TRANSFER.CORRIENT.	176.237.989	1.578.653	6.196.206	2.922.567			169.204	2926.141.487
51 EXCEDENTE CORRIENTE								
52 AMORT. EDIF. Y OTRAS CO		443.373	1.823.309		11.013	8.559	6.259	2.292.510
53 AMORT. MAQUIN. INST. Y		559.787	521.430			881	20.921	1.103.019
54 AMORT. MAT. TRANS. MOB.		1.015.520	5.706.615		8.270	10.974	111.081	6.852.460
55 AMORT. EQUIPOS PROC. IN		3.000					3.010	6.010
56 AMORT. OTROS INMOVILIZA		280						280
TOTAL EXCED. Y AMORTIZAC.		2.021.960	8.051.354		19.280	20.414	141.271	10.254.279
TOTAL OPERACIONES CORRIEN	299.709.844	82.497.889	439.891.410	163.519.130	1.528.365	16.285.646	8.749.789	3751.218.941

MINISTERIO DE TRABAJO Y SEGURIDAD SOCIAL
SECRETARIA GENERAL PARA LA SEGURIDAD SOCIAL
DIRECCION GENERAL DE REGIMEN ECONOMICO DE LA SEGURIDAD SOCIAL
SUBDIRECCION GENERAL DE PRESUPUESTOS DE LA SEGURIDAD SOCIAL
PRESUPUESTO DE GASTOS Y DOTACIONES EN MILES DE PESETAS
TOTAL GENERAL DEL SISTEMA DE LA SEGURIDAD SOCIAL

PRESUPUESTO DE LA SEGURIDAD SOCIAL

EJERCICIO 1986

SERVICIOS DENOMINACION	28 MEDICINA, MARITIMA	31 REC. REH. MINUSVAL.	32 ASISTENC. TERCERA EDAD	33 ACCION FO. RMATIVA	34 HIGIENE Y SEQ. TRABAJO	35 PROGRAMAS ESPECIALES	41 ADMINIST. GENERAL	S U M A Y S I G U E
OPERACIONES CORRIENTES							87.831	87.831
10 ALTOS CARGOS							4.274	4.274
11 PERS. EVENT. DE GABINETE							66.087.466	456.257.529
12 PERSONAL ESTATUTARIO		1.283.257	2.165.503	625.744		318.002	11.517.242	45.949.599
13 LABORALES	258.059	1.991.225	7.565.210	25.017	960.004	1.829.561	4.325	1.276.596
14 OTRO PERSONAL	9.572						248.188	
15 INCEN. AL RENDIM. Y OTROS	1.192	484	1.184	209		6.784	1.587.208	29.564.838
16 CUOT. PREST. Y GAST. SOC.	71.169	897.282	2.770.541	201.770	300.928	691.873	25.710.040	117.757.677
TOTAL GASTOS DE PERSONAL	339.997	4.172.248	12.502.438	852.740	1.260.932	2.850.545	105.240.247	650.898.544
20 ARRENDAMIENTOS	37.970	7.209	2.168	759	37.351	11.525	3.318.099	7.055.380
21 REPARACION Y CONSERVAC.	39.121	78.598	475.029	18.278	21.838	10.599	1.600.860	10.849.924
22 MATER., SUMINIST. Y OTROS	163.044	918.479	4.815.388	234.073	781.495	931.317	21.414.692	144.744.582
23 INDEMNIZ. RAZON SERVICIO	20.918	30.484	61.873	2.087	138.957	8.446	1.298.974	2.577.783
24 SERVICIOS NUEVOS		17.018	43.559	11.518	13.560	94.927	565.635	2.541.779
25 CONCIERT. DE ASIST. SANIT.	210.452		5.703			184.549		160.807.015
26 CONC. ASIST. SOC. Y SER.								191.852
TOTAL GAST. EN BIENES CORP.	471.505	1.051.784	5.403.714	266.715	991.201	1.241.363	28.198.260	328.768.315
30 DE EMPRES. Y BONOS EN PS				31.093			604.320	635.413
32 PRESTAMOS Y ANTICIPOS							72.378	72.378
33 DEPOSIT., FIANZ. Y OTROS								
TOTAL GASTOS FINANCIEROS				31.093			676.698	707.791
40 A LA ADMON. DEL ESTADO							65.601	65.601
41 A ORGAN. AUTONOM. ADVOS.							29.480.203	69.409.250
42 A ENTID. DEL SIST. SEG. SO								
43 A O.A. COM. IND. O FIN.								
44 A EMP. PUB. Y OTROS ENTES						1.498.000		1.498.000
45 A COMUNIDADES AUTONOMAS		217.617						217.617
46 A CORPORACIONES LOCALES								892.800
47 A EMPRESAS PRIVADAS	8.000						340.795	2899.216.289
48 A FAMIL. E INST. S/F. LUC.	13.910	12.820.463	378.041	235.000		100.440		
49 AL EXTERIOR								
TOTAL TRANSFER. CORRIENT.	21.910	13.038.080	378.041	235.000		1.598.440	29.886.599	2871.299.557
51 EXCEDENTE CORRIENTE							37.098.345	37.098.345
52 AMORT. EDIF. Y OTRAS CO	777	92.565	349.510	14.808	2.750		366.549	3.119.467
53 AMORT. MAQUIN. INST. Y	1.889	19.084	113.506	6.002	8.738		348.221	1.600.457
54 AMORT. MAT. TRANS. MOB.	888	80.080	407.397	5.989	36.699		537.427	7.920.940
55 AMORT. EQUIPOS PROC. IN					3.050		69.266	78.326
56 AMORT. OTROS INMOVILIZA		30					1.650	1.960
TOTAL EXCED. Y AMORTIZAC.	3.554	191.759	870.413	26.797	51.235		38.421.458	49.819.495
TOTAL OPERACIONES CORRIEN	836.961	18.453.871	19.154.606	1.412.345	2.303.368	5.690.348	202.423.262	4001.493.702

MINISTERIO DE TRABAJO Y SEGURIDAD SOCIAL
 SECRETARIA GENERAL PARA LA SEGURIDAD SOCIAL
 DIRECCION GENERAL DE REGIMEN ECONOMICO DE LA SEGURIDAD SOCIAL
 SUBDIRECCION GENERAL DE PRESUPUESTOS DE LA SEGURIDAD SOCIAL
 PRESUPUESTO DE GASTOS Y DOTACIONES (EN MILES DE PESETAS)
 TOTAL GENERAL DEL SISTEMA DE LA SEGURIDAD SOCIAL

PRESUPUESTO DE LA SEGURIDAD SOCIAL

EJERCICIO 1986

SERVICIOS DENOMINACION	42 ADMINIST. PATRIM.MOBIL	43 ADMON.PAT INMOB.NO AD						TOTAL
OPERACIONES CORRIENTES								87.831
10 ALTOS CARGOS								4.274
11 PERS.EVENT. DE GABINETE								456.257.529
12 PERSONAL ESTATUTARIO								46.205.254
13 LABORALES		255.855						1.283.842
14 OTRO PERSONAL		7.246						29.566.120
15 INCEN.AL RENDIM.Y OTROS		1.282						117.833.730
16 CUOT.PREST.Y GAST.SOC.		75.853						
TOTAL GASTOS DE PERSONAL		340.036						651.238.580
20 ARRENDAMIENTOS		5.010						7.060.390
21 REPARACION Y CONSERVAC.		154.434						11.004.358
22 MATER. SUMINIST.Y OTROS	55.700	536.782						145.337.064
23 INDEMNIZ.RAZON SERVICIO		1.231						2.579.014
24 SERVICIOS NUEVOS								2.541.779
25 CONCIERT.DE ASIST.SANIT								160.807.015
26 CONC. ASIST. SOC. Y SER								191.852
TOTAL GAST. EN BIENES CORR	55.700	697.457						329.521.472
30 DE EMPRES.Y BONOS EN PS	6.953							6.953
32 PRESTAMOS Y ANTICIPOS	7.100							642.513
33 DEPOSIT.,FIANZ.Y OTROS	3.000							75.378
TOTAL GASTOS FINANCIEROS	17.053							724.844
40 A LA ADMON.DEL ESTADO								65.601
41 A ORGAN.AUTONOM.ADVOS.								69.409.250
42 A ENTID.DEL SIST.SEG.SOC								
43 A O.A.COM. IND. O FIN.								1.498.000
44 A EMP.PUB.Y OTROS ENTES								217.617
45 A COMUNIDADES AUTONOMAS								892.800
46 A CORPORACIONES LOCALES								2898.216.289
47 A EMPRESAS PRIVADAS								
48 A FAMIL.E INST.S/F.LUC.								
49 AL EXTERIOR								
TOTAL TRANSFER.CORRIENT.								2971.299.557
51 EXCEDENTE CORRIENTE								37.098.345
52 AMORT. EDIF. Y OTRAS CO		25.329						3.144.786
53 AMORT. MAQUIN. INST. Y								1.600.457
54 AMORT. MAT. TRANS. MOB.		1.433						7.922.373
55 AMORT. EQUIPOS PROC. IN								78.326
56 AMORT. OTROS INMOVILIZA								1.960
TOTAL EXCED. Y AMORTIZAC.		26.762						49.646.257
TOTAL OPERACIONES CORRIEN	72.753	1.064.255						4002.630.710

MINISTERIO DE TRABAJO Y SEGURIDAD SOCIAL
SECRETARÍA GENERAL PARA LA SEGURIDAD SOCIAL
DIRECCIÓN GENERAL DE RÉGIMEN ECONÓMICO DE LA SEGURIDAD SOCIAL

SUBDIRECCIÓN GENERAL DE PRESUPUESTOS DE LA SEGURIDAD SOCIAL
PRESUPUESTO DE GASTOS Y DOTACIONES (EN MILES DE PESETAS)
TOTAL GENERAL DEL SISTEMA DE LA SEGURIDAD SOCIAL

PRESUPUESTO DE LA SEGURIDAD SOCIAL

EJERCICIO: 1986

SERVICIOS DENOMINACION	22 A.S.MEDIO PROP. INS. AB	23 A.S.MEDIO PROP. INS. CE	24 A.S. ME DIDOS AJENOS	25 INVESTIGA CION	26 DOCENCIA	27 MEDICINA PREVENTIVA	31 REC. REM. MINUSVAL.	S U M A Y S I G U E
OPERACIONES DE CAPITAL								
60 INV. NVAS. C. SAN. Y ASIST.	9.692.756	7.782.283				323.828	1.564.969	19.343.816
61 INVER. NVAS. EN CENT. ADVOC								
66 INV. REP. C. SAN. Y ASIST.	5.562.145	18.990.521	633.654	31.683	22.631	66.271	179.440	25.486.345
67 INV. REP. CENTROS ADVOS.								
TOTAL INVERSIONES REALES	15.254.901	26.752.784	633.654	31.683	22.631	390.099	1.744.409	44.830.161
70 A LA ADMON. DEL ESTADO								
71 A ORGAN. AUTONOM. ADVOS.								
72 A LA SEGURIDAD SOCIAL								
73 A O.A. COM. IND. O FIN.								
74 A EMP. PUB. Y OTROS ENTES								
75 A COMUNIDADES AUTONOMAS								
76 A CORPORACIONES LOCALES								
77 A EMPRESAS PRIVADAS								
78 A FAMIL. E INST. S/F. LUC.								
79 AL EXTERIOR								
TOTAL TRANSF. DE CAPITAL								
80 ADQ. DEUD. PUB. Y OBL. INT.								
81 ADQ. DEUD. PUB. Y OBL. EXT.								
82 CONCESION DE PRESTAMOS								
83 CONSTIT. DE DEPOSIT. Y FID.								
84 ADQUISICION DE ACCIONES								13.000
87 PREST. REINT. P/ACC. SOC.	13.000							
TOTAL ACTIVOS FINANCIEROS	13.000							13.000
90 AMORTIZ. EMPREST. INTER.								
92 AMORTIZ. DE PRESTAMOS								
93 DEVOL. DEPOSIT. Y FIANZ.								
TOTAL PASIVOS FINANCIEROS								
TOTAL OPERACIONES CAPITAL	15.267.901	26.752.784	633.654	31.683	22.631	390.099	1.744.409	44.843.161

DIRECCION GENERAL DE REGIMEN ECONOMICO DE LA SEGURIDAD SOCIAL

SUBDIRECCION GENERAL DE PRESUPUESTOS DE LA SEGURIDAD SOCIAL
PRESUPUESTO DE GASTOS Y DOTACIONES (EN MILES DE PESETAS)
TOTAL GENERAL DEL SISTEMA DE LA SEGURIDAD SOCIAL

PRESUPUESTO DE LA SEGURIDAD SOCIAL

PERIODO 1986

SERVICIOS DENOMINACION	32 ASISTENC. TERCERA EDAD	33 ACCION CO RMATIVA	34 HIGIENE Y SEG. TRABAJO	35 PROGRAMAS ESPECIALES	41 ADMINIST GENERAL	42 ADMINIST PATRONAL	43 ADMIN PAT INAMOR NO AD	TOTAL
OPERACIONES DE CAPITAL								
60 INV. NVAS. C. SAN. Y ASIST.	2.425.450		35.170	1.020.000	874.250			23.698.711
61 INVER. NVAS. EN CENT. ADVOC					4.764.268		50.000	4.814.268
66 INV. REP. C. SAN. Y ASIST.	213.820		100.818		165.743			25.974.735
67 INV. REP. CENTROS ADVOS					4.106.035		250.000	4.356.035
TOTAL INVERSIONES REALES	2.639.270		143.997	1.020.000	9.910.303		300.000	58.843.749
70 A LA ADMON. DEL ESTADO								
71 A ORGAN. AUTONOM. ADVOS.								
72 A LA SEGURIDAD SOCIAL					215.278			215.278
73 A O.A. COM. IND. O FIN.								
74 A EMP. PUB. Y OTROS ENTES								
75 A COMUNIDADES AUTONOMAS								
76 A CORPORACIONES LOCALES								
77 A EMPRESAS PRIVADAS								
78 A FAMIL. E INST. S/F. LUC								
79 AL EXTERIOR								
TOTAL TRANSF. DE CAPITAL					215.278			215.278
80 ADO. DEUD. PUB. Y OBL. INF					15.784.100			15.784.100
81 ADO. DEUD. PUB. Y OBL. EXT.								
82 CONCESION DE PRESTAMOS							8.000	133.102
83 CONSTIT. DE DEPOSIT. Y F.					125.102			15.000
84 ADQUISICION DE ACCIONES					15.000			
87 PREST. REINT. P/ACC. SOC.		6.500			1.898.332			1.917.832
TOTAL ACTIVOS FINANCIEROS		6.500			17.822.542		8.000	17.850.042
90 AMORTIZ. EMPREST. INTER.						3.406		3.406
92 AMORTIZ. DE PRESTAMOS		47.632			61	13.775		62.020
93 DEVOL. DEPOSIT. Y FIANZ.					163.761		4.700	168.465
TOTAL PASIVOS FINANCIEROS					164.377	17.181	4.700	233.891
TOTAL OPERACIONES CAPITAL	2.639.270	54.132	143.997	1.020.000	28.112.501	17.181	312.700	77.142.960
RESUMEN		ELIMINACIONES		PRESUPUESTO NETO				
TOTAL OPERAC. CORRIENTES	4.002.630.710	-120.740.990		3.881.889.720				
TOTAL OPERAC. DE CAPITAL	77.142.960	-215.278		76.927.682				
TOTAL ...	4.079.773.670	-120.956.268		3.958.817.402				